[Planches]

Objekttyp: **Chapter**

Zeitschrift: **Bulletin de la Société Vaudoise des Sciences Naturelles**

Band (Jahr): **8 (1864-1865)**

Heft 51

PDF erstellt am: **04.06.2024**

Nutzungsbedingungen

Die ETH-Bibliothek ist Anbieterin der digitalisierten Zeitschriften. Sie besitzt keine Urheberrechte an den Inhalten der Zeitschriften. Die Rechte liegen in der Regel bei den Herausgebern.
Die auf der Plattform e-periodica veröffentlichten Dokumente stehen für nicht-kommerzielle Zwecke in Lehre und Forschung sowie für die private Nutzung frei zur Verfügung. Einzelne Dateien oder Ausdrucke aus diesem Angebot können zusammen mit diesen Nutzungsbedingungen und den korrekten Herkunftsbezeichnungen weitergegeben werden.
Das Veröffentlichen von Bildern in Print- und Online-Publikationen ist nur mit vorheriger Genehmigung der Rechteinhaber erlaubt. Die systematische Speicherung von Teilen des elektronischen Angebots auf anderen Servern bedarf ebenfalls des schriftlichen Einverständnisses der Rechteinhaber.

Haftungsausschluss

Alle Angaben erfolgen ohne Gewähr für Vollständigkeit oder Richtigkeit. Es wird keine Haftung übernommen für Schäden durch die Verwendung von Informationen aus diesem Online-Angebot oder durch das Fehlen von Informationen. Dies gilt auch für Inhalte Dritter, die über dieses Angebot zugänglich sind.

Ein Dienst der *ETH-Bibliothek*
ETH Zürich, Rämistrasse 101, 8092 Zürich, Schweiz, www.library.ethz.ch

http://www.e-periodica.ch



A. Lunel lith. Impr. Pilet & Cougnard, Genève.

Fig. 1. LEDA Chaussoni, Rnv. – Fig. 2. MACTRA Oosteri, Rnv. –
Fig. 3. CARDIUM Stoppanii, Rnv. – Fig. 4 et 5. TRIGONIA postera, Quenst. –
Fig. 6. MYOCONCHA psilonoti, Quenst. – Fig. 7. SPONDILUS Delaharpei, Rnv. –



Impr. Pilet & Cougnard, Genève.

Fig. 1 et 2. LIMA Hausmanni, Dunk. _ Fig. 3 et 4. LIMA tuberculata, Terq. _

Fig. 5 à 8. OSTREA irregularis, Munst. _



A. Lunel lith. Imp. Pilet & Cougnard, Genève.

Fig. 1. AVIC. Arveli, Rnv. – 2,3. AVIC. contorta, Portl. – 4. PLIC. Hettangiensis, Terq. – 5. OSTR. Tinierei, Rnv. – 6,7. RHYNC. Colombi, Rnv. – 8,9. TER. perforata, Piette. – 10,11. TER. psilonoti Quenst. – 12. SPHENOD. Picteti, Rnv. – 13. Dent de CESTRACIONTE. –

Fig. 10. — *Terebratula psilonoti*, Quenst. — Moule avec stries rayonnantes; de la zône sup. de Taulan, coll. Rnv. — a. Vu de face. — b. Vu sur la commissure palléale.

11. — *Id.* — Ech. avec le test; de la zône sup. du Pissot, coll. Rnv. — a. Vu de face. — b. Vu de profil. — c. Vu de dos.

12. — *Sphenodus Picteti*, Rnv. — Ech. grossi (le trait indique la grandeur naturelle); de la zône inf. du Pissot, coll. Chausson. — a. Vu du côté interne. — b. Vu de profil. — c. Coupe.

13. — Dent de *Cestracionte*. — Ech. de la zône inf. du Pissot, Mus. Laus. — Vu par dessus.

ORDRE DES MATIÈRES.

	Pages.
Introduction	39
Notions stratigraphiques	41
Enumération raisonnée des espèces	54
Récapitulation des deux faunes	86
Conclusions	87
Résumé	92
Tableau de parallélisme	92
Principaux ouvrages cités	93
Abréviations	94
Explication des planches	95