Statistisches über Meilen

Objekttyp: **Group**

Zeitschrift: **Heimatbuch Meilen**

Band (Jahr): **46 (2006)**

PDF erstellt am: **28.05.2024**

Nutzungsbedingungen

Die ETH-Bibliothek ist Anbieterin der digitalisierten Zeitschriften. Sie besitzt keine Urheberrechte an den Inhalten der Zeitschriften. Die Rechte liegen in der Regel bei den Herausgebern.
Die auf der Plattform e-periodica veröffentlichten Dokumente stehen für nicht-kommerzielle Zwecke in Lehre und Forschung sowie für die private Nutzung frei zur Verfügung. Einzelne Dateien oder Ausdrucke aus diesem Angebot können zusammen mit diesen Nutzungsbedingungen und den korrekten Herkunftsbezeichnungen weitergegeben werden.
Das Veröffentlichen von Bildern in Print- und Online-Publikationen ist nur mit vorheriger Genehmigung der Rechteinhaber erlaubt. Die systematische Speicherung von Teilen des elektronischen Angebots auf anderen Servern bedarf ebenfalls des schriftlichen Einverständnisses der Rechteinhaber.

Haftungsausschluss

Alle Angaben erfolgen ohne Gewähr für Vollständigkeit oder Richtigkeit. Es wird keine Haftung übernommen für Schäden durch die Verwendung von Informationen aus diesem Online-Angebot oder durch das Fehlen von Informationen. Dies gilt auch für Inhalte Dritter, die über dieses Angebot zugänglich sind.

Ein Dienst der *ETH-Bibliothek*
ETH Zürich, Rämistrasse 101, 8092 Zürich, Schweiz, www.library.ethz.ch

http://www.e-periodica.ch

Statistisches über Meilen

1.Januar	2002	2003	2004	2005	2006
Einwohnerzahl insgesamt[1]	11637	11744	11788	11895	12027
Davon Ausländer	1821	1881	1895	1915	2045
Anzahl Haushaltungen	–*	–*	5859	5827	5509
Anzahl Stimmberechtigte	8109	8119	8126	8191	8187
Evangelisch-Reformierte[2]	49,0	48,1	47,2	46,6	45,9
Römisch-Katholiken[2]	27,2	27.1	27,3	27,2	27,1
0–19jährige[2]	18,9	18,8	18,6	18,7	18,8
20–64jährige[2]	62,7	62,6	62,5	61,8	61,7
65jährige und Ältere[2]	18,4	18,6	18,9	19,5	19,5

	2001	2002	2003	2004	2005
Geburten[1]	107	108	109	113	126
Todesfälle[1]	103	92	106	106	120
Zuzüge[1]	963	1044	897	928	1017
Wegzüge[1]	876	949	878	869	902

Ansätze der Gemeindesteuern in Prozenten	2002	2003	2004	2005	2006
Politisches Gemeindegut	52	52	52	52	52
Schulgut	30	30	30	30	30
	82	82	82	82	82
Reformiertes Kirchengut	9	9	9	9	9
Katholisches Kirchengut	11	10	10	10	10
Total für Reformierte	91	91	91	91	91
Total für Katholiken	93	92	92	92	92

[1] Ohne Wochenaufenthalter und ohne Saisonarbeiter.
[2] In % der Gesamteinwohnerzahl.
* Zahl nicht mehr erhältlich.

Zahl der Steuerpflichtigen	2001	2002	2003	2004	2005
Natürliche Personen	7100	7110	7078	7129	7033
Juristische Personen	269	297	296	340	405

Steuereinnahmen in Mio. Fr.	2001	2002	2003	2004	2005
Politisches Gemeindegut	26,715	27,986	26,678	26,140	29,254
Schulgut	16,302	16,017	15,262	14,951	16,747
Ref. Kirchengut	2,390	2,479	2,327	2,279	2,345
Kath. Kirchengut	1,303	1,279	1,156	1,148	1,212
Total ordentliche Steuern	46,710	47,761	45,423	44,518	49,558
Handänderungssteuern*	1,801	1,461	1,468	1,066	0,081
Grundstückgewinnsteuern	6,501	7,667	4,923	5,507	4,811
Total ausserordentliche Steuern	8,302	9,128	6,391	6,573	4,892

Schülerinnen und Schüler der Volksschule	2001/02	2002/03	2003/04	2004/05	2005/06
Primarschule	620	639	647	661	659
Sekundarschule	225	216	212	215	201
Total	845	855	859	876	860
Kindergarten	227	214	219	215	206

Mittelschüler aus Meilen[1]	Schuljahr 2001/02	2002/03	2003/04	2004/05	2005/06
7.–9. Schuljahr (= Schulpflichtige)	81	85	80	95	94
10.–13. Schuljahr	126	100	108	106	119

Lehrlinge aus Meilen und Lehrstellen in Meilen	Lehrlinge 2004	2005	2006	Lehrstellen 2004	2005	2006
	158	151	152	196	220	228

Neu erstellte Gebäude und Wohnungen	2001	2002	2003	2004	2005
Einfamilienhäuser	3	15	21	1	14
Mehrfamilienhäuser	4	5	5	7	19
Total neue Wohnungen	41	61	56	95	88
Wohnungsbestand[2]	5572	5591	5639	5718	5779

	2000	2001	2002	2003	2004	2005
Grundbuchamtliche Handänderungen	135	214	173	153	125	227
Summe[3]	114,9	199,8	163,3	174,7	100	243,2
Hypothekarverkehr, Gesamtbetrag der Grundpfandrechte[3]	1884,9	1994,6	2075,2	2163,6	2250	2353
Neuerrichtete Grundpfandrechte[3]	76,4	131,7	117,3	120,4	100,2	127.8
Gelöschte Grundpfandrechte[3]	13,0	22,0	36,7	31,9	13,9	23,9

[1] Lernende an der KME Zürich inbegriffen, Privatgymnasien jedoch nicht enthalten.
[2] Am Ende des Stichjahres (31. Dezember), inbegriffen Änderungen durch Umbau, Abbruch und Brand.
[3] In Mio. Fr.
* abgeschafft per 1.1.05

Zur Rezession zeigten wir in den letzten Jahren die Konkurseröffnungen und die grundbuchamtlichen Handänderungen. Während sich die Konkurse auf ein erfreulich tiefes Niveau einpendelten, machten die Handänderungen einen markanten Sprung nach oben. Dazu Notar Christian Biefer: «Die Handänderungen nahmen im vergangenen Jahr um rund 80% zu und der Gesamtwert der umgesetzten Immobilien stieg um 141%. Dazu hat sicher die Abschaffung der Handänderungssteuer per 1. Januar 05 beigetragen. Mit einer Verschiebung der Eigentumsübertragung ins 05 liess sich sparen» (MAZ 10.2.06) In beiden Fällen kann jedoch erst die Beobachtung über einen längeren Zeitraum den wahren Trend zeigen.

Anzahl der Konkurseröffnungen im Kreis Meilen-Herrliberg

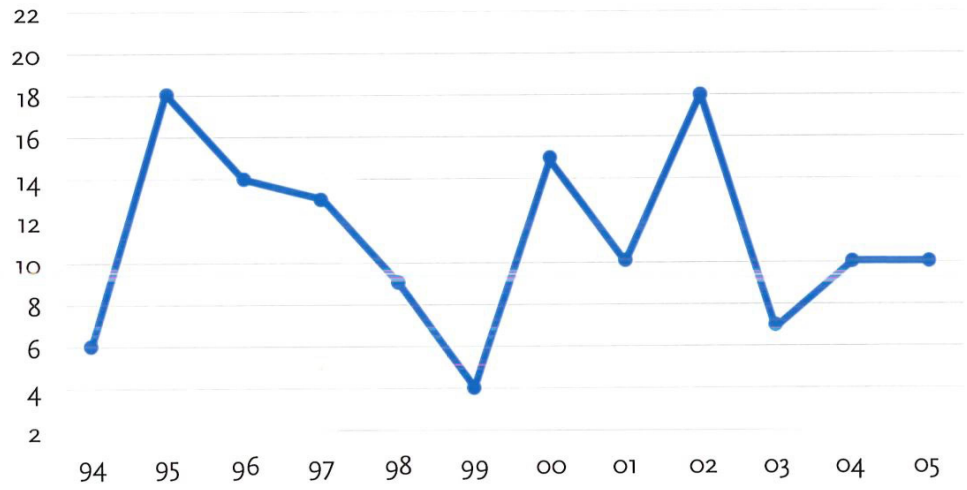

Anzahl grundbuchamtlicher Handänderungen in der Gemeinde Meilen

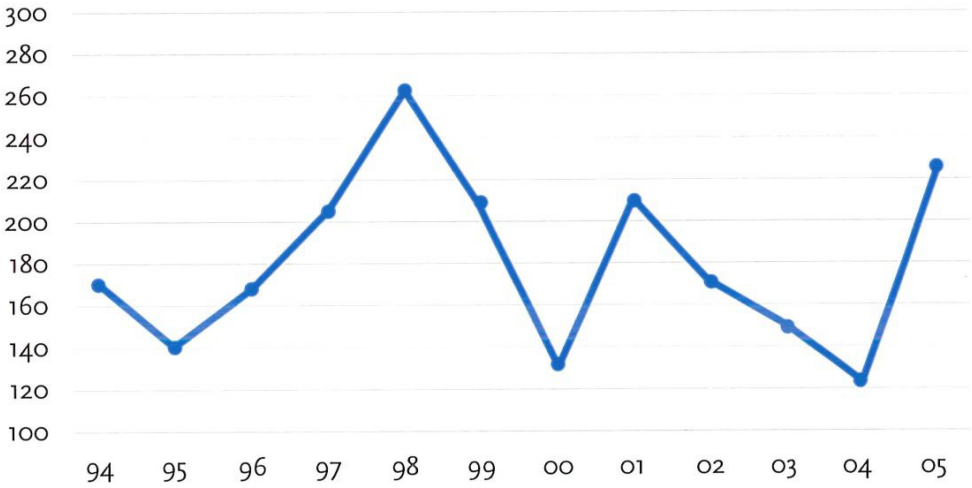
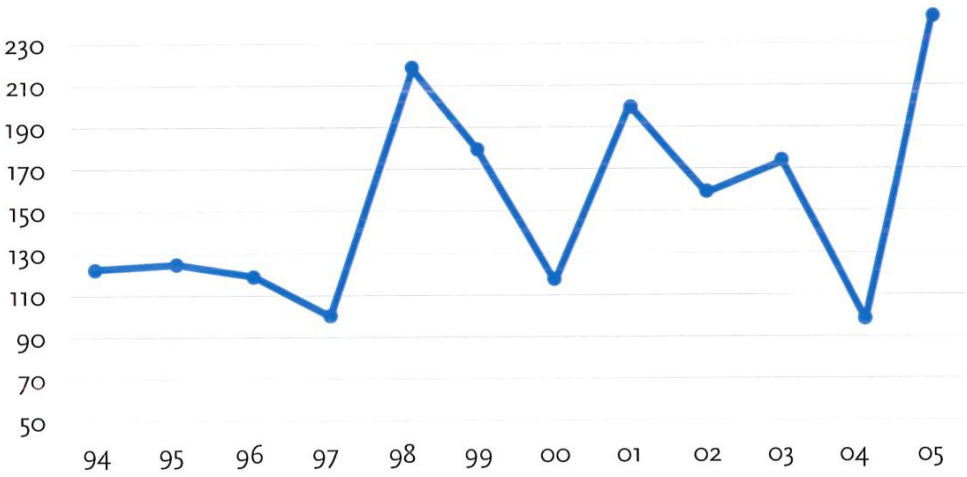
Summe der grundbuchamtlichen Handänderungen in der Gemeinde Meilen (in Mio. Fr.)