Nuitées dans les hôtels, motels, pensions, sanatorium et établissements de cure en 1974

Objekttyp: **AssociationNews**

Zeitschrift: **Rapport annuel / Office national suisse du tourisme**

Band (Jahr): **34 (1974)**

PDF erstellt am: **27.05.2024**

Nutzungsbedingungen

Die ETH-Bibliothek ist Anbieterin der digitalisierten Zeitschriften. Sie besitzt keine Urheberrechte an den Inhalten der Zeitschriften. Die Rechte liegen in der Regel bei den Herausgebern.
Die auf der Plattform e-periodica veröffentlichten Dokumente stehen für nicht-kommerzielle Zwecke in Lehre und Forschung sowie für die private Nutzung frei zur Verfügung. Einzelne Dateien oder Ausdrucke aus diesem Angebot können zusammen mit diesen Nutzungsbedingungen und den korrekten Herkunftsbezeichnungen weitergegeben werden.
Das Veröffentlichen von Bildern in Print- und Online-Publikationen ist nur mit vorheriger Genehmigung der Rechteinhaber erlaubt. Die systematische Speicherung von Teilen des elektronischen Angebots auf anderen Servern bedarf ebenfalls des schriftlichen Einverständnisses der Rechteinhaber.

Haftungsausschluss

Alle Angaben erfolgen ohne Gewähr für Vollständigkeit oder Richtigkeit. Es wird keine Haftung übernommen für Schäden durch die Verwendung von Informationen aus diesem Online-Angebot oder durch das Fehlen von Informationen. Dies gilt auch für Inhalte Dritter, die über dieses Angebot zugänglich sind.

Ein Dienst der *ETH-Bibliothek*
ETH Zürich, Rämistrasse 101, 8092 Zürich, Schweiz, www.library.ethz.ch

http://www.e-periodica.ch

Nuitées dans les hôtels, motels, pensions, sanatoriums et établissements de cure en 1974

1 Région du Léman
2 Fribourg, Neuchâtel, Jura bernois
3 Berne (sans le Jura)
4 Valais
5 Suisse du Nord-Ouest
6 Suisse centrale
7 Canton de Zurich
8 Suisse orientale
9 Tessin
10 Grisons

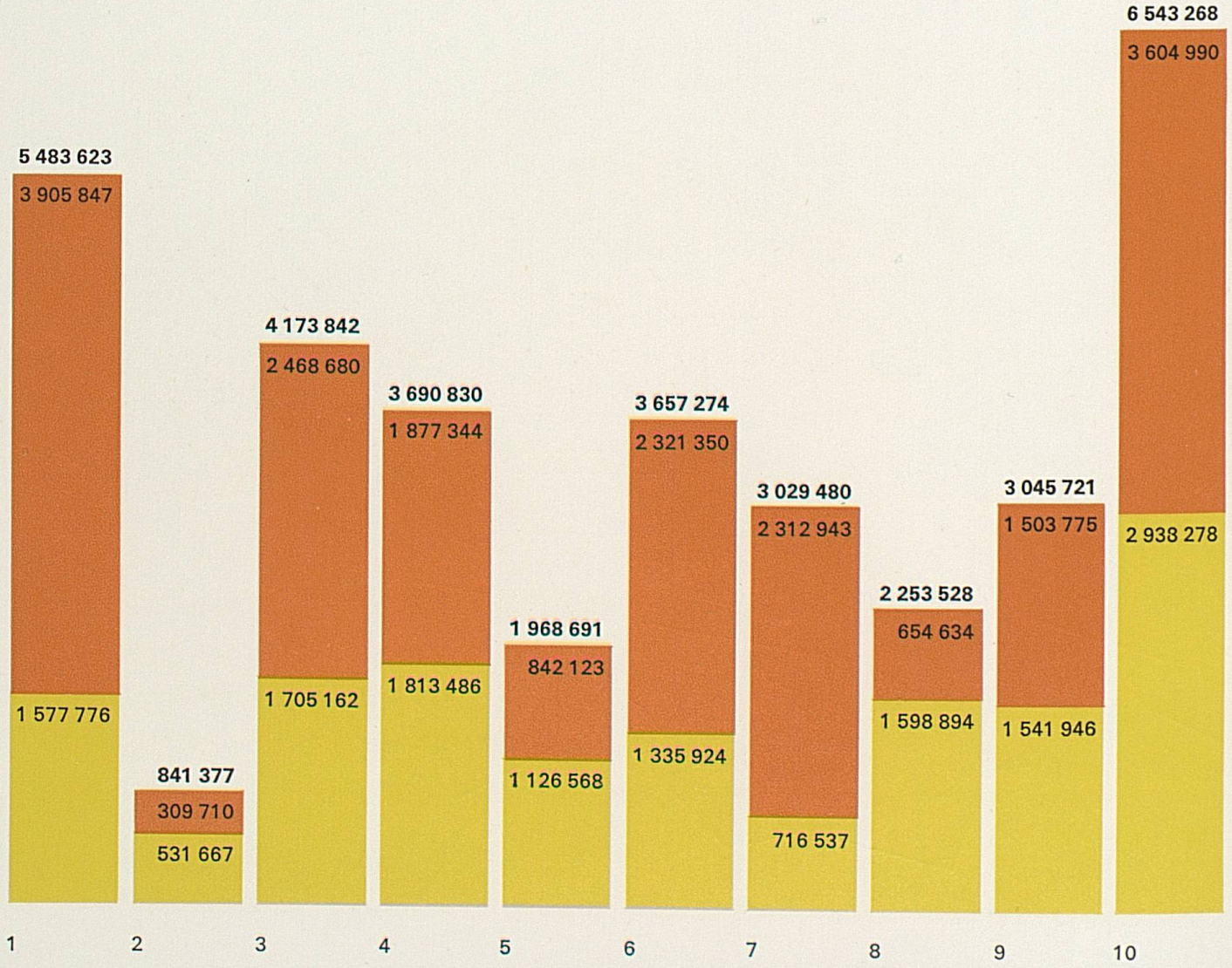

Total des nuitées en 1974

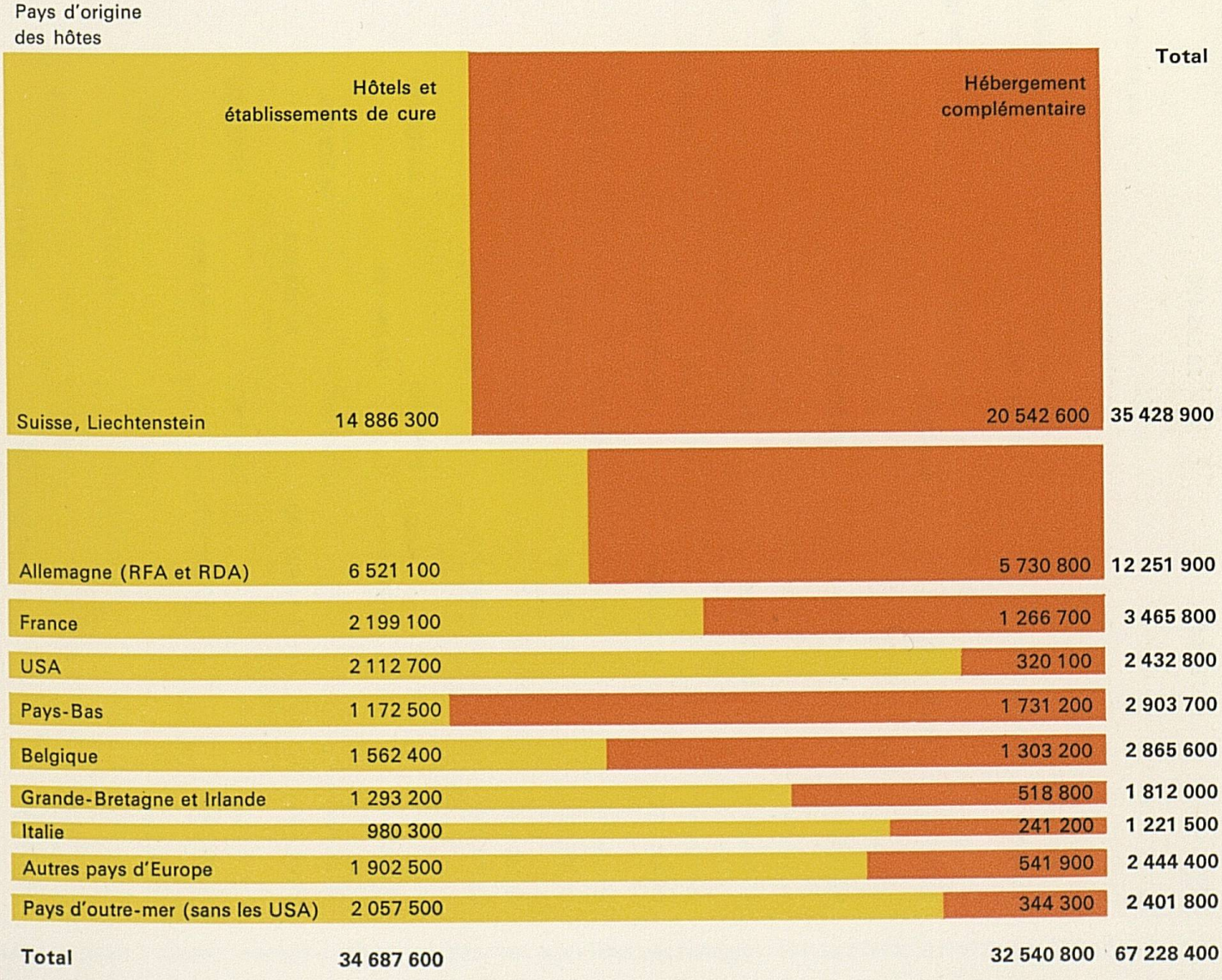

Nuitées dans les hôtels, motels, pensions, sanatoriums et établissements de cure 1947—1974

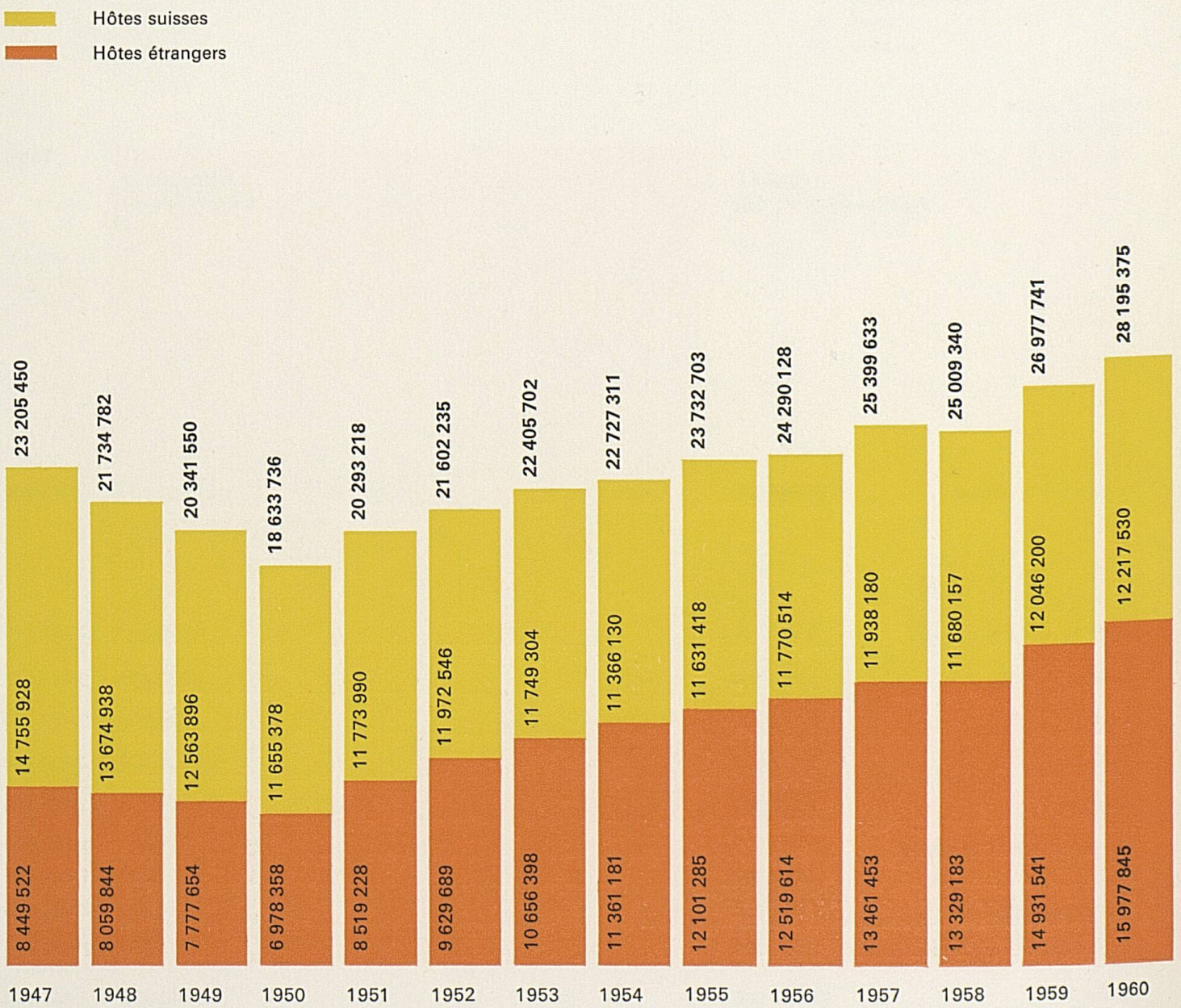

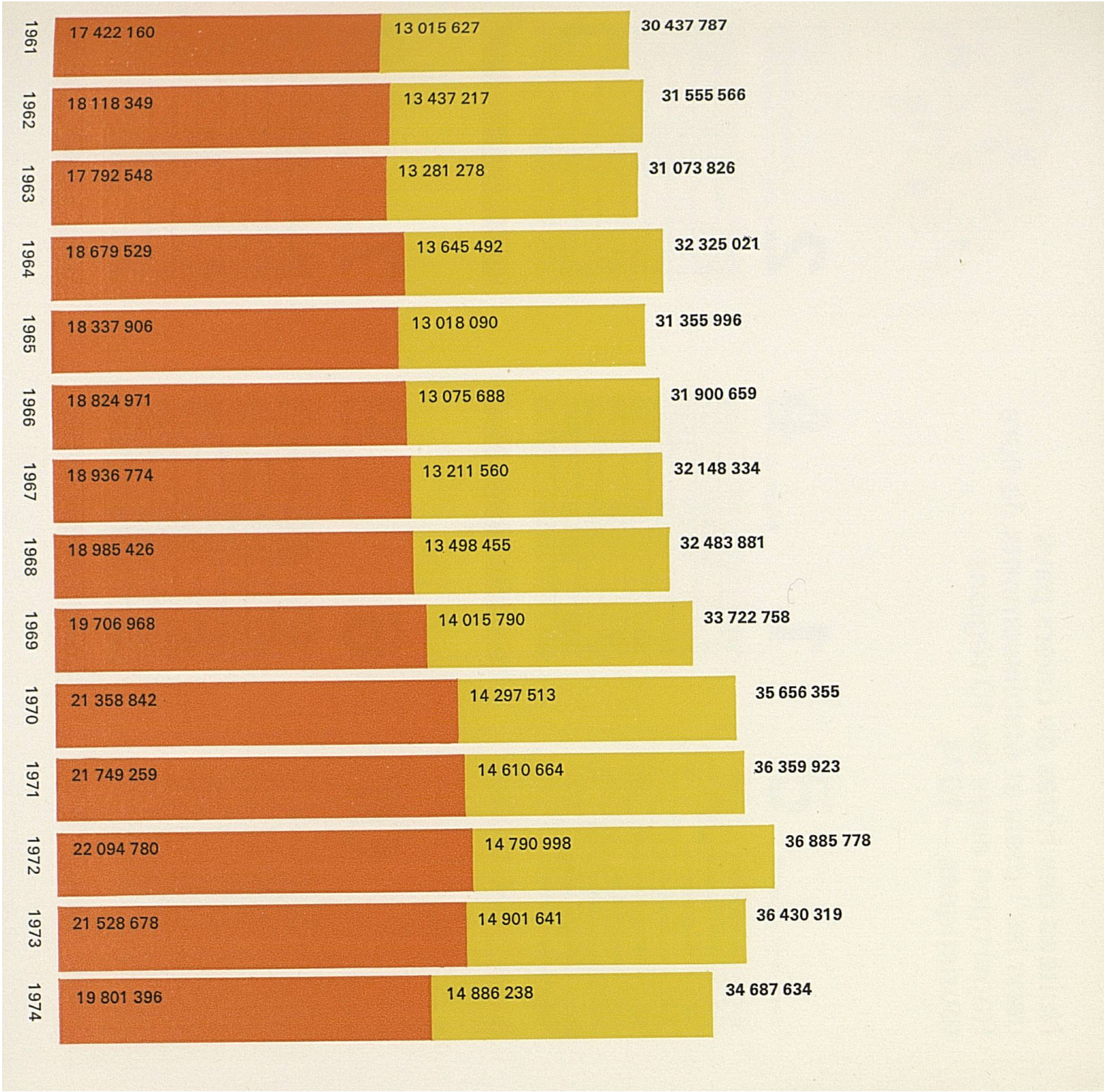
1961
17 422 160
13 015 627
30 437 787
1962
18 118 349
13 437 217
31 555 566
1963
17 792 548
13 281 278
31 073 826
1964
18 679 529
13 645 492
32 325 021
1965
18 337 906
13 018 090
31 355 996
1966
18 824 971
13 075 688
31 900 659
1967
18 936 774
13 211 560
32 148 334
1968
18 985 426
13 498 455
32 483 881
1969
19 706 968
14 015 790
33 722 758
1970
21 358 842
14 297 513
35 656 355
1971
21 749 259
14 610 664
36 359 923
1972
22 094 780
14 790 998
36 885 778
1973
21 528 678
14 901 641
36 430 319
1974
19 801 396
14 886 238
34 687 634