Mineralproduktion der Erde in einem Jahre

Objekttyp: **Group**

Zeitschrift: **Pestalozzi-Kalender**

Band (Jahr): **10 (1917)**

Heft [1]: **Schüler**

PDF erstellt am: **30.05.2024**

Nutzungsbedingungen

Die ETH-Bibliothek ist Anbieterin der digitalisierten Zeitschriften. Sie besitzt keine Urheberrechte an den Inhalten der Zeitschriften. Die Rechte liegen in der Regel bei den Herausgebern.
Die auf der Plattform e-periodica veröffentlichten Dokumente stehen für nicht-kommerzielle Zwecke in Lehre und Forschung sowie für die private Nutzung frei zur Verfügung. Einzelne Dateien oder Ausdrucke aus diesem Angebot können zusammen mit diesen Nutzungsbedingungen und den korrekten Herkunftsbezeichnungen weitergegeben werden.
Das Veröffentlichen von Bildern in Print- und Online-Publikationen ist nur mit vorheriger Genehmigung der Rechteinhaber erlaubt. Die systematische Speicherung von Teilen des elektronischen Angebots auf anderen Servern bedarf ebenfalls des schriftlichen Einverständnisses der Rechteinhaber.

Haftungsausschluss

Alle Angaben erfolgen ohne Gewähr für Vollständigkeit oder Richtigkeit. Es wird keine Haftung übernommen für Schäden durch die Verwendung von Informationen aus diesem Online-Angebot oder durch das Fehlen von Informationen. Dies gilt auch für Inhalte Dritter, die über dieses Angebot zugänglich sind.

Ein Dienst der *ETH-Bibliothek*
ETH Zürich, Rämistrasse 101, 8092 Zürich, Schweiz, www.library.ethz.ch

http://www.e-periodica.ch

MINERALPRODUKTION DER ERDE IN EINEM JAHRE.

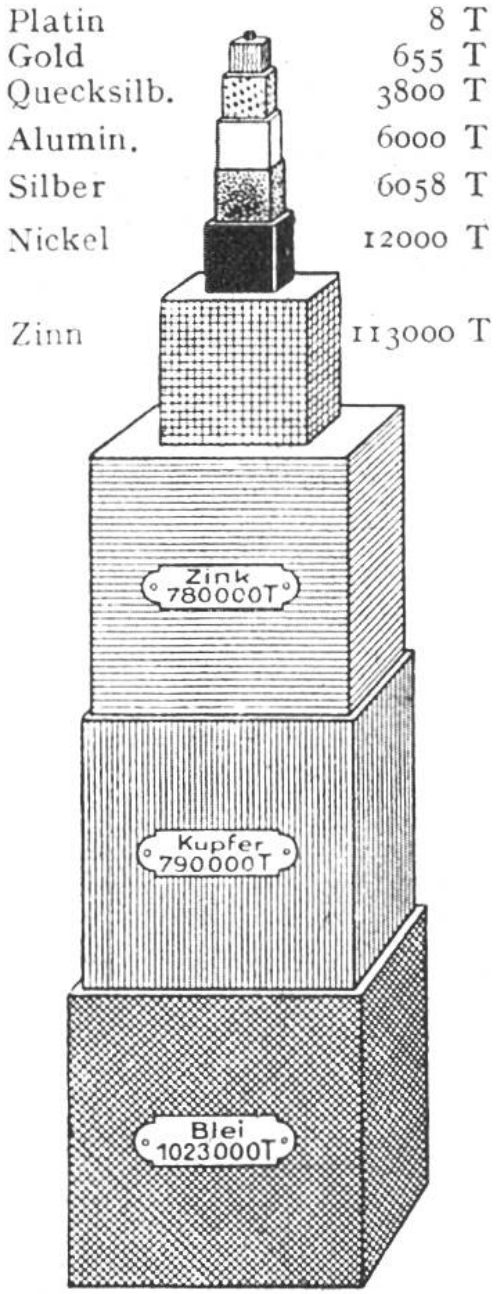

Eisenproduktion	Kohlenproduktion
48 Mill. Tonnen	1068 Mill. Tonnen

GOLD.

Hauptproduktionsländer.
Zahlen = Tonnen.

Transvaal ...	220	Rhodesia	19
Ver.St.v.Am.	143	Indien	16
Australien...	97	Canada.....	15
Russland....	41	Neu-Seeland..	15
Mexiko.....	25	Goldküste	9

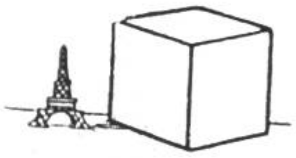

Jährliche Eisenproduktion verglichen mit dem 300 Meter hohen Eiffelturm.

EISEN.

Hauptproduktionsländer.
Zahlen = Mill. Tonnen.

Ver.St.v.Am.	16,2	Frankreich...	3,6
Deutschland.	6,7	Russland	2,8
Grossbritan..	5,5	Luxemburg ..	2,1
Spanien.....	4,2	Öster.-Ungarn	1,9

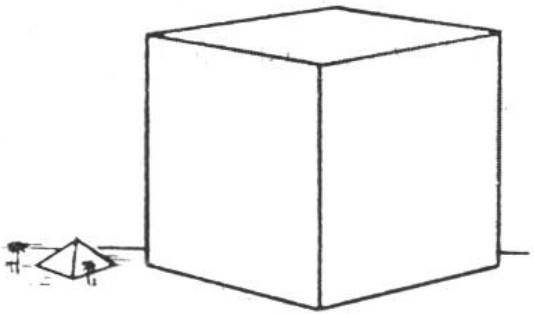

Jährliche Kohlenproduktion verglichen mit der 137 Meter hohen Cheopspyramide.

KOHLEN.

Hauptproduktionsländer.
Zahlen = Mill. Tonnen.

Ver. St. v. Amerika	377
Grossbritannien.....	265
Deutschland	215
Österreich-Ungarn.....	49
Frankreich.....	37
Russland	25
Belgien	23
Japan	14