Mineralproduktion der Erde in einem Jahre

Objekttyp: **Group**

Zeitschrift: **Pestalozzi-Kalender**

Band (Jahr): **20 (1927)**

Heft [1]: **Schülerinnen**

PDF erstellt am: **28.05.2024**

Nutzungsbedingungen

Die ETH-Bibliothek ist Anbieterin der digitalisierten Zeitschriften. Sie besitzt keine Urheberrechte an den Inhalten der Zeitschriften. Die Rechte liegen in der Regel bei den Herausgebern.
Die auf der Plattform e-periodica veröffentlichten Dokumente stehen für nicht-kommerzielle Zwecke in Lehre und Forschung sowie für die private Nutzung frei zur Verfügung. Einzelne Dateien oder Ausdrucke aus diesem Angebot können zusammen mit diesen Nutzungsbedingungen und den korrekten Herkunftsbezeichnungen weitergegeben werden.
Das Veröffentlichen von Bildern in Print- und Online-Publikationen ist nur mit vorheriger Genehmigung der Rechteinhaber erlaubt. Die systematische Speicherung von Teilen des elektronischen Angebots auf anderen Servern bedarf ebenfalls des schriftlichen Einverständnisses der Rechteinhaber.

Haftungsausschluss

Alle Angaben erfolgen ohne Gewähr für Vollständigkeit oder Richtigkeit. Es wird keine Haftung übernommen für Schäden durch die Verwendung von Informationen aus diesem Online-Angebot oder durch das Fehlen von Informationen. Dies gilt auch für Inhalte Dritter, die über dieses Angebot zugänglich sind.

Ein Dienst der *ETH-Bibliothek*
ETH Zürich, Rämistrasse 101, 8092 Zürich, Schweiz, www.library.ethz.ch

http://www.e-periodica.ch

Mineralproduktion der Erde in einem Jahre.

Petroleum... 61,6 Millionen T

Hauptproduktionsländer. Die Zahlen bedeuten Millionen Tonnen.

Vereinigte Staaten	42,5
Mexiko	6,4
Rußland	3,2
Persien	2
Venezuela	1,3
Niederländisch Indien	1
Rumänien	0,9

Metall-Produktion.



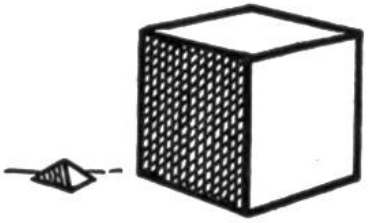

Jährliche Kohlenproduktion verglichen mit der 137 Meter hohen Cheopspyramide.

Kohlen .... 1 170 Millionen T

Hauptproduktionsländer. Die Zahlen bedeuten Millionen Tonnen.

Vereinigte Staaten	530
Großbritannien	270
Deutschland	230
Frankreich	50
Japan	27
Belgien	23
Rußland	13

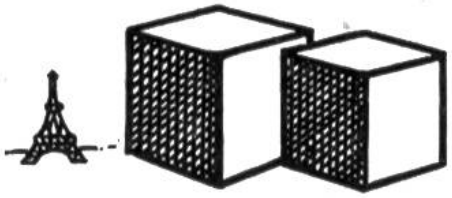

Jährliche Eisenproduktion verglichen mit dem 300 Meter hohen Eiffelturm.

Stahl ..... 89 Millionen T

Gußeisen ..... 75 Millionen T

Hauptproduktionsländer. Die Zahlen bedeuten Millionen Tonnen.

	Gußeisen	Stahl
Verein. Staaten	36	45
Deutschland	10	12,5
Frankreich	8,3	7,3
Großbritannien	6,5	7,5
Belgien	2,6	2,5
Luxemburg	2,3	2
Rußland	1,3	1,8
Italien		1,6
Saargebiet (Sarre)		1,6
Spanien	0,5	0,6

Gold. Hauptproduktionsländer. Die Zahlen bedeuten Tonnen.

Transvaal	300	V. St. v. Am.	76
Kanada	45	Australien u. Neuseeland	25
Mexiko	25	Indien	18
Rhodesia	18		