Objekttyp: **BackMatter**

Zeitschrift: **Pestalozzi-Kalender**

Band (Jahr): **26 (1933)**

Heft [1]: **Schülerinnen**

PDF erstellt am: **28.05.2024**

Nutzungsbedingungen

Die ETH-Bibliothek ist Anbieterin der digitalisierten Zeitschriften. Sie besitzt keine Urheberrechte an den Inhalten der Zeitschriften. Die Rechte liegen in der Regel bei den Herausgebern.
Die auf der Plattform e-periodica veröffentlichten Dokumente stehen für nicht-kommerzielle Zwecke in Lehre und Forschung sowie für die private Nutzung frei zur Verfügung. Einzelne Dateien oder Ausdrucke aus diesem Angebot können zusammen mit diesen Nutzungsbedingungen und den korrekten Herkunftsbezeichnungen weitergegeben werden.
Das Veröffentlichen von Bildern in Print- und Online-Publikationen ist nur mit vorheriger Genehmigung der Rechteinhaber erlaubt. Die systematische Speicherung von Teilen des elektronischen Angebots auf anderen Servern bedarf ebenfalls des schriftlichen Einverständnisses der Rechteinhaber.

Haftungsausschluss

Alle Angaben erfolgen ohne Gewähr für Vollständigkeit oder Richtigkeit. Es wird keine Haftung übernommen für Schäden durch die Verwendung von Informationen aus diesem Online-Angebot oder durch das Fehlen von Informationen. Dies gilt auch für Inhalte Dritter, die über dieses Angebot zugänglich sind.

Ein Dienst der *ETH-Bibliothek*
ETH Zürich, Rämistrasse 101, 8092 Zürich, Schweiz, www.library.ethz.ch

http://www.e-periodica.ch



TEILANSICHT DER GESCHÄFTSHÄUSER
KAISER & Co. A.-G., BERN
Lehrmittelanstalt und Vereinigte Spezialgeschäfte
VERKAUFSRÄUME: MARKTGASSE 37—43
AMTHAUSGASSE 22-26 / TELEPHON Nr. 22.222
LAGERHÄUSER: MURTENSTRASSE 76

POSTKARTE

10 Cts.
Briefmarke
hier aufkleben

An

KAISER & Co A.-G.
ABTEILUNG PESTALOZZIVERLAG

BERN

Wettbewerbkarte des Pestalozzikalenders

Diese Karte berechtigt zur Teilnahme am Wettbewerb. Die Kontrollmarke braucht nicht aufgeklebt zu werden; die Karte genügt als Ausweis. Die Lösungen müssen bis spätestens am **31. Mai 1933** im Besitze der Herausgeber des Kalenders (Kaiser & Co. A.-G. in Bern) sein. **Richtige Antworten berechtigen noch nicht zu einem Preis, das Los bestimmt die Preisgewinner.** : : : : : : : : : :

ZWEITE AUFGABE, RÄTSEL:

JAHRGANG 1933

DRITTE AUFGABE, RÄTSEL:



UNSERE SCHATTENBILDER

(Nur Familienname schreiben)

1? 1. .....

2. ..... 2?

NAME DES TEILNEHMERS AM WETTBEWERB: | **ALTER:**

.....

WOHNT BEI (VATER etc. Name, Beruf):

.....

STRASSE: .....

WOHNORT:
(KANTON) .....

Kaiser's Schnittmusterbogen für gutsitzende Puppenkleider und nützliche Sachen, Bg. Nr. 21
Verlag Kaiser & Co. A.-G. Bern. ausgearbeitet von „Schweizer Fach-Lehrerinnen." Gesetzlich geschützt

Stoffbruch = vordere oder hintere Mitte

Faltenbruch

Faltenbruch

Seitennaht

Puppenkleid
Nähte zugeben

Rücken

Vorderteil

Stoffbruch

Passe zum Puppenkleid
Nähte zugeben

Vorderteil

Ein-schnitt

Rücken

60 0 25

Grösse des Stoffteiles zum Kragenbeutel

18

Boden z. Kragenbeutel

Tasche zur Spielhose
Nähte zugeben

fertige Trägerbreite = 1 cm.
fertige Trägerlänge = 12 cm.

(xx bezeichnet Ansetzpunkt der Träger)

Aufsetzlinie der Tasche

Alle Nähte zugeben

Spielhose für Puppe

x x

x x

Papierkorb, seine Entstehung. Anleitung s. Kalender-Seite 313.

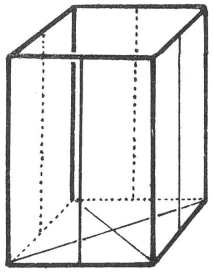

Gestell aus gerundeten Holzstäbchen oder Bambusrohr.

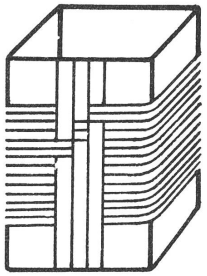

Ringsherum in bezeichneter Höhe mit dunkelbraunem Bast umwunden. Durchziehen von Längsstreifen.

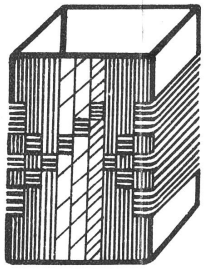

Die eine Seite des Papierkorbes fertig ausgeführt.

Muster für Kinder-Spielhose und -Kleidchen.

Für das „Röckchen" und die Überziehhose sind Musterskizzen für Kinder im Alter von 2—3 Jahren beigegeben. Die Ausführung dieser Arbeiten ist dieselbe wie diejenige der entsprechenden Puppenkleider. An der Überziehhose kann am untern Beinrand ein Zug eingearbeitet werden.

Stoffbedarf: für das Kinderröckchen = 2 mal die geschnittene Höhe = 1,20 m (100 cm breit); für die Überziehhose (Spielhose) = 1 mal die Länge = 65 cm (80 cm breit).

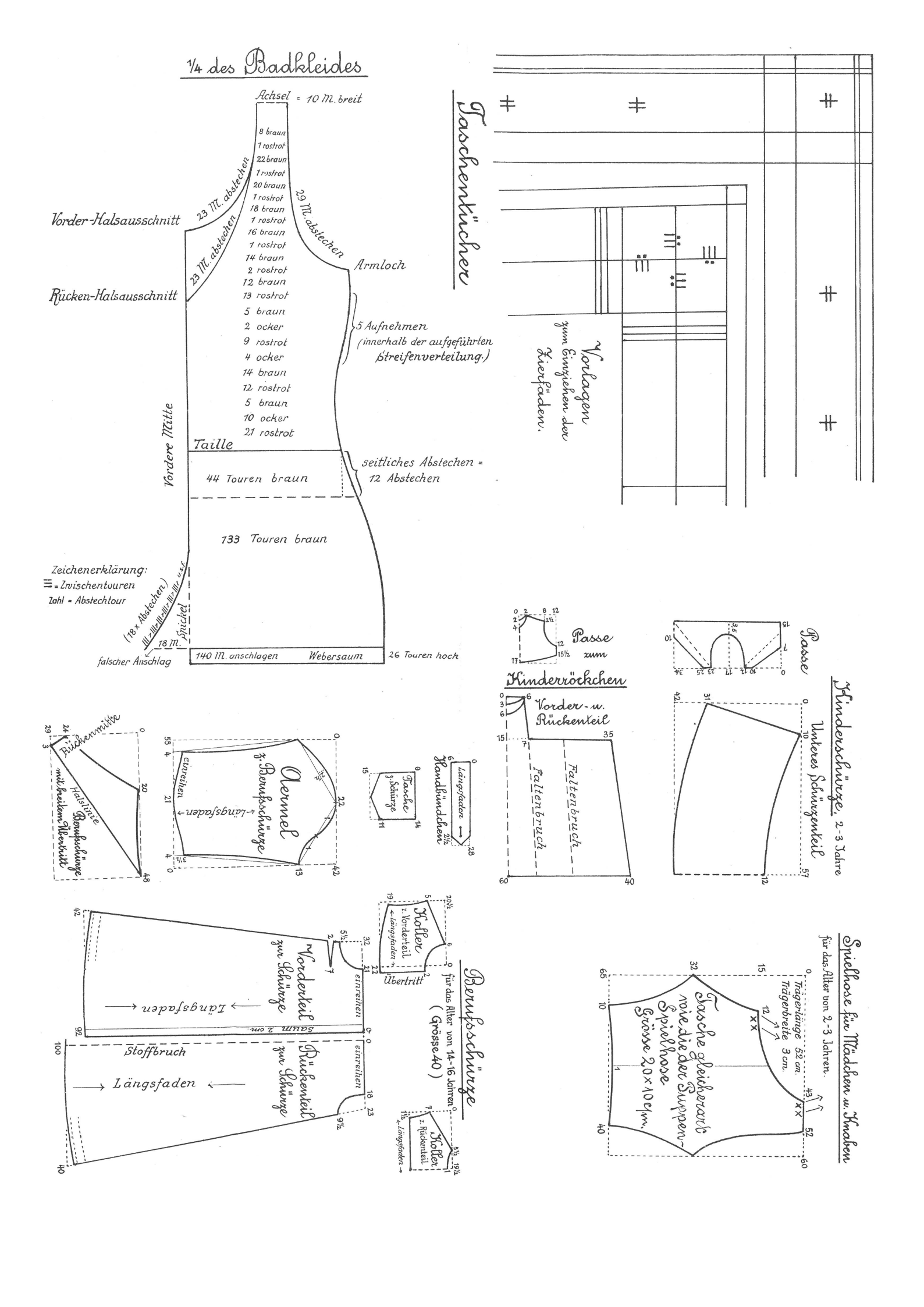

1/4 des Badkleides
Achsel = 10 M. breit
8 braun
1 rostrot
22 braun
1 rostrot
20 braun
1 rostrot
18 braun
1 rostrot
16 braun
1 rostrot
14 braun
2 rostrot
12 braun
13 rostrot
5 braun
2 ocker
9 rostrot
4 ocker
14 braun
12 rostrot
5 braun
10 ocker
21 rostrot
23 M. abstechen
23 M. abstechen
29 M. abstechen
Vorder-Halsausschnitt
Rücken-Halsausschnitt
Armloch
5 Aufnehmen
(innerhalb der aufgeführten Streifenverteilung.)
Vordere Mitte
Taille
44 Touren braun
seitliches Abstechen = 12 Abstechen
133 Touren braun
Zeichenerklärung:
= Zwischentouren
Zahl = Abstechtour
(18 × Abstechen)
Spickel
18 M.
falscher Anschlag
140 M. anschlagen
Webersaum
26 Touren hoch
Taschentücher
Vorlagen zum Einziehen der Zierfäden.
Passe zum Kinderröckchen
Vorder- u. Rückenteil
Faltenbruch
Faltenbruch
Passe
Kinderschürze, 2-3 Jahre
Unteres Schürzenteil
Rückenmitte
Halslinie
Berufsschürze mit breitem Übertritt
Aermel z. Berufsschürze
einreihen
Längsfaden
Tasche z. Schürze
Längsfaden
Handbündchen
Koller z. Vorderteil
Längsfaden
Übertritt
Vorderteil zur Schürze
Längsfaden
einreihen
Saum 2 cm.
Stoffbruch
Rückenteil zur Schürze
Längsfaden
einreihen
Berufsschürze
für das Alter von 14-16 Jahren
(Grösse 40)
Koller z. Rückenteil
Längsfaden
Spielhose für Mädchen u. Knaben
für das Alter von 2-3 Jahren.
Trägerlänge 52 cm.
Trägerbreite 3 cm.
Tasche gleicherart wie die der Puppen-Spielhose
Grösse 20×10 c/m.