Objekttyp: **BackMatter**

Zeitschrift: **Pestalozzi-Kalender**

Band (Jahr): **35 (1942)**

Heft [2]: **Schüler**

PDF erstellt am: **28.05.2024**

Nutzungsbedingungen

Die ETH-Bibliothek ist Anbieterin der digitalisierten Zeitschriften. Sie besitzt keine Urheberrechte an den Inhalten der Zeitschriften. Die Rechte liegen in der Regel bei den Herausgebern.
Die auf der Plattform e-periodica veröffentlichten Dokumente stehen für nicht-kommerzielle Zwecke in Lehre und Forschung sowie für die private Nutzung frei zur Verfügung. Einzelne Dateien oder Ausdrucke aus diesem Angebot können zusammen mit diesen Nutzungsbedingungen und den korrekten Herkunftsbezeichnungen weitergegeben werden.
Das Veröffentlichen von Bildern in Print- und Online-Publikationen ist nur mit vorheriger Genehmigung der Rechteinhaber erlaubt. Die systematische Speicherung von Teilen des elektronischen Angebots auf anderen Servern bedarf ebenfalls des schriftlichen Einverständnisses der Rechteinhaber.

Haftungsausschluss

Alle Angaben erfolgen ohne Gewähr für Vollständigkeit oder Richtigkeit. Es wird keine Haftung übernommen für Schäden durch die Verwendung von Informationen aus diesem Online-Angebot oder durch das Fehlen von Informationen. Dies gilt auch für Inhalte Dritter, die über dieses Angebot zugänglich sind.

Ein Dienst der *ETH-Bibliothek*
ETH Zürich, Rämistrasse 101, 8092 Zürich, Schweiz, www.library.ethz.ch

http://www.e-periodica.ch

Kaiser's Schnittmusterbogen für gutsitzende Puppenkleider und nützliche Sachen, Bg. Nr. 26

Verlag Kaiser & Co. A.-G. Bern. ausgearbeitet von Schweizer Fach-Lehrerinnen. Gesetzlich geschützt.

Bitte wenden!

Für eine Puppe von 32 cm berechnet.

Rückenmitte (Stoffbruch)

Badmantel für Puppe Rückenteil

Alle Nähte zugeben.

Hals, einreihen

Armelansatz

Seitennaht

2 cm für den Saum zugeben.

Stoffbruch

Brusttuch zum Frandkostüm für Puppe

Seitennaht

Badmantel für Puppe Vorderteil

Alle Nähte zugeben.

Armelansatz

Hals einreihen

2 cm für den Saum zugeben.

Vordere Mitte (2 cm für Saum zugeben.

Sohle zu Frandschuh für Puppe

Ärmel zum Badmantel für Puppe

Alle Nähte zugeben.

vorderer Armelrand

Ansetzen an's Vorderteil.

Ärmelnaht

Hals

Ansetzen an's Rückenteil

Ärmelnaht

Kapuze zum Badmantel für Puppe

Alle Nähte zugeben

Halsansatzlinie

vorderer Rand

Äusserer Faltenbruch

innerer Faltenbruch

Äusserer Faltenbruch

innerer Faltenbruch

Stoffbruch

hintere Mitte (Naht)

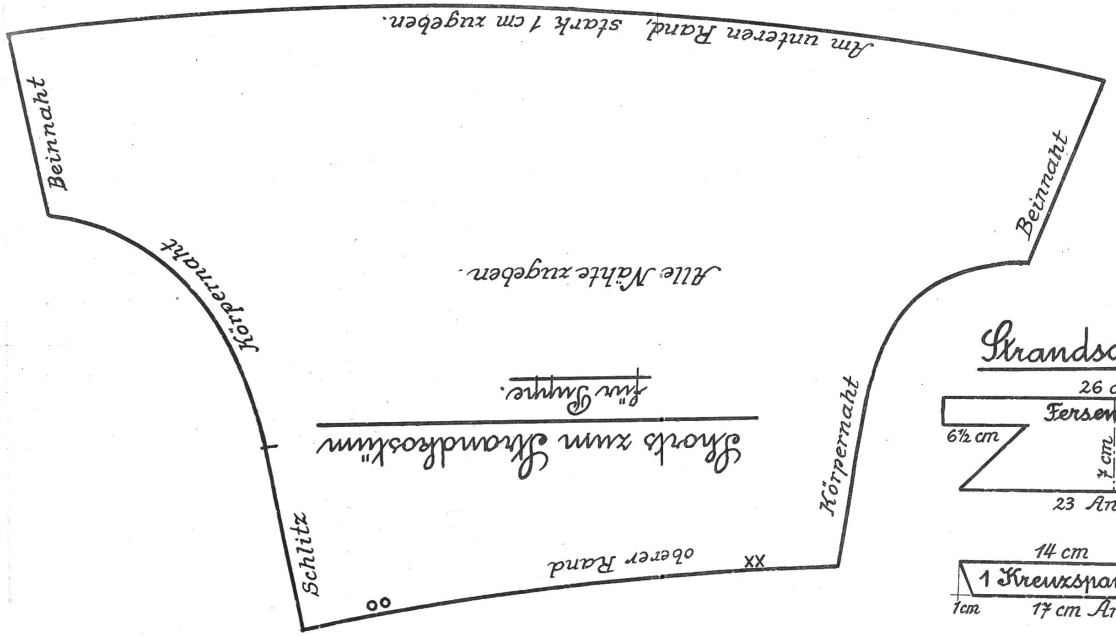

Shorts. 10 Jahre

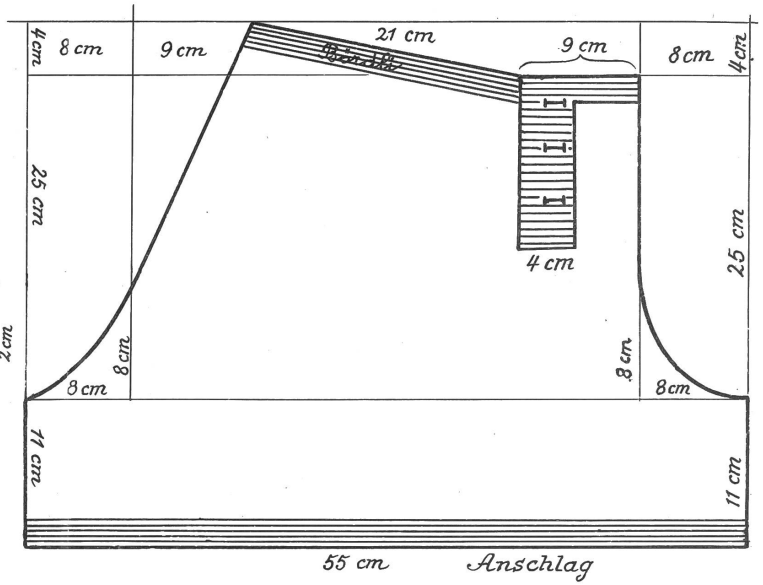

Strandschuh 10 Jahre

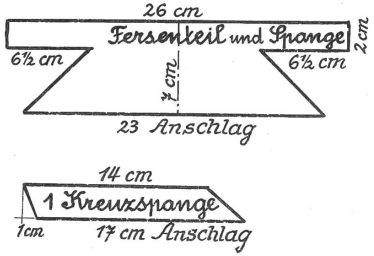

Mantel 4 Jahre

Rückenteil

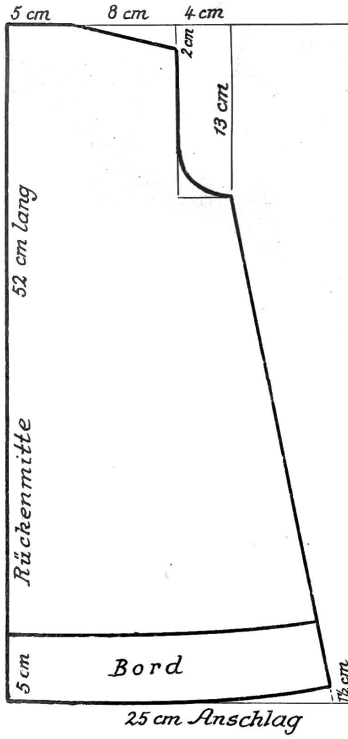

Vorderteil

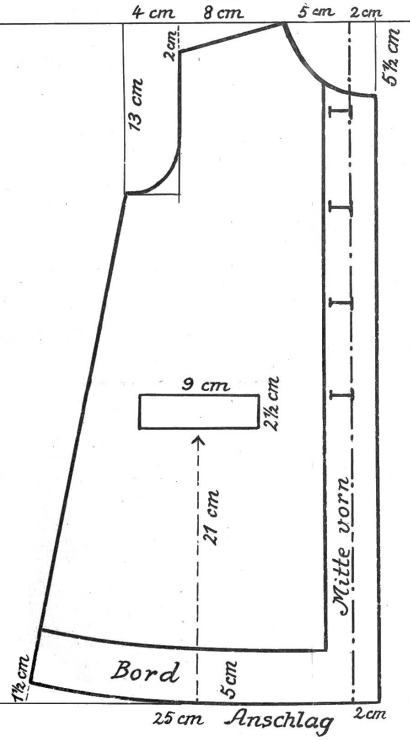

Aermel

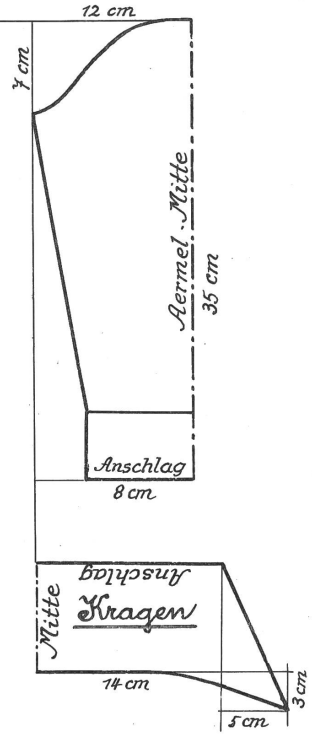

Schultertuch 10 Jahre.

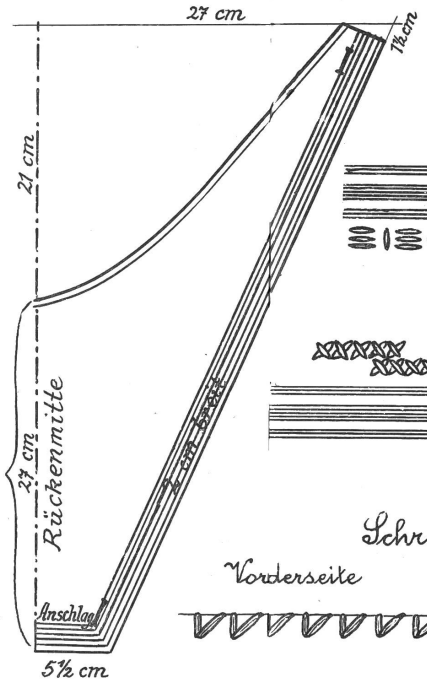

Küchengarnitur Stickmuster

Vorstichmuster



Kreuzstichmuster

Schrägstich am Saum

Vorderseite


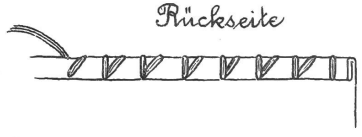
Rückseite