Objekttyp: **Advertising**

Zeitschrift: **Schweizer Archiv für Tierheilkunde SAT : die Fachzeitschrift für Tierärztinnen und Tierärzte = Archives Suisses de Médecine Vétérinaire ASMV : la revue professionnelle des vétérinaires**

Band (Jahr): **132 (1990)**

Heft 3

PDF erstellt am: **27.05.2024**

Nutzungsbedingungen

Die ETH-Bibliothek ist Anbieterin der digitalisierten Zeitschriften. Sie besitzt keine Urheberrechte an den Inhalten der Zeitschriften. Die Rechte liegen in der Regel bei den Herausgebern.
Die auf der Plattform e-periodica veröffentlichten Dokumente stehen für nicht-kommerzielle Zwecke in Lehre und Forschung sowie für die private Nutzung frei zur Verfügung. Einzelne Dateien oder Ausdrucke aus diesem Angebot können zusammen mit diesen Nutzungsbedingungen und den korrekten Herkunftsbezeichnungen weitergegeben werden.
Das Veröffentlichen von Bildern in Print- und Online-Publikationen ist nur mit vorheriger Genehmigung der Rechteinhaber erlaubt. Die systematische Speicherung von Teilen des elektronischen Angebots auf anderen Servern bedarf ebenfalls des schriftlichen Einverständnisses der Rechteinhaber.

Haftungsausschluss

Alle Angaben erfolgen ohne Gewähr für Vollständigkeit oder Richtigkeit. Es wird keine Haftung übernommen für Schäden durch die Verwendung von Informationen aus diesem Online-Angebot oder durch das Fehlen von Informationen. Dies gilt auch für Inhalte Dritter, die über dieses Angebot zugänglich sind.

Ein Dienst der *ETH-Bibliothek*
ETH Zürich, Rämistrasse 101, 8092 Zürich, Schweiz, www.library.ethz.ch

http://www.e-periodica.ch

DIAGNOSTIK-VETERINARIA AG

Eine Verpflichtung zu Qualität

Unsere Leistung:

- Bakteriologie, Mykologie, Resistenzprüfung
- Lebensmittelhygienische Untersuchungen, bakteriologische Fleischbeschau
- Milchhygienische Untersuchungen
- Parasitologie, Pathologie, Organbeurteilung, Histologie
- Haematologie, klinische Chemie
- Serologie für Klein- und Grosstiere
- Virologie

Ihr Vorteil:

- Schnelle, zuverlässige und exakte Untersuchungsmethoden
- Präzise Arbeit durch unser fundiert ausgebildetes Laborantinnen-Team
- Direkte Kontrolle durch 2 Tierärzte
- Prompte Resultate-Übermittlung
- Kostenfreie technische und klinische Beratung
- Offiziell anerkanntes Labor (Export, Tierseuchen)

Ein Service von Professionellen für Professionelle.

Verlangen Sie unsere Antragsformulare

VETERINARIA AG

CH-8045 Zürich Grubenstrasse 40 Tel. 01 · 462 16 20

FORSCHUNG, INNOVATION, ENTHUSIASMUS.





RECHERCHE, INNOVATION, PASSION.

Virbac A.G. — Oberwachtstr. 2 — 8700 Küsnacht

virbac



®Reprodin

5.0 215/86

Bei Nachwuchssorgen für Nachwuchs sorgen. Reprodin, das Prostaglandin von Bayer für Rind, Pferd, Schwein und Schaf.

Zusammensetzung:
1 ml Injektionslösung enthält 7,5 mg Luprostiol und 709,93 mg Propylenglykol.

Anwendungsgebiete:
Kuh, Färse
Einleitung der Brunst bei Suböstrus (verlängerte postpartum-Phase ohne sichtbare Brunstsymptome bei vorhandener Eierstockfunktion). Azyklie, Follikel-Lutein-Zysten, Corpus-Luteum-Zysten, Endometritis und Pyometra. Austreibung mumifizierter Früchte, Abbruch der Trächtigkeit bei unerwünscht gedeckten Tieren innerhalb von 150 Tagen nach der Belegung, Geburtseinleitung, Brunstinduktion und -synchronisation.

Stute
Suböstrie/Anöstrie infolge persistierenden Gelbkörpers, Brunstinduktion nach übergangener Fohlenrosse (Laktationsanöstrie) und nach embryonalem Fruchttod, kleinzystische Veränderung der Ovarien, Einleitung eines Abortes innerhalb von 150 Tagen nach der Belegung und Geburtseinleitung.

Sau
Geburtseinleitung

Schaf
Brunstinduktion

Gegenanzeigen:
Reprodin sollte tragenden Tieren, bei denen die Einleitung eines Abortes oder einer Geburt nicht gewünscht wird, nicht injiziert werden.

Nebenwirkungen:
Nach der Anwendung von Reprodin zur Geburtseinleitung beim Rind ist mit vermehrtem Auftreten von Nachgeburtsverhalten zu rechnen.
Reprodin wird von Stuten sehr gut vertragen. Die in einigen seltenen Fällen beobachteten Nebenwirkungen waren vorübergehendes Schwitzen, weicher Kot und Erhöhung der Atemfrequenz im Zusammenhang mit Abort- oder Geburtseinleitung.

Wartezeiten:

Eßbares Gewebe:		Milch:	
Pferd, Rind	1 Tag	Rind	1 Tag
Injektionsstelle	15 Tage	Schaf	4 Tage
Schaf, Schwein	4 Tage		
Injektionsstelle	20 Tage		

Generalvertretung Schweiz:
provet
3421 Lyssach

® Warenzeichen E. Merck, Darmstadt

Enduracell DMPi ad us. vet.

Der besondere Impfstoff für Welpen ab der 6. Lebenswoche gegen Staupe und Parainfluenza.

Enduracell DMPi vermittelt Immunität auch in Anwesenheit maternaler Antikörper!

Ob die Hündin eine hohe oder nur geringe maternale Immunität vermittelt: die Welpen bauen ihre eigene Immunität erst später auf. Das heisst: Jeder Welpe ist für einige Zeit ungeschützt. Dagegen gibt es jetzt **Enduracell DMPi.**

Herstellung: Norden Europe SA, Louvain-la-Neuve, Belgien.

Vertrieb Schweiz: Dr. E. Gräub AG, Bern, Tel. (031) 34 22 11.

GRAEUB

Veterinärmedizin