Objekttyp: **Advertising**

Zeitschrift: **Schweizer Archiv für Tierheilkunde SAT : die Fachzeitschrift für Tierärztinnen und Tierärzte = Archives Suisses de Médecine Vétérinaire ASMV : la revue professionnelle des vétérinaires**

Band (Jahr): **133 (1991)**

Heft 1

PDF erstellt am: **27.05.2024**

Nutzungsbedingungen

Die ETH-Bibliothek ist Anbieterin der digitalisierten Zeitschriften. Sie besitzt keine Urheberrechte an den Inhalten der Zeitschriften. Die Rechte liegen in der Regel bei den Herausgebern.
Die auf der Plattform e-periodica veröffentlichten Dokumente stehen für nicht-kommerzielle Zwecke in Lehre und Forschung sowie für die private Nutzung frei zur Verfügung. Einzelne Dateien oder Ausdrucke aus diesem Angebot können zusammen mit diesen Nutzungsbedingungen und den korrekten Herkunftsbezeichnungen weitergegeben werden.
Das Veröffentlichen von Bildern in Print- und Online-Publikationen ist nur mit vorheriger Genehmigung der Rechteinhaber erlaubt. Die systematische Speicherung von Teilen des elektronischen Angebots auf anderen Servern bedarf ebenfalls des schriftlichen Einverständnisses der Rechteinhaber.

Haftungsausschluss

Alle Angaben erfolgen ohne Gewähr für Vollständigkeit oder Richtigkeit. Es wird keine Haftung übernommen für Schäden durch die Verwendung von Informationen aus diesem Online-Angebot oder durch das Fehlen von Informationen. Dies gilt auch für Inhalte Dritter, die über dieses Angebot zugänglich sind.

Ein Dienst der *ETH-Bibliothek*
ETH Zürich, Rämistrasse 101, 8092 Zürich, Schweiz, www.library.ethz.ch

http://www.e-periodica.ch

rächtzyttig drüber rede!

Die DICTOL®-Trinkimpfung ist
das **einzige richtige,**
um die Lungenwurmseuche schon
beim jungen Rind
fast 100% sicher zu verhindern.



DICTOL®

- zuverlässig (fast 100% Schutz)
- weltweit über 20 Mio-fach in der Praxis erprobt
- auch in der Schweiz längstens bewährt und anerkannt
- 1 einzige Impfung (= 2 Dosen) genügt zur definitiven, lebenslangen Immunisierung

Kurz-Information DICTOL®

- Trink-Vakzine gegen die Lungenwurmseuche der Rinder
- Wässerige Suspension (lebende Larven des 3. Stadiums von Dictyocaulus viviparus, die durch eine genau dosierte X-Bestrahlung teilweise inaktiviert wurden)
- 2 Dosen im Abstand von 4 Wochen
- Mindest-Alter 2 Monate

Vollständige Dokumentation auf Wunsch

Vertrieb für die Schweiz:

biokema

BIOKEMA AG · CH-1023 Crissier-Lausanne · Telefon 021/634 28 45

Stullmisan

– wirksam durch natürliche Gerbstoffe aus Fichtenspitzen

Neueste wissenschaftliche Erkenntnisse begründen heute die seit langem bekannte Wirksamkeit von Stullmisan:

Natürliche Gerbstoffe können die entzündete Darmschleimhaut beruhigen, so daß der Durchfall gebremst wird.

Stullmisan enthält natürliche Gerbstoffe und wird somit den modernsten Anforderungen an ein Durchfallmittel für Tiere gerecht.

Stullmisan – das pflanzliche Durchfallmittel für Tiere

Zusammensetzung: Wirksame Bestandteile in 100 g: 3,2 g Trockenextrakt aus 47,4 g Fichtenspitzen, 80 mg Tausendgüldenkraut, 60 mg Arnikablüten, 200 mg Melissenblätter, 320 mg Kamillenblüten, 80 mg Wermutkraut, Extraktionsmittel: gereinigtes Wasser. 805 mg p-Hydroxybenzoesäuremethylester, 345 mg p-Hydroxybenzoesäurepropylester, 0,72 mg Manganchlorid, 0,40 mg Kobaltchlorid, 0,26 mg Kupferchlorid, zu 100 g Maisstärke. **Anwendungsgebiete:** Durchfälle aller Art bei großen und kleinen Tieren, Futterzusatz bei Aufzuchtschwierigkeiten und Freßunlust sowie bei nicht ausreichender Muttermilch.

PHARMA STULLN

VAW Flußspat-Chemie GmbH
8470 Stulln/Nabburg

Vertrieb in der Schweiz:

VETERINARIA AG
CH-8045 Zürich Grubenstrasse 40 Telefon 01 · 462 16 20



RAYMASTER A-300

Das starke Röntgengerät für den anspruchsvollen Kleintierarzt

300 mA / 100 kV-Vierventiltechnik. Integrierte Röntgenröhre 27 kW. Fokus 1,8 mm. Überlastschutz. Geräuschloses Laufraster 8:1. Leistungsstufen im Belichtungspunkte-System. Computergesteuerte kV/mA-Parameter. Eingebautes Lichtvisier mit Doppelschlitzblende. Schwimmende Tischplatte.
Zuverlässige Technik, seit Jahren bewährt. PTB-geprüft. Beste Referenzen!
Verlangen Sie noch heute ein Angebot.

furrer RÖNTGENTECHNIK
Büelmatt 12 · CH-6204 Sempach-Schweiz
Tel. 041 - 99 21 20
Fax 041 - 99 32 83

Aus unserer Instrumenten-Abteilung

Provet-Narkoseapparate

entsprechen dem neuesten Stand der Technik und überzeugen durch:

- **Einfachheit**
- **Sicherheit**
- **Zuverlässigkeit**







Einige der vielen Vorteile:

1 O_2-Bypass
2 Sicherheitsventil Raumlufteinatmung
3 Manometer
4 N_2O-Sicherheitsventil

Vet-Anest 1

für Kleintiere Art.-Nr. 330000

Vet-Anest 2

für Grosstiere Art.-Nr. 330010

Vet-Anest combi

für Klein- und Grosstiere Art.-Nr. 330020

Vet-Anest 1, 2 und combi: Pendelsystem (to and fro) nach Prof. U. Schatzmann

Vet-Anest 2000

Kreissystem für Kleintiere Art.-Nr. 330021
Kreissystem für Grosstiere Art.-Nr. 330022

Verlangen Sie bitte ausführliche Unterlagen. Wir beraten Sie gerne.

Weitere Modelle:
North American Dräger
für Gross- und Kleintiere

Vet-Anest Tischmodell

für Kleintiere Art.-Nr. 330025

provet Vet.-med. Center

Medikamente und Instrumente für den Tierarzt

3421 Lyssach bei Burgdorf
Tel. 034 45 40 66, Fax 034 45 20 93

Kalzoral ad us. vet.

Ca/Mg/P-Pulver gegen Gebärparese beim Rind

Ermöglicht eine vorteilhaftere peripartale Prophylaxe und Therapie der Gebärparese beim Rind:

- **Medikamentenkosten fast 50 % geringer**
  - bei gleichem Ca-Gehalt
  - bei dreifachem Mg-Gehalt
  - bei zusätzlichem P-Gehalt
- **Verabreichung mit dem Kurzfutter möglich**
- **Auf das Rind abgestimmte Aromatisierung**
- **Halbierung von Gewicht und Platzbedarf**

Klare Vorteile bezüglich Preis und Handhabung

In Zukunft Kalzoral !

IKS-Nr. 48'194
Handelsform: Packung mit 4 Beutel zu 250 g.
Herstellung und Vertrieb: Dr. E. Gräub AG, Bern

Dr. E. Gräub AG, Bern 031 34 22 11 GRAEUB