Objekttyp: **TableOfContent**

Zeitschrift: **Schweizerische Bauzeitung**

Band (Jahr): **81/82 (1923)**

Heft 3

PDF erstellt am: **24.05.2024**

Nutzungsbedingungen

Die ETH-Bibliothek ist Anbieterin der digitalisierten Zeitschriften. Sie besitzt keine Urheberrechte an den Inhalten der Zeitschriften. Die Rechte liegen in der Regel bei den Herausgebern.
Die auf der Plattform e-periodica veröffentlichten Dokumente stehen für nicht-kommerzielle Zwecke in Lehre und Forschung sowie für die private Nutzung frei zur Verfügung. Einzelne Dateien oder Ausdrucke aus diesem Angebot können zusammen mit diesen Nutzungsbedingungen und den korrekten Herkunftsbezeichnungen weitergegeben werden.
Das Veröffentlichen von Bildern in Print- und Online-Publikationen ist nur mit vorheriger Genehmigung der Rechteinhaber erlaubt. Die systematische Speicherung von Teilen des elektronischen Angebots auf anderen Servern bedarf ebenfalls des schriftlichen Einverständnisses der Rechteinhaber.

Haftungsausschluss

Alle Angaben erfolgen ohne Gewähr für Vollständigkeit oder Richtigkeit. Es wird keine Haftung übernommen für Schäden durch die Verwendung von Informationen aus diesem Online-Angebot oder durch das Fehlen von Informationen. Dies gilt auch für Inhalte Dritter, die über dieses Angebot zugänglich sind.

Ein Dienst der *ETH-Bibliothek*
ETH Zürich, Rämistrasse 101, 8092 Zürich, Schweiz, www.library.ethz.ch

http://www.e-periodica.ch

INHALT: Trigonometrische Beobachtung der elastischen Deformationen der Staumauer am Pfaffensprung des Kraftwerkes Amsteg der S. B. B. — Erweiterung des kantonalen Frauenspitals in Bern. — Zur Reorganisation der Schweiz. Bundesbahnen. — Mitteilung des Eidg. Amtes für Wasserwirtschaft. — Ideen-Wettbewerb zur Bemalung des Rathausturmes Luzern. — Elektrischer Metallschmelzofen Bauart Brown Boveri. — † Georg Lunge. — Schweizer Mustermesse Basel. — Miscellanea: Die neue Wasserkraftmaschine „Aquapulsor". Umbau der linksufrigen Zürichseebahn. Ecole Centrale des Arts et Manufactures, Paris. Tellspielhaus in Altdorf, Kt. Uri. Dienstwohnhäuser der Rh. B. Eidgen. Techn. Hochschule. — Konkurrenzen: Zentralfriedhof am Hörnli bei Basel. — Literatur. — Vereinsnachrichten: Schweizerischer Ingenieur- und Architekten-Verein. Sektion Bern des S. I. A. S. T. S.

Band 81. Nachdruck von Text oder Abbildungen ist nur mit Zustimmung der Redaktion und nur mit genauer Quellenangabe gestattet. Nr. 3.

Trigonometrische Beobachtung der elastischen Deformationen der Staumauer am Pfaffensprung des Kraftwerkes Amsteg der S. B. B.

Mitteilung der *Sektion für Geodaesie* der Eidg. Landestopographie, Bern.

Im Auftrag der Abteilung für Elektrischen Zugförderung bei der Generaldirektion der Schweiz. Bundesbahnen führte die Eidg. Landestopographie, Sektion für Geodäsie, durch ihre Ingenieure H. Zölly und W. Lang eine Reihe trigonometrischer Beobachtungen aus, die den Zweck verfolgten, Einblick in das Verhalten der Staumauer am Pfaffensprung bezüglich ihrer elastischen Formänderungen bei verschiedenen Belastungszuständen (Stauhöhen) zu erlangen. Da die genaue Kenntnis der elastischen Deformation bestehender Staumauern für die Bemessung ähnlicher, neuer Mauern von Wert sein kann, und weil die bei diesem einen Bauwerk getroffenen Anordnungen, die durchgeführten Beobachtungen und deren Auswertung zu einer einwandfreien Erfassung der tatsächlichen Formänderungen geführt haben, mag es für weitere Kreise von Interesse sein, über diese geodätischen Arbeiten im folgenden kurz unterrichtet zu werden.



Abb. 5. Luftseitige Ansicht der Gewölbe-Staumauer am Pfaffensprung.

Anordnungen zur Ermittlung der Verschiebungen. Auf der Talseite der Staumauer, ungefähr im Gewölbescheitel, wurden über die ganze Mauerfläche verteilt sechs Bolzen, Marke Nr. 1 bis 6 eingelassen (Abbildung 5). Es bestand die Aufgabe, die Verschiebung dieser Marken bei verschiedenen Stauhöhen bezüglich dem ungestauten Zustand zu ermitteln. Zwei auf sicherm Fels erbaute Beobachtungspfeiler I und II sind so angeordnet, dass von ihnen aus die Lage dieser Bolzen durch „Vorwärtseinschneiden" bestimmt werden kann (Vgl. Abbildungen 1 und 4). Dabei braucht die Bestimmung der Pfeilerentfernung I—II nicht mit grosser Genauigkeit zu geschehen, denn uns interessieren lediglich die Grössen der Verschiebungsbeträge und diese können aus auf etwa 1 dm genauen Entfernungsmassen, aber mit sehr sorgfältigen Richtungsbeobachtungen, scharf genug abgeleitet werden. Es wurde daher vorgesehen, den Abstand I—II aus der mit Stahlband direkt messbaren Länge II—III mittels des Hilfsdreiecks I—II—III abzuleiten.

Durch fortgesetzte Anwendung des eben erwähnten „Vorwärtseinschneidens" für jede gewünschte Stauhöhe sind die ihr zukommenden Bolzenlagen bezüglich der beiden Pfeiler I und II bestimmbar. Diese Bolzenlagedifferenzen können direkt als tatsächliche Mauerverschiebungen in diesen Punkten angesprochen werden, vorausgesetzt, dass die Pfeiler während des Staues ihrer Lage nach unverändert geblieben sind.

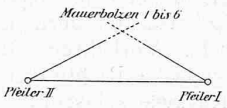

Abb. 1

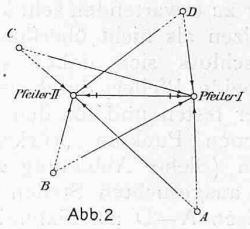

Abb. 2

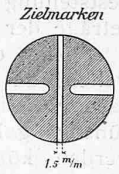

Abb. 3

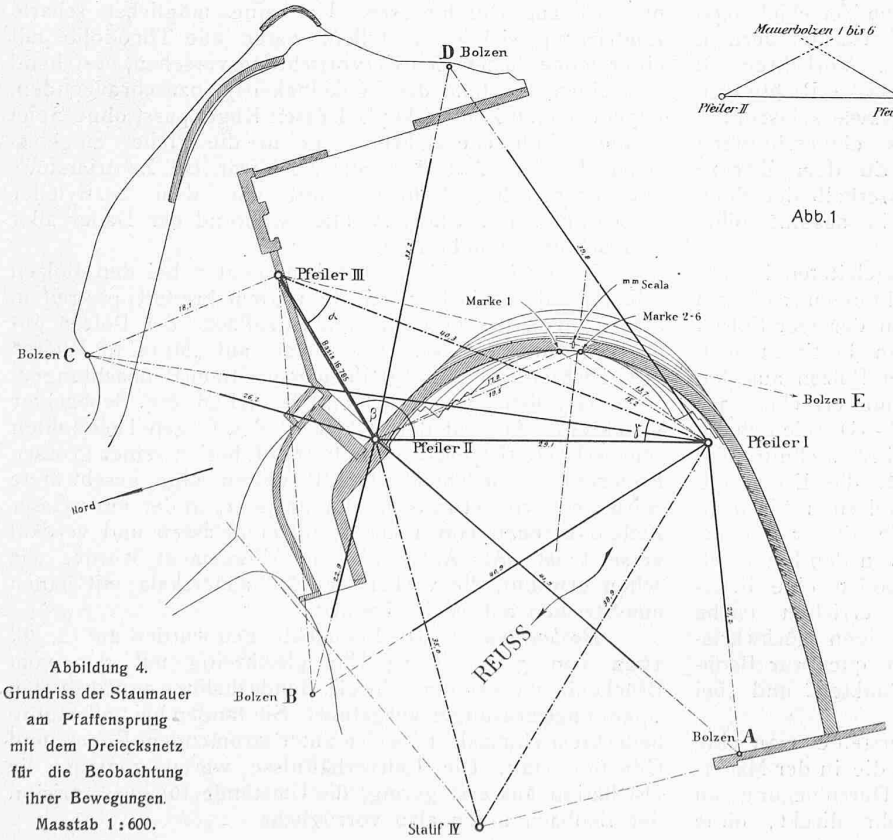

Abbildung 4. Grundriss der Staumauer am Pfaffensprung mit dem Dreiecksnetz für die Beobachtung ihrer Bewegungen. Masstab 1 : 600.