Siedlung "Hinter den Höckern" in Zeiningen AG : Architekt Ernst Stocker, Zeiningen

Autor(en): **E.St.**

Objekttyp: **Article**

Zeitschrift: **Das Werk : Architektur und Kunst = L'oeuvre : architecture et art**

Band (Jahr): **54 (1967)**

Heft 8: **Vorfabrizierte Wohnbauten**

PDF erstellt am: **28.05.2024**

Persistenter Link: https://doi.org/10.5169/seals-42078

Nutzungsbedingungen

Die ETH-Bibliothek ist Anbieterin der digitalisierten Zeitschriften. Sie besitzt keine Urheberrechte an den Inhalten der Zeitschriften. Die Rechte liegen in der Regel bei den Herausgebern.
Die auf der Plattform e-periodica veröffentlichten Dokumente stehen für nicht-kommerzielle Zwecke in Lehre und Forschung sowie für die private Nutzung frei zur Verfügung. Einzelne Dateien oder Ausdrucke aus diesem Angebot können zusammen mit diesen Nutzungsbedingungen und den korrekten Herkunftsbezeichnungen weitergegeben werden.
Das Veröffentlichen von Bildern in Print- und Online-Publikationen ist nur mit vorheriger Genehmigung der Rechteinhaber erlaubt. Die systematische Speicherung von Teilen des elektronischen Angebots auf anderen Servern bedarf ebenfalls des schriftlichen Einverständnisses der Rechteinhaber.

Haftungsausschluss

Alle Angaben erfolgen ohne Gewähr für Vollständigkeit oder Richtigkeit. Es wird keine Haftung übernommen für Schäden durch die Verwendung von Informationen aus diesem Online-Angebot oder durch das Fehlen von Informationen. Dies gilt auch für Inhalte Dritter, die über dieses Angebot zugänglich sind.

Ein Dienst der *ETH-Bibliothek*
ETH Zürich, Rämistrasse 101, 8092 Zürich, Schweiz, www.library.ethz.ch

http://www.e-periodica.ch

Siedlung «Hinter den Höckern» in Zeiningen AG



1



2



3

Architekt: Ernst Stocker, Zeiningen
Mitarbeit: Beth Mergenthaler, Rheinfelden
Örtliche Bauleitung: Peter Hauser, Rheinfelden
Vorfabrikation: A. Mergenthaler AG, Hoch- und Tiefbau, Zeiningen/Rheinfelden

Zeiningen, eine Gemeinde im Fricktal, soll im Zuge der Industrialisierung der am Rhein gelegenen Dörfer seine schön gelegenen Wohngebiete für den Bau von Einfamilienhäusern für Arbeiter und Angestellte erschließen. Die zukünftige Autobahn Basel–Zürich wird dieses Dorf mittels eines nahezu 300 m langen Viaduktes streifen.

Die kleine Siedlung «Hinter den Höckern» besteht aus zwei freistehenden Einfamilienhäusern, einem sechsteiligen Reihenhaus mit zentraler Garage, Heizung, Wasch- und Trockenraum sowie einem zentral gelegenen Spielplatz. Als erste Bauetappe wurde 1966 ein Einfamilienhaus mit sieben Zimmern gebaut. Die Ausführung der weiteren geplanten Gebäude ist für das laufende Jahr vorgesehen.

Der Name «Hinter den Höckern» rührt daher, daß die neue Siedlung durch eine gegebene Panzersperre (Betonhöcker) vom Dorfe abgetrennt ist.

Das verwendete Bausystem ist durch folgende Punkte charakterisiert:

- «Kleinformatige» Betonelemente, maximale Breite 1,80 m (Ladebreite eines Lastwagens). Grundraster 10 cm.
- Maximales Gewicht pro Element 2 t, Versetzarbeiten mit preisgünstigen Kranfahrzeugen, bewegungsfähig auch in relativ coupiertem Gelände.
- «Trockene Montage», Verbindungen von Decken- und Fassadenplatten durch Verschraubung oder unsichtbare Schweißstellen (kein Ausgießen oder Verputzen notwendig).
- «Saubere Montage»; die versetzten Elemente sind zum Streichen oder Tapezieren fertig.
- Homogene Außenwand, Isolierbeton 20 cm.
- Elektrische Leitungen in Außen- und Zwischenwände eingelegt, Verteilung in Unterlagsboden. Heizung auf Putz montiert.
- Alle sichtbaren Fugen bei der Montage «Kompriband» eingepreßt.

Der Innenausbau ist darauf ausgerichtet, daß marktübliche Produkte eingebaut werden können: Küchenelemente, Schrankelemente, Trennwandelemente usf. Es besteht die Möglichkeit, ein Wohnhaus «montagefertig» zu erwerben, so daß der Innenausbau durch den Bauherrn selbst, nebst Verrichtung von Eigenleistungen, vorgenommen werden kann. E. St.

1
Einfamilienhaus, Gesamtansicht
Maison particulière, vue d'ensemble
Single-family house, general view

2
Wohn- und Eßzimmer
Salle à manger-living
Dining-cum-living room

3
Modell der Siedlung
Maquette du lotissement
Project model

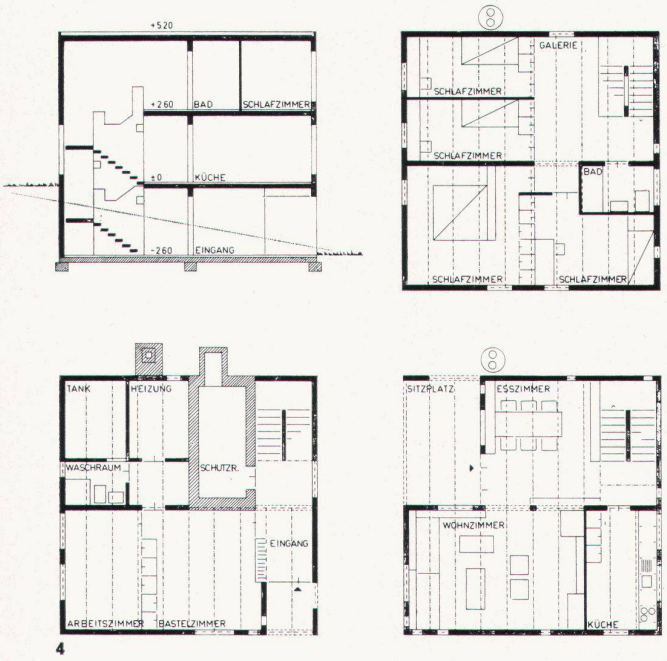

4

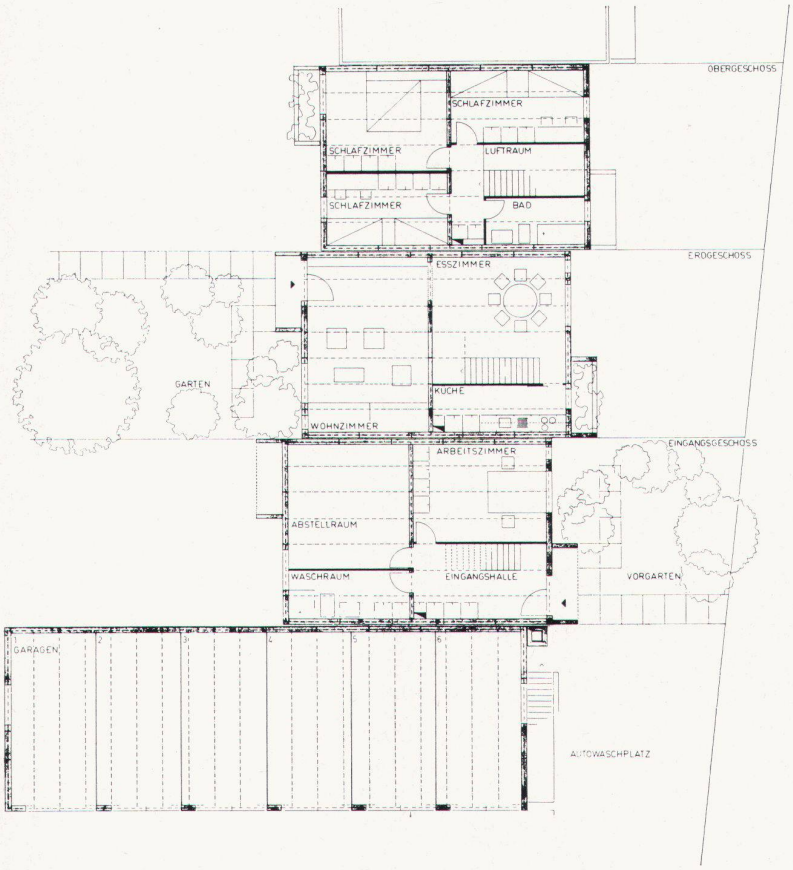

5



6

7

4
Grundrisse und Schnitt des Einfamilienhauses
Plans et coupe de la maison particulière
Groundplans and cross-section of single-family house

5
Grundriß der Siedlung 1:250
Plan du lotissement
Groundplan of colony

6
Montage eines Wandelementes
Montage d'un élément pour mur
Mounting of a wall element

7
Montage eines Deckenelementes
Montage d'un élément pour plancher
Mounting of a ceiling element

Photos: 1–3 Lang, Möhlin; 6 Christian Mengelt; 7 Beth Mergenthaler, Rheinfelden