

# Evolution conjoncturelle récente et perspectives pour 2003 et 2004

Autor(en): **Bovée, Jean-Paul**

Objektyp: **Article**

Zeitschrift: **Défis / proJURA**

Band (Jahr): **1 (2003)**

Heft 2: **Economie et entreprises**

PDF erstellt am: **17.07.2024**

Persistenter Link: <https://doi.org/10.5169/seals-823901>

## **Nutzungsbedingungen**

Die ETH-Bibliothek ist Anbieterin der digitalisierten Zeitschriften. Sie besitzt keine Urheberrechte an den Inhalten der Zeitschriften. Die Rechte liegen in der Regel bei den Herausgebern. Die auf der Plattform e-periodica veröffentlichten Dokumente stehen für nicht-kommerzielle Zwecke in Lehre und Forschung sowie für die private Nutzung frei zur Verfügung. Einzelne Dateien oder Ausdrucke aus diesem Angebot können zusammen mit diesen Nutzungsbedingungen und den korrekten Herkunftsbezeichnungen weitergegeben werden. Das Veröffentlichen von Bildern in Print- und Online-Publikationen ist nur mit vorheriger Genehmigung der Rechteinhaber erlaubt. Die systematische Speicherung von Teilen des elektronischen Angebots auf anderen Servern bedarf ebenfalls des schriftlichen Einverständnisses der Rechteinhaber.

## **Haftungsausschluss**

Alle Angaben erfolgen ohne Gewähr für Vollständigkeit oder Richtigkeit. Es wird keine Haftung übernommen für Schäden durch die Verwendung von Informationen aus diesem Online-Angebot oder durch das Fehlen von Informationen. Dies gilt auch für Inhalte Dritter, die über dieses Angebot zugänglich sind.

# Evolution conjoncturelle récente

## et perspectives pour 2003 et 2004

**L'économie suisse, en quasi-stagnation depuis 2001, a subi une dégradation à la fin de 2002 et au début de 2003. Les données les plus récentes, communiquées par le Secrétariat d'Etat à l'économie (Seco) montrent une nouvelle diminution du PIB (produit intérieur brut) réel de l'ordre de 1 % par rapport au trimestre précédent.**

### Jura et Jura bernois: ciel couvert et dépression...

En tendance, la conjoncture dans le Jura et le Jura bernois a évolué comme celle de l'ensemble du pays : détérioration progressive de la marche des affaires en 2001, situation insatisfaisante durant toute l'année 2002, persistance de la morosité au premier trimestre de 2003. En avril, la plupart des indicateurs restaient orientés à la baisse ou stagnaient à un bas niveau.

### La marches des affaires

Après l'effondrement de 2001, l'indicateur synthétique de la marche des affaires a suivi une évolution hésitante : amélioration légère à la fin de l'été, puis nouvelle chute entre octobre 2002 et mars 2003. En avril, la situation n'était guère meilleure, et mai ne laissait percevoir aucune embellie, au contraire.

(Voir graphique 1 page suivante)

### Le taux d'utilisation de la capacité technique de production

En 2002, la mauvaise santé des affaires s'est largement répercutée sur le degré d'utilisation de l'appareil produc-

tif, qui a chuté de 81 % à 73 %, avant de remonter quelque peu au début de 2003, à 79 %, hausse qui nous paraît toute relative, car elle révèle probablement les restructurations d'entreprises plutôt qu'une véritable amélioration du contexte conjoncturel.

(Voir graphique 2 page 35)

### Les entrées de commandes, la production et les stocks

En 2001 et en 2002, les entrées de commandes adressées aux entreprises industrielles jurassiennes ont diminué déjà dans des proportions importantes. Puis l'hiver 2002/2003 a été particulièrement défavorable.

Dans la foulée, l'état des carnets de commandes s'est lui aussi fortement dégradé et la grande majorité des chefs d'entreprises interrogés les considéraient comme insuffisants, quelle que fut la provenance des commandes (marché intérieur ou étranger).

Un tel contexte explique que le volume de la production ait également baissé (pour le huitième trimestre consécutif !).

Après trois trimestres de résorption, les stocks de produits intermédiaires et de produits finis sont restés sta-

bles en début d'année ; mais ils étaient jugés excédentaires par les industriels interrogés.

### Situation bénéficiaire, positions concurrentielles et réserves de travail

Au cours du 1<sup>er</sup> trimestre de 2003, les prix de vente des produits des entreprises industrielles de nos régions ont baissé, ce qui a entraîné une contraction assez marquée de leurs bénéfices, notamment dans les branches principales (horlogerie, électronique, instruments de précision, machines, métallurgie et travail des métaux).

Les positions concurrentielles de nos entreprises semblent s'être quelque peu améliorées sur le plan intérieur ; en revanche, elles se sont détériorées sur le plan extérieur, en particulier par rapport à l'Union européenne. Le principal obstacle à la croissance de leur production restait la faiblesse de la demande, alors que les facteurs de production (main-d'oeuvre et capacité technique) étaient disponibles en suffisance.

Pour l'industrie jurassienne dans son ensemble, les réserves de travail ont une nouvelle fois diminué, passant de

2,9 mois à la fin de 2002 à 2,8 mois au 1<sup>er</sup> trimestre de 2003 (3,3 mois dans la métallurgie, 2,6 mois dans le secteur des machines et 3,4 mois dans l'horlogerie, l'électronique et la mécanique de précision).

### Chômage et demandes d'emploi

Dans cet environnement conjoncturel déprimé, il n'est pas surprenant que l'emploi ait diminué : plus de la moitié des entrepreneurs ayant participé au test conjoncturel ont indiqué une baisse de leurs effectifs, dont le niveau était encore considéré comme excédentaire. L'emploi régressera probablement à nouveau durant le prochain semestre.

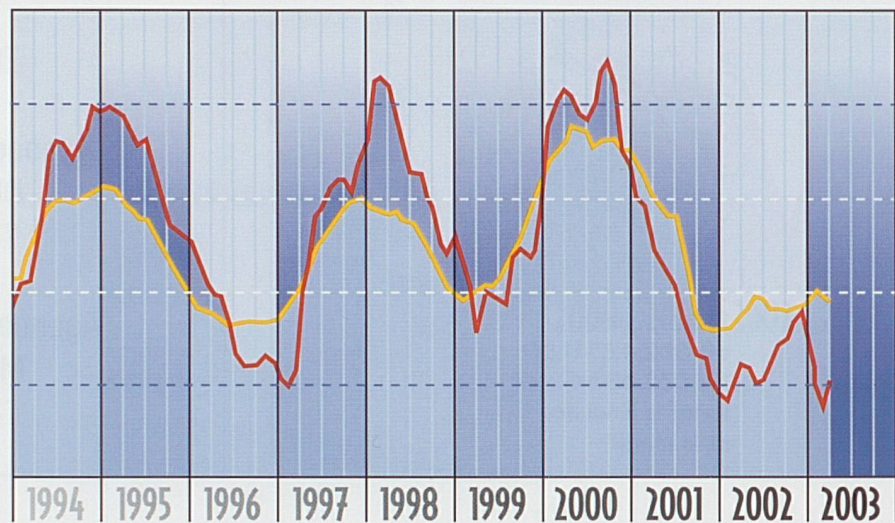
### Sombres perspectives

Compte tenu du pessimisme des prévisions tracées pour l'ensemble de la Suisse (voir page 35), il ne faut pas attendre de miracle dans nos régions !

De fait, les dernières anticipations des responsables jurassiens, exprimées à la fin du mois d'avril, n'étaient pas enthousiastes : pour la période allant de mai à juillet 2003, ils prévoient une nouvelle diminution des entrées de commandes, du volume de

Afin de donner un aperçu plus complet de l'évolution conjoncturelle dans l'Arc jurassien, Défis proposera aussi, dès le prochain numéro, des informations et des éléments d'analyse conjoncturelle pour la France voisine

## MARCHE DES AFFAIRES — JURA ET JURA BERNOIS — SUISSE



**Graphique 1**

A la fin du 1<sup>er</sup> trimestre de 2003, la courbe représentative de la marche des affaires évoluait à un niveau reflétant une conjoncture industrielle nettement défavorable.


production et des achats de produits intermédiaires (dont les stocks, rappelons-le, étaient considérés comme trop élevés en mars dernier). Il ne faut pas s'attendre non plus à une amélioration des exportations. Quant aux prix de vente, ils subiront probablement une nouvelle baisse, plus forte que celle des prix d'achat, ce qui permet de penser que les marges bénéficiaires continueront de rétrécir.

A moyen terme, pour la période allant d'août à octobre 2003, les entrepreneurs interrogés attendaient une stagnation, voire une dégradation de la marche des affaires ; les choses ne devraient donc guère s'améliorer d'ici l'hiver 2003/04.

De petites nuances peuvent être relevées selon les branches : dans l'industrie des machines, le pessimisme était très marqué, alors que dans la métallurgie, le travail des métaux, l'horlogerie, l'électronique et la mécanique de précision, on prévoyait plutôt une stabilité.

**Par  
Jean-Paul  
Bovée**

*Economiste,  
prof. à la HEG  
de Neuchâtel  
(Delémont)  
Secrétaire général  
de l'ADIJ*



Sources

Pour le Jura et le Jura bernois, données tirées :  
- du test conjoncturel de l'industrie, réalisé en collaboration avec le KOF (Centre de recherches conjoncturelles de l'EPFZ), avec le soutien du Service de l'économie de la République et Canton du Jura ;  
- de la banque de données de la FRS (Fondation régionale pour la statistique), c/o ADIJ, Moutier.

Pour Neuchâtel : Service économique et Office de la statistique, Conjoncture économique, 1<sup>er</sup> trimestre 2003.

# rue dunord.ch



Ivan Brahier - Delémont  
Graphisme et publicité

Tél. 032 423 06 10, ivan@rue dunord.ch



éric et chantal bœgli  
2762 roches  
tél. 032 493 11 80  
fax 032 493 62 27  
fermé le lundi dès 15 h  
et le mardi

# La Mobilière

Assurances & prévoyance

*L'assurance  
d'être bien assuré*

Agence générale de Moutier - Saint-Imier

ERIC VEYA

Tél. 032 493 57 93

Agence générale de Delémont

DENIS HOSTETTLER

Tél. 032 422 57 57

Agence générale de Porrentruy

MARIANNE CHAPUIS

Tél. 032 465 92 92



## Bulletin d'adhésion

L'adhésion à l'ADIJ (CHF 50.-/année) donne droit à l'abonnement à « Défis » et aux informations concernant l'association

Coupon à retourner au secrétariat de l'ADIJ,  
Case postale 57, 2740 Moutier 1,  
tél. (0041) 032 493 41 51, fax (0041) 032 493 41 39,  
adresse électronique : [adij@vtx.ch](mailto:adij@vtx.ch)

Nom :

Prénom :

Entreprise :

Commune :

Adresse :

Tél. :

Fax :

Adresse électronique :



## Prévisions conjoncturelles pour la Suisse: pessimisme accentué

Compte tenu des nombreuses incertitudes qui ont caractérisé l'évolution de l'économie mondiale au cours des premiers mois de 2003 - et qui devraient marquer aussi le deuxième semestre -, le KOF (Centre de recherches conjoncturelles de l'EPFZ) a proposé récemment (avril 2003) ses perspectives pour 2003 et 2004.

Dans les pays de l'OCDE, le PIB (produit intérieur brut) devrait augmenter de 1,8 % en 2003 et de 2,4 % en 2004. Mais en Suisse, cet indicateur est bien plus pessimiste: après avoir observé une quasi-stagnation pour 2002, le KOF considère que 2003 sera une nouvelle année de croissance zéro, alors que pour 2004, cet institut envisage une faible croissance de 0,8 %.

L'année 2003, dans notre pays, sera probablement marquée par une stabilité de la demande globale, en raison de l'évolution divergente de ses principales composantes: faible augmentation de la consommation privée (0,9%) et publique (1,0%), mais diminution des investissements (-2,1%), notamment de la demande de machines et d'équipements (-2,6%). Les exportations devraient croître légèrement (0,7%), mais l'expansion des importations (qui représentent une fuite de revenu national) sera plus rapide (1,7%).

Le volume de l'emploi, pour sa part, devrait se contracter encore en 2003 (-1,3%) et en 2004 (-0,3%). A moyen terme, l'économie suisse restera donc caractérisée par la morosité et ne retrouvera pas de couleurs avant 2004, voire 2005...

## Canton de Neuchâtel : conjoncture défavorable

Dans la dernière publication «Conjoncture économique» (mai 2003) du Service de l'économie et de l'Office de la statistique du canton de Neuchâtel, on peut relever que l'indicateur synthétique de la marche des affaires, qui a enregistré une quasi-stagnation en 2002, ne s'est que très faiblement amélioré au cours du 1<sup>er</sup> trimestre de 2003. De plus, la courbe évoluait à un niveau reflétant une situation nettement insatisfaisante.

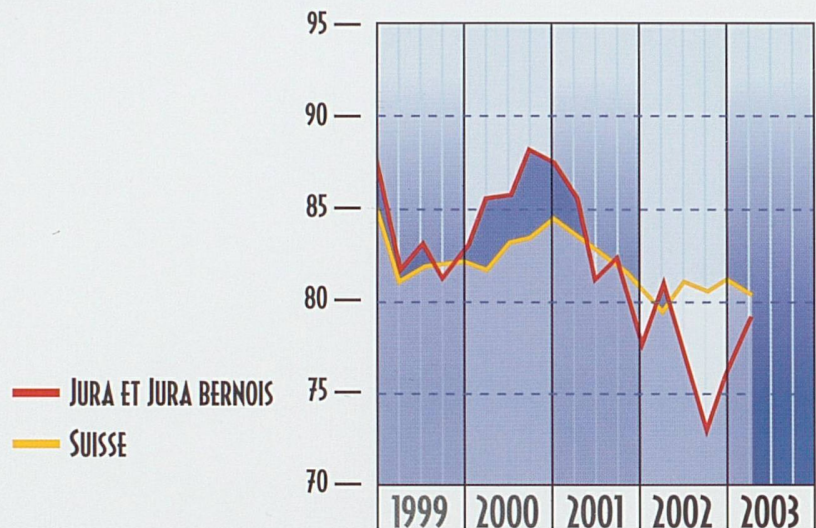
Dans ses commentaires, M. Claude Jeanrenaud (profes-

seur d'économie publique à l'Université de Neuchâtel) relève qu'une majorité de responsables d'entreprises «estime que la situation se détériore et s'inquiète en raison de réserves de travail insuffisantes et de stocks de produits finis excessifs. Il ressort de l'appréciation des entrepreneurs neuchâtelois que l'économie du canton est non seulement plus touchée que l'économie suisse dans son ensemble, mais que les perspectives d'une prochaine reprise sont également moins bonnes.»

S'agissant des branches principales, le professeur Jeanrenaud poursuit en constatant que «pour l'horlogerie, les équipements électriques et la mécanique de précision, la tendance des entrées de commandes est toujours déprimée et le sentiment pour les mois à venir fortement négatif.

Dans l'industrie des machines, les réserves de travail sont très insuffisantes, mais on observe quelques légers signes d'amélioration. Les chefs d'entreprises paraissent considérer que la situation est encore très mauvaise mais la chute semble s'être arrêtée. Le plus gros de l'orage est sans doute passé.»

L'examen des autres indicateurs neuchâtelois montre, en tendance, une situation proche de celle du Jura et du Jura bernois; les exportations devraient être stables (mais à un niveau insatisfaisant), les entrées de commandes subiront une nouvelle contraction et le volume de l'emploi diminuera probablement encore durant les prochains mois.



Graphique 2

Le taux d'utilisation de la capacité technique de production dans l'industrie du Jura et du Jura bernois (en %).