

Ortskampfausbildung im Wiederholungskurs

Autor(en): **Dach, Hans von**

Objektyp: **Article**

Zeitschrift: **ASMZ : Sicherheit Schweiz : Allgemeine schweizerische
Militärzeitschrift**

Band (Jahr): **139 (1973)**

Heft 8

PDF erstellt am: **27.06.2024**

Persistenter Link: <https://doi.org/10.5169/seals-48062>

Nutzungsbedingungen

Die ETH-Bibliothek ist Anbieterin der digitalisierten Zeitschriften. Sie besitzt keine Urheberrechte an den Inhalten der Zeitschriften. Die Rechte liegen in der Regel bei den Herausgebern.

Die auf der Plattform e-periodica veröffentlichten Dokumente stehen für nicht-kommerzielle Zwecke in Lehre und Forschung sowie für die private Nutzung frei zur Verfügung. Einzelne Dateien oder Ausdrucke aus diesem Angebot können zusammen mit diesen Nutzungsbedingungen und den korrekten Herkunftsbezeichnungen weitergegeben werden.

Das Veröffentlichen von Bildern in Print- und Online-Publikationen ist nur mit vorheriger Genehmigung der Rechteinhaber erlaubt. Die systematische Speicherung von Teilen des elektronischen Angebots auf anderen Servern bedarf ebenfalls des schriftlichen Einverständnisses der Rechteinhaber.

Haftungsausschluss

Alle Angaben erfolgen ohne Gewähr für Vollständigkeit oder Richtigkeit. Es wird keine Haftung übernommen für Schäden durch die Verwendung von Informationen aus diesem Online-Angebot oder durch das Fehlen von Informationen. Dies gilt auch für Inhalte Dritter, die über dieses Angebot zugänglich sind.

Ortskampfausbildung im Wiederholungskurs

Major Hans von Dach

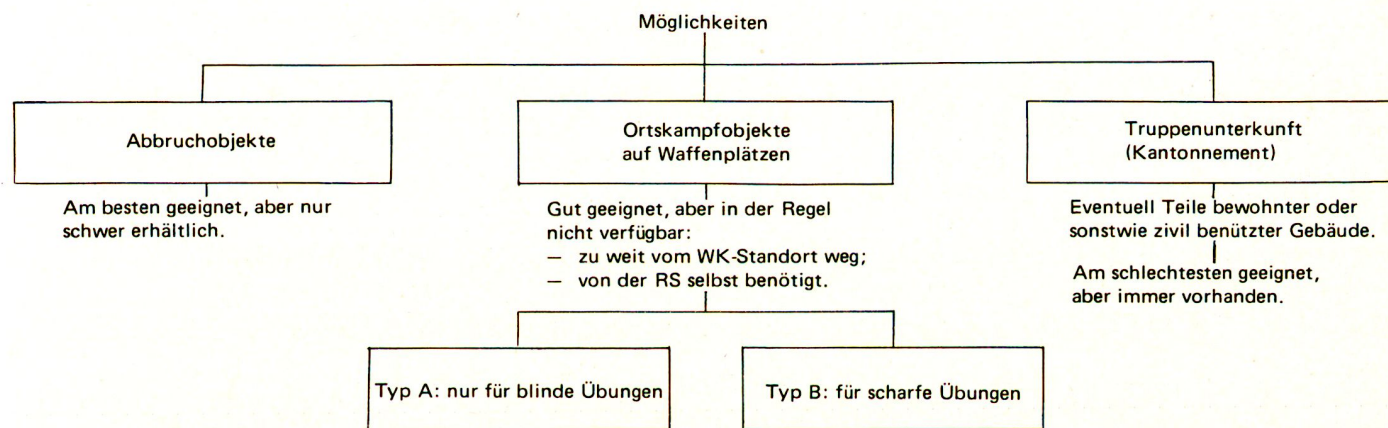
I. Grundlagen

Allgemeines

- Die ständig zunehmende Überbauung des schweizerischen Mittellandes erhöht die Bedeutung des Ortskampfes. Die Ortskampfausbildung gehört daher ins WK-Programm jeder Füsilierkompanie.
- Spezialtruppen übernehmen einzelne für sie besonders wichtige Disziplinen der Ortskampfausbildung.
- In der Folge werden nur noch die Bedürfnisse der Füsilierkompanie behandelt.
- Hauptprobleme bei der Ortskampfausbildung im WK sind:
 - a) Ausbildungszeit,
 - b) Ausbildungsstoff,
 - c) Übungsobjekt,
 - d) Ausbildungsanleitung.

Ausbildungszeit

- Wieviel Zeit kann eine Füsilierkompanie vernünftigerweise für die Ortskampfausbildung einsetzen? Die Zeiteinteilung für eine Füsilierkompanie sieht rein schematisch etwa wie folgt aus:
 - a) Kriegsmobilmachungsübung und Manöver: 3 Tage;
 - b) Gefechtsschießausbildung:
 - 1 Tag Gruppengefechtsschießen,
 - 1 Tag Zugsechtsschießen,
 - 1 Tag Kompaniegefechtsschießen;
 - c) Panzerabwehr: 2 Tage;
 - d) Ortskampfausbildung: 2 Tage;
 - e) Waldkampfausbildung: 2 Tage.
- Ein Zeitkredit von 2 Tagen für die Ortskampfausbildung pro Füsilierzug und WK dürfte realistisch sein.
- Es nützt nichts, in einem WK sehr viel Ortskampfausbildung zu betreiben und dann in den folgenden Diensten das Thema wieder zu vernachlässigen. Nicht Modeströmungen nachgeben. Lieber nur wenig Ortskampf, dafür aber konsequent in jedem WK.



Ausbildungsstoff

- Unter Berücksichtigung der zur Verfügung stehenden Ausbildungszeit und des Übungsobjekts sind folgende Disziplinen zu schulen:

A. Angriff

1. Vorgehen in Straßenzügen.
2. Traversieren beschossener Straßen mit Hilfe von künstlichem Nebel.
3. Passieren einer verdächtigen Fassade.
4. Beobachten eines Gebäudes.
5. Überwachen/Unterstützen.
6. Herangehen an eine Fassade.
7. Eindringen ins Erdgeschoß durch ein Fenster.
8. Beobachten und Schußabgabe an einer Ecke.
9. Öffnen einer Türe.
10. Eindringen in einen Raum.
11. Ersteigen einer Treppe/Hinunterstoßen über eine Treppe.
12. Verwendung der Galgenladung.
13. Säubern eines Kellers.
14. Ausnützen der Kanalisation.

B. Verteidigung

15. Beobachten aus einem Raum/Schießen aus einem Raum.
16. Organisation der Verteidigung:
 - a) eines Hauses,

- b) eines Zugstützpunktes (3 Häuser).

Theoretische Erläuterungen am Objekt mit Hilfe von Plakaten und Skizzen.

- Es handelt sich hierbei um ein Minimalprogramm mit Einzel-, Trupp- und Gruppenausbildung.
- Praktische Übungen im Zugverband sind bei unsern heutigen Verhältnissen nur selten möglich. Übungen im Kompanieverband sind praktisch unmöglich.

Übungsobjekte

Wie suche ich für den WK Ortskampfbjekte:

1. Stelle fest, ob sich in deinem WK-Raum ein Waffenplatz mit Ortskampfbjekt befindet. Wenn ja, setze dich mit dem Waffenplatzkommando in Verbindung und kläre ab, ob deine WK-Truppe das Objekt zwischenhinein benutzen darf.
2. Suche Abbruchobjekte oder sonstwie leerstehende Häuser. Wende dich hierzu an folgende Personen oder Amtsstellen:
 - Ortsquartiermeister. Ist in der Regel Offizier und hat Verständnis für dein Anliegen.
 - Sektionschef.
 - Ortspolizei.
 - Baufirmen. An leitender Stelle befinden sich vielfach Genieoffiziere. Diese haben Verständnis für dein Problem.
 - In kleinern Ortschaften: Gemeindegemeindeführer oder Gemeinde-

präsident. In städtischen Verhältnissen: Liegenschaftsverwaltung.

- Sind in einem Ort eidgenössische Stellen (Zeughaus, AMP, Festungswache usw.), so wende dich auch an den betreffenden Verwalter oder Kommandanten.

3. Wenn diese Bemühungen keinen Erfolg zeitigen, bleibt nur die Möglichkeit, das Gebäude der WK-Unterkunft als Ortskampfobjekt auszunützen. Das ist immer noch besser als nichts.

In der Regel kannst du es ergänzen:

- a) in ländlichen Verhältnissen durch Feldscheunen, Torfhütten, Alphütten, Ziegeleien, Bauten in Kiesgruben;
- b) in städtischen Verhältnissen durch Sportstadions und Garagebauten.

Weiter finden sich am Rande großer Fabrikareale oder bei Bahnhofanlagen brauchbare Objekte (Lagerschuppen, Baracken usw.). Diese Gebäulichkeiten haben manchmal den Nachteil, daß sie aus Holz bestehen. Das schadet aber für das Erlernen der Ortskampftechnik wenig. Erkläre die Holzwände supponiert als Betonmauern. Das überfordert das Vorstellungsvermögen deiner Leute nicht. Jedermann wird dich verstehen.

Ausbildungsanleitungen

Druckschriften:

- Das alte Reglement «Truppenführung» TF 1951, Seite 165-168. In alten Kommandoakten noch vorhanden. Notfalls bei der Eidgenössischen Militärbibliothek, Bern, erhältlich.
- Das Reglement «Grundschulung aller Truppen», Seite 251-253 und 270-273.
- Das «Soldatenbuch», Seite 301-307.
- Die Ausbildungsschrift «Gefechtstechnik», Band II, Seite 7-58. Erhältlich beim Verlag SUOV, Mühlebrücke 14, 2500 Biel. Prokifolien/Diapositive:
- Die Skizzen aus der Druckschrift «Gefechtstechnik» können ausgeschnitten und zur Herstellung von Prokifolien oder Diapositiven verwendet werden.

Filme:

- Beim Armeefilmdienst, Papiermühlestraße 14, 3000 Bern, können folgende Ortskampffilme bezogen werden:
Nr. 05/08 «Straßenkampf» (Laufzeit 30 Minuten),
Nr. 05/22 «Häuserkampf» (Laufzeit 7 Minuten)

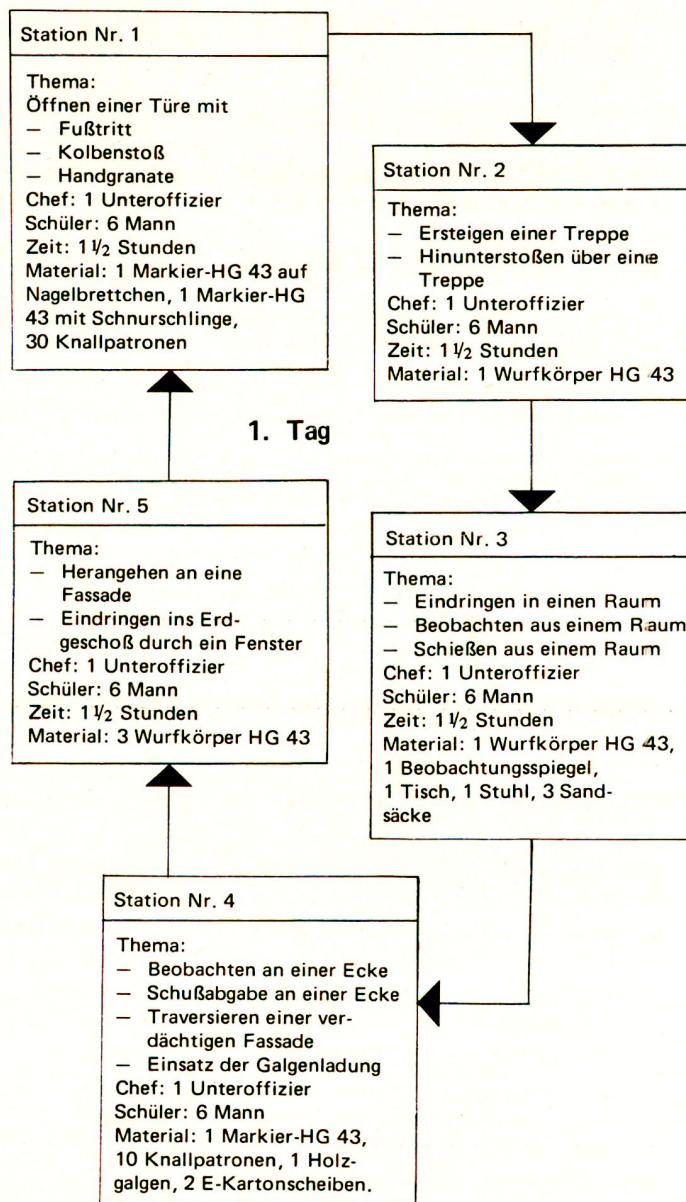


II. Praktische Beispiele

- Wir behandeln in der Folge die drei Möglichkeiten:
 - a) Ausbildung am Abbruchobjekt;
 - b) Der Truppe steht als Übungsobjekt nur die Unterkunft zur Verfügung;
 - c) Ausbildung am Ortskampfobjekt auf einem Waffenplatz.

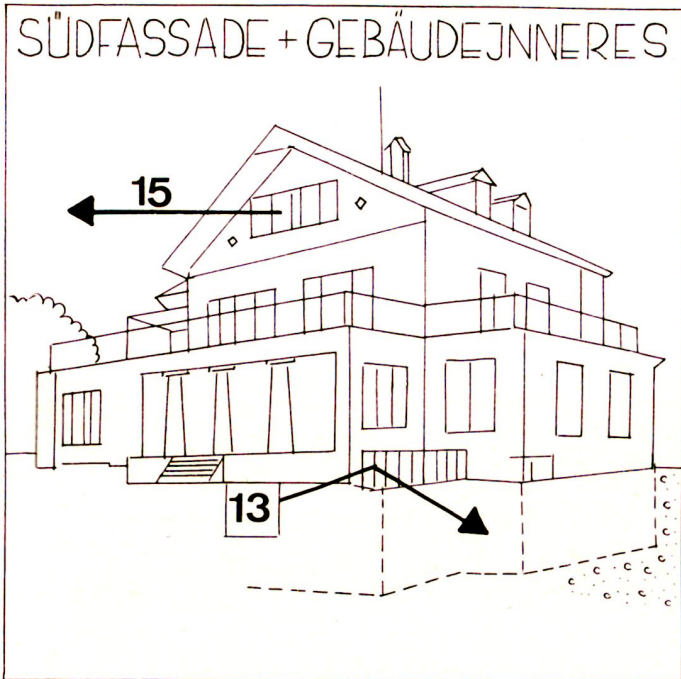
Fall A: Der Kompanie steht für die Ortskampfausbildung ein Abbruchobjekt zur Verfügung.

Arbeitsorganisation für 1. Tag Ortskampfausbildung (Füsilierzug)



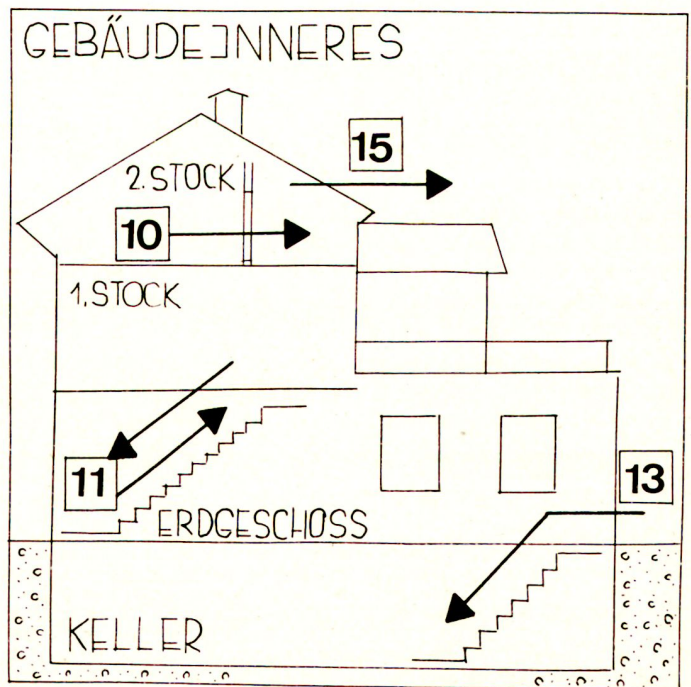
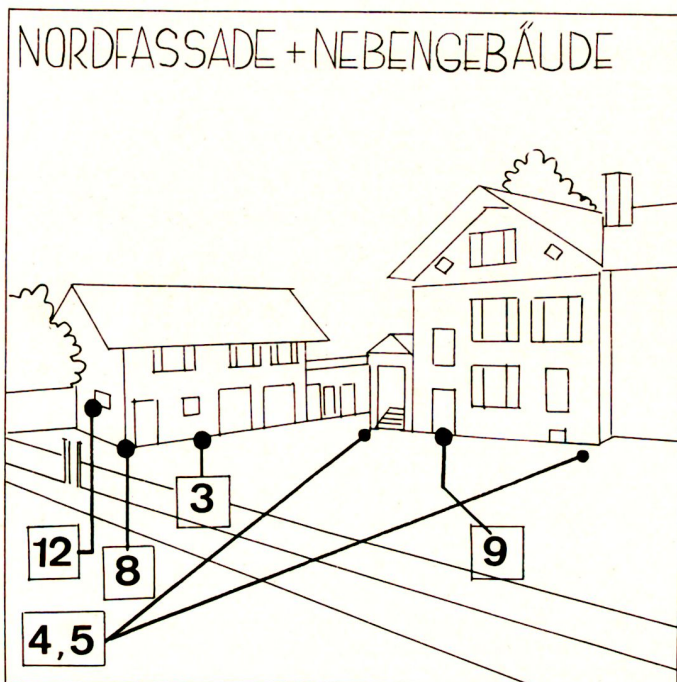
Ortskampfdisziplinen, welche auf der Nordfassade sowie am Nebengebäude geübt werden:

- 3 Passieren einer verdächtigen Fassade.
- 4 Beobachten eines Gebäudes.
- 5 Überwachen/Unterstützen.
- 8 Beobachten und Schußabgabe an einer Ecke.
- 9 Öffnen einer Türe.
- 12 Verwendung der Galgenladung.



Ortskampfdisziplinen, welche auf der Südfassade sowie im Gebäudeinnern geübt werden:

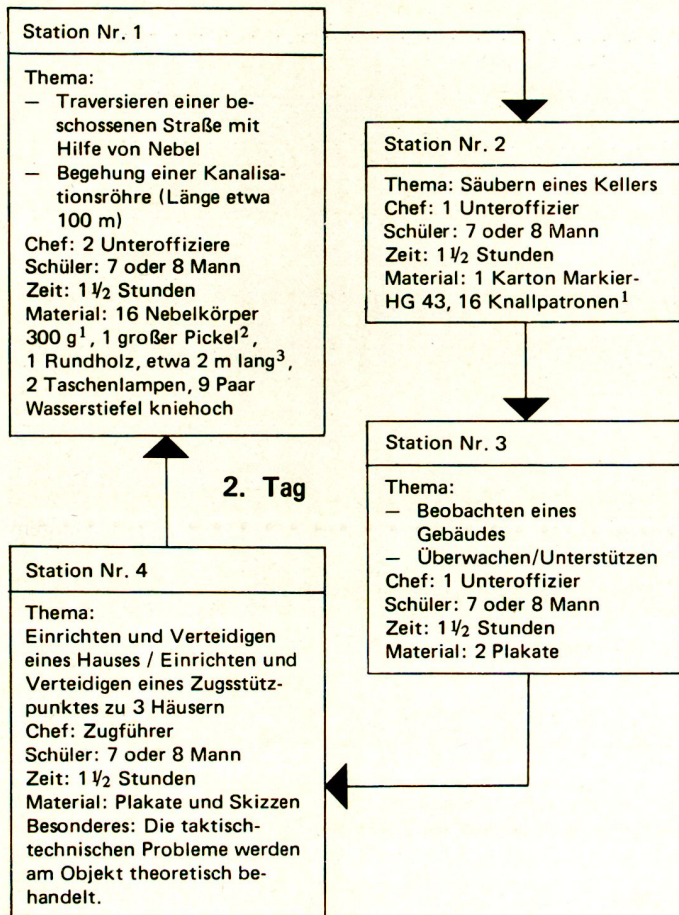
- 13 Säubern eines Kellers.
- 15 Beobachten aus einem Raum.
Schießen aus einem Raum.



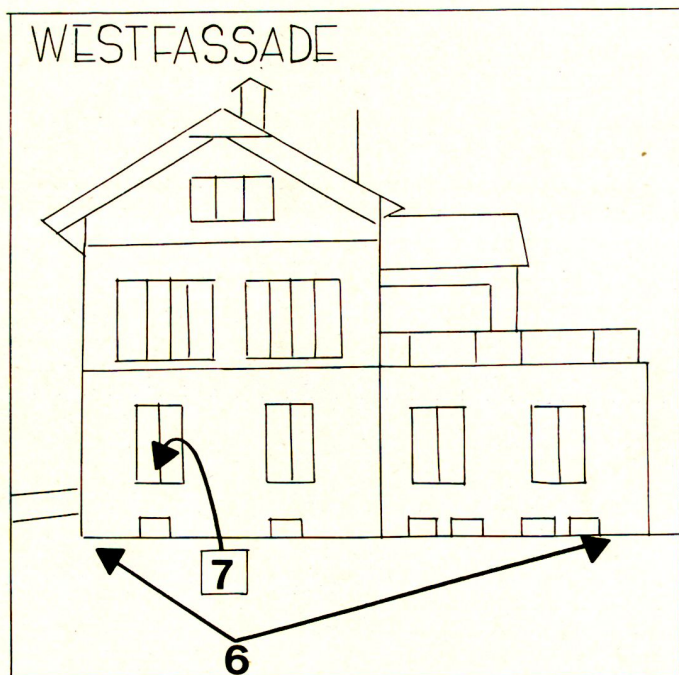
Ortskampfdisziplinen, welche im Gebäudeinnern geübt werden:

- 10 Eindringen in einen Raum.
- 11 Ersteigen einer Treppe / Hinunterstoßen über eine Treppe.
- 13 Säubern eines Kellers.
- 15 Beobachten aus einem Raum / Schießen aus einem Raum.

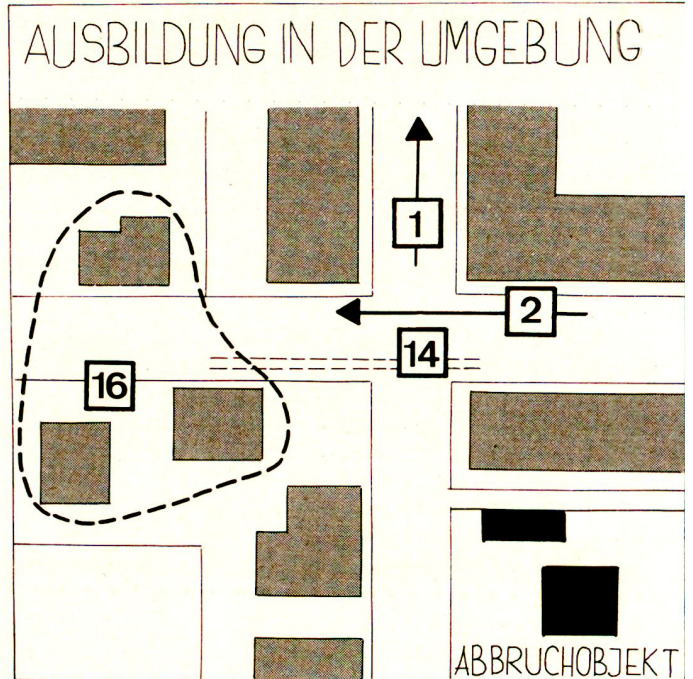
Arbeitsorganisation für 2. Tag Ortskampfausbildung (Füsilierzug)



¹ 4 Stück pro Arbeitsgruppe.
² Zum Öffnen des Kanalisations-Schachtdeckels von außen.
³ Zum Öffnen des Schachtdeckels von innen.



Ortskampfdisziplinen, welche auf der Westfassade geübt werden:
 6 Herangehen an eine Fassade.
 7 Eindringen ins Erdgeschoß durch ein Fenster.



Ortskampfdisziplinen, welche in der Umgebung des Abbruchobjektes geschult werden:

- 1 Vorgehen in Straßenzügen.
- 2 Traversieren beschossener Straßenzüge mit Hilfe von künstlichem Nebel.
- 14 Ausnützen der Kanalisation.
- 16 Organisation der Verteidigung:
 - a) eines Hauses,
 - b) eines Zugsstützpunktes (drei Häuser).



Die Ausbildung des Mitrailleurzuges erfolgt sinngemäß unter Beschränkung auf die wichtigsten Themen.

(Fortsetzung in Nr. 9/1973)