

Objekttyp: **AssociationNews**

Zeitschrift: **Ingénieurs et architectes suisses**

Band (Jahr): **113 (1987)**

Heft 19

PDF erstellt am: **08.08.2024**

Nutzungsbedingungen

Die ETH-Bibliothek ist Anbieterin der digitalisierten Zeitschriften. Sie besitzt keine Urheberrechte an den Inhalten der Zeitschriften. Die Rechte liegen in der Regel bei den Herausgebern. Die auf der Plattform e-periodica veröffentlichten Dokumente stehen für nicht-kommerzielle Zwecke in Lehre und Forschung sowie für die private Nutzung frei zur Verfügung. Einzelne Dateien oder Ausdrucke aus diesem Angebot können zusammen mit diesen Nutzungsbedingungen und den korrekten Herkunftsbezeichnungen weitergegeben werden. Das Veröffentlichen von Bildern in Print- und Online-Publikationen ist nur mit vorheriger Genehmigung der Rechteinhaber erlaubt. Die systematische Speicherung von Teilen des elektronischen Angebots auf anderen Servern bedarf ebenfalls des schriftlichen Einverständnisses der Rechteinhaber.

Haftungsausschluss

Alle Angaben erfolgen ohne Gewähr für Vollständigkeit oder Richtigkeit. Es wird keine Haftung übernommen für Schäden durch die Verwendung von Informationen aus diesem Online-Angebot oder durch das Fehlen von Informationen. Dies gilt auch für Inhalte Dritter, die über dieses Angebot zugänglich sind.

Vie de la SIA

Degré d'occupation dans les bureaux d'ingénieurs et d'architectes

Enquête de juillet 1987

La tendance positive se maintient

L'enquête effectuée par la SIA sur le degré d'occupation donne une image largement positive, et notamment pour le deuxième trimestre de cette année. La rentrée des mandats a augmenté pour 25% des participants (trimestre précédent 29%), tandis qu'elle est restée constante pour 58% (trimestre précédent 54%). Une tendance similaire apparaît également dans les différents secteurs.

Dans le domaine de l'architecture, 86% des participants à l'enquête (trimestre précédent 87%) annoncent une rentrée de mandats accrue ou stationnaire. Dans le bâtiment, de même que dans les travaux publics, cette proportion est de 80% (trimestre précédent 77% pour le bâtiment, 80% pour les travaux publics). La rentrée des mandats adjugés par les pouvoirs publics est restée à peu près inchangée.

Avec un effectif de personnel égal, la réserve de travail en mois serait suffisante pour 10,8 mois en moyenne. Cette stabilisation à un niveau favorable se répercute cependant sur le développement de l'effectif du personnel, où l'on prévoit une augmentation d'environ 4,3%.

Pour le troisième trimestre, 93% de tous les participants s'attendent à une marche des affaires bonne, voire satisfaisante. Tous les secteurs (architectes, ingénieurs civils, ingénieurs du génie rural et géomètres) s'accordent pour estimer que la situation se présente favorablement.

Rentrée des mandats

Il s'agissait de savoir si la rentrée des nouveaux mandats au cours du deuxième trimestre 1987 avait été, par rapport au premier trimestre 1987, en progression, stationnaire ou en diminution.

En ce qui concerne les travaux d'édilité, 30% des architectes répondants (29% au trimestre précédent) et 75% des ingénieurs civils (76% au trimestre précédent) se sont vu attribuer de tels mandats au cours du deuxième trimestre de 1987.

Exportation des services

Il s'agissait de savoir quelle était la part revenant à l'exportation sur le chiffre d'affaires des premier et deuxième trimestres 1987. 1,7% des architectes et 4,3% des ingénieurs civils répondants avaient eu de telles activités au cours du premier trimestre 1987, 1,8% des architectes et 4,0% des ingénieurs civils au cours du deuxième trimestre 1987.

Portefeuille des mandats

On demandait l'état du portefeuille des mandats à fin juin 1987 par rapport à fin mars 1987.

Evolution du portefeuille des mandats

On demandait l'état du portefeuille des mandats, en pour-cent, à fin juin 1987 par rapport à fin mars 1987.

Réserve de travail en mois

On demandait les réserves de travail en mois, compte tenu du personnel en place.

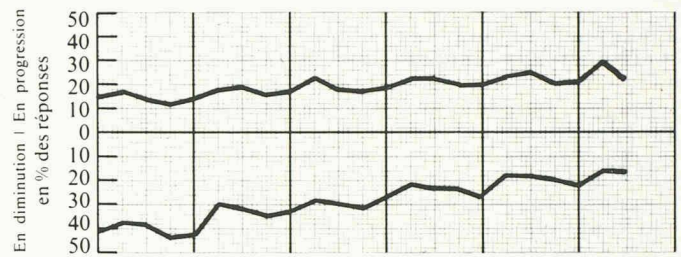
Effectifs de personnel

Les effectifs devaient être indiqués à trois dates choisies et comprendre le propriétaire du bureau, le personnel administratif et les apprentis, y compris le personnel à temps partiel occupé au moins à mi-temps.

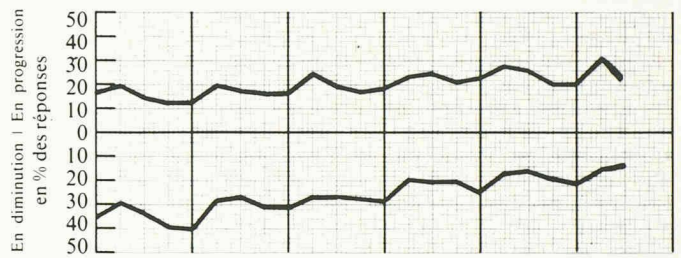
Degré d'occupation dans les bureaux d'études depuis 1982

Année	1982				1983				1984				1985				1986				1987			
	Trimestre	1	2	3	4	1	2	3	4	1	2	3	4	1	2	3	4	1	2	3	4	1	2	3

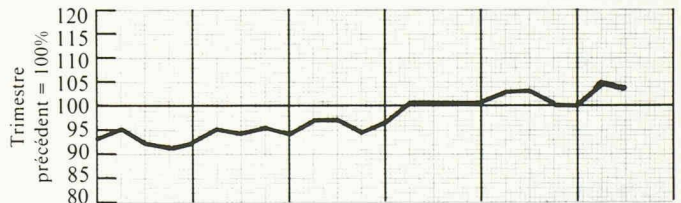
Rentrée des mandats (Courbe de l'évolution)



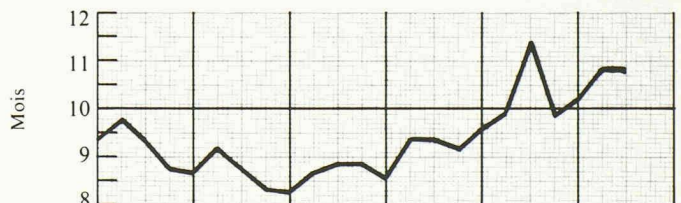
Evolution du portefeuille des mandats (Courbe de l'évolution)



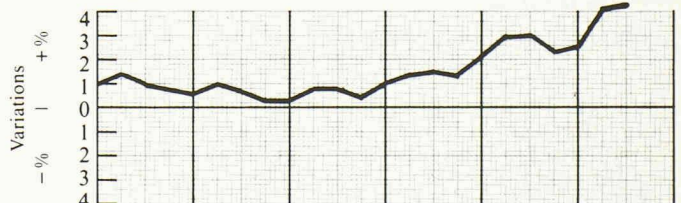
Portefeuille des mandats (par rapport au trimestre précédent)



Réserve de travail en mois



Variations de l'effectif du personnel en pour-cent, par rapport au trimestre précédent



Perspectives d'occupation pour le prochain trimestre (Courbe de l'évolution)

