

Zeitschrift: Bauen + Wohnen = Construction + habitation = Building + home : internationale Zeitschrift

Band: 15 (1961)

Heft: 7

Artikel: Fahrbarer Arbeitsstuhl = Chaise de travail roulante = Movable working chair

Autor: [s.n.]

DOI: <https://doi.org/10.5169/seals-330795>

Nutzungsbedingungen

Die ETH-Bibliothek ist die Anbieterin der digitalisierten Zeitschriften. Sie besitzt keine Urheberrechte an den Zeitschriften und ist nicht verantwortlich für deren Inhalte. Die Rechte liegen in der Regel bei den Herausgebern beziehungsweise den externen Rechteinhabern. [Siehe Rechtliche Hinweise.](#)

Conditions d'utilisation

L'ETH Library est le fournisseur des revues numérisées. Elle ne détient aucun droit d'auteur sur les revues et n'est pas responsable de leur contenu. En règle générale, les droits sont détenus par les éditeurs ou les détenteurs de droits externes. [Voir Informations légales.](#)

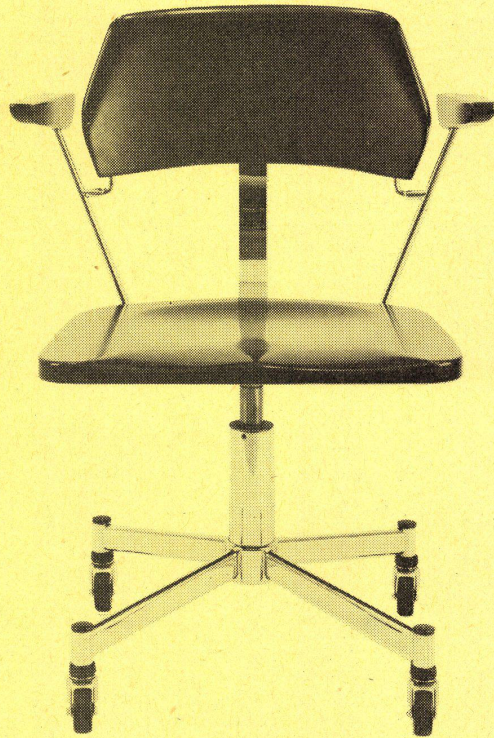
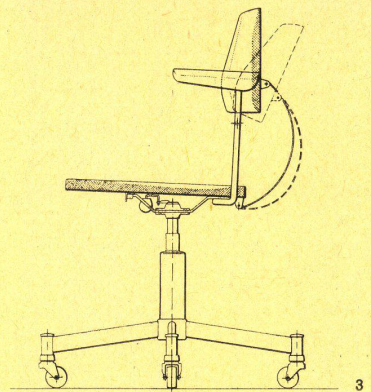
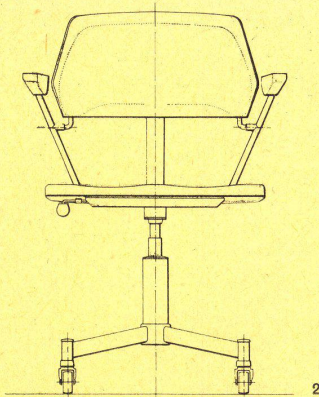
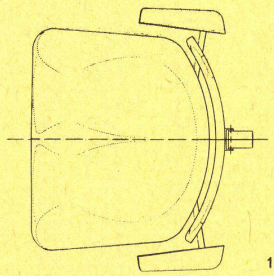
Terms of use

The ETH Library is the provider of the digitised journals. It does not own any copyrights to the journals and is not responsible for their content. The rights usually lie with the publishers or the external rights holders. [See Legal notice.](#)

Download PDF: 15.10.2024

ETH-Bibliothek Zürich, E-Periodica, <https://www.e-periodica.ch>

1—3
Aufsicht, Vorderansicht und Seitenansicht
Élévation frontale, latérale et vue du dessus.
Views from the front, side and above.



Robert Gutmann und Arno Votteler

Fahrbarer Arbeitsstuhl

Chaise de travail roulante
Movable working chair

Entwurf 1960

Der neue Stuhl der »Giroflex«-Serie wurde vor allem für den Arbeitsplatz des Architekten, Ingenieurs und Entwerfers geschaffen. Er dient auch für Kontrollarbeiten an Maschinen und Instrumenten.

Die Form und die Proportionen berücksichtigen neueste anthropometrische Forschungsergebnisse. Der fehlende Rücken und die kurzen Armlehnen gewähren eine große Bewegungsfreiheit. Sechs verstellbare Sitzhöhen und der gefederte Drehmechanismus lassen den Stuhl individuell anpassen. Die Stahlkonstruktion ist verchromt; alle Holzteile sind seidenmatt schwarz lackiert oder mit einem flachen Polster überzogen. üe

