

Objektyp: **Advertising**

Zeitschrift: **Bauen + Wohnen = Construction + habitation = Building + home : internationale Zeitschrift**

Band (Jahr): **16 (1962)**

Heft 3: **Wohn- und Siedlungsbauten = Habitations familiales et colonies d'habitation = Dwelling houses and housing colonies**


PDF erstellt am: **08.07.2024**

Nutzungsbedingungen

Die ETH-Bibliothek ist Anbieterin der digitalisierten Zeitschriften. Sie besitzt keine Urheberrechte an den Inhalten der Zeitschriften. Die Rechte liegen in der Regel bei den Herausgebern. Die auf der Plattform e-periodica veröffentlichten Dokumente stehen für nicht-kommerzielle Zwecke in Lehre und Forschung sowie für die private Nutzung frei zur Verfügung. Einzelne Dateien oder Ausdrucke aus diesem Angebot können zusammen mit diesen Nutzungsbedingungen und den korrekten Herkunftsbezeichnungen weitergegeben werden. Das Veröffentlichen von Bildern in Print- und Online-Publikationen ist nur mit vorheriger Genehmigung der Rechteinhaber erlaubt. Die systematische Speicherung von Teilen des elektronischen Angebots auf anderen Servern bedarf ebenfalls des schriftlichen Einverständnisses der Rechteinhaber.

Haftungsausschluss

Alle Angaben erfolgen ohne Gewähr für Vollständigkeit oder Richtigkeit. Es wird keine Haftung übernommen für Schäden durch die Verwendung von Informationen aus diesem Online-Angebot oder durch das Fehlen von Informationen. Dies gilt auch für Inhalte Dritter, die über dieses Angebot zugänglich sind.



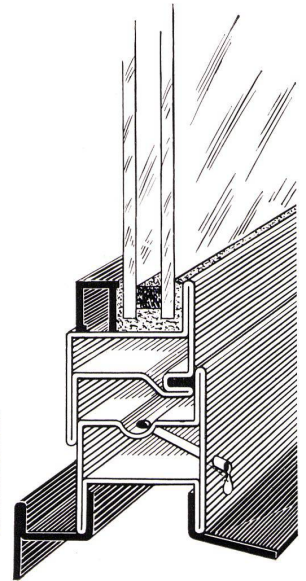
Fassaden und Türen
aus JANSEN-Profilen entsprechen
dem modernen architektonischen
Empfinden

Der Fassade Charakter verleihen durch Profil-Stahlrohre

JANSEN-Profile sind technisch ausgereift,
arbeitssparend und deshalb preisgünstig.


JANSEN

Jansen & Co. AG, Oberriet/SG Stahlröhren- und Sauerstoffwerke, Kunststoffwerke
Telephon (071) 7 82 44 / Telex Nr. 57 159



Besuchen Sie uns an der Muba: Halle 5, Stand 1148

Untergrund mit festem Charakter durch Barolisieren!



Bei bereits gestrichenen Innenwänden (Kalkschlämme oder Leimfarben), die sich nur schwer poren sauber reinigen lassen, verhilft zu einem neuen verlässlichen Farbträger

Barol

Gründhärter

Barol festigt die Oberflächenschicht bis in tiefere Zonen. Dabei trocknet es schnell, es ist licht- und alterungs-fest und läßt die Wand atmen. Verlangen Sie weitere Informationen und Anwendungsmuster!

Eine Empfehlung von Haus zu Haus
DIWAG AG · BERLIN
ABTEILUNG BAUTENFARBEN



Alleinvertreib für die Schweiz und kostenlose techn. Beratung:
Suter AG, Hallwil/AG, Telefon (064) 873 60

«Das Ei»,
der drehbare Hochlehner
(mit Aluminiumschale)
aus der überzeugenden
Kollektion von
Prof. Arne Jacobsen.
Ob Glas, Backstein, Beton,
Stahl oder Aluminium,
immer findet Arne Jacobsen
seine materialgerechte
und funktionsrichtige Form.



rothen

Rothen-Möbel, Bern
Standstrasse 13 - Flurstrasse 26

zingg-lamprecht

Zürich «Dansk Kunst» Claridenstr. 41
Hauptgeschäft am Stampfenbachplatz

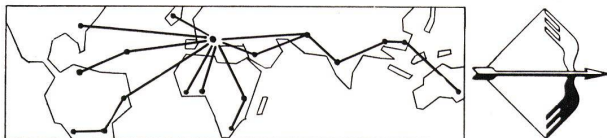


aufgebaut auf vertrauen

Das weltweite Streckennetz der ALITALIA – das noch immer ausgedehnt wird – konnte nur auf dem Vertrauen unserer Passagiere aufgebaut werden. ALITALIA weiß dies zu schätzen und scheut keine Mühe, um auch Ihnen Ihre Reise zum Erlebnis zu machen. Auserlesene Mahlzeiten, der weltbekannte «Winged Arrow Service» tragen dazu bei. Es lohnt sich auch für Sie, ALITALIA zu fliegen.

The world wide network of ALITALIA which is growing constantly, was built up by the confidence of our passengers. ALITALIA's «Winged Arrow Service» will make your dream come true: exquisite meals and the typical Italian hospitality aboard the most modern Jets are the guarantee for it.

Nord-, Zentral- und Südamerika – Afrika – Asien – Australien – Europa
Ihr IATA-Reisebüro wird Sie gerne beraten; wird Ihnen ALITALIA empfehlen.



ALITALIA

Talstraße 62, Zürich

4, Tour de l'Île, Genève

Elida AG, Binningen Halle 18, Stand 6040

Der gediegene Elida-Stand gibt wiederum einen umfassenden Einblick in das vielseitige Waschautomatenprogramm dieser auf eine langjährige Erfahrung zurückblickenden Firma.

Die Elida hat sich zum Ziele gesetzt, Haushaltsautomaten für speziell schonenderes Waschen zu fabricieren. Gerade in den neuesten Automaten findet diese verpflichtende Devise ihren Niederschlag.

Zu erwähnen ist dabei die Elida 3, welche bereits letztes Jahr ausgestellt wurde und nun sofort lieferbar ist. Es handelt sich dabei um einen Etagenautomaten, der keine Bodenbefestigung benötigt und am Lichtstrom 1×220 Volt oder 1×380 V bei 10 A Absicherung angeschlossen werden kann. Die Installationskosten sind daher auf ein Minimum reduziert. Trotzdem kocht dieser 3-kg-Automat, führt den Waschprozeß selbständig durch und besitzt alle übrigen Elida-Vorteile, wie Schongang, Stoppzeiger usw. Der Wascheffekt ist ausgezeichnet.

Als Einbaumaschine Elida 3 Norm findet sie in jeder genormten Küchenkombination Platz.

Mit der Elida 5 wird ein Vollautomat modernster Prägung, absolut zuverlässig und robust, angeboten. Die Elida 5 hat sich in Mehrfamilienhäusern und Selbstbedienungswaschküchen bestens bewährt. Sie ist denkbar einfach mittels Drucktasten zu bedienen und erlaubt, wie alle übrigen Elida-Modelle, die Waschprozesse ganz nach Wunsch durchzuführen, ohne an die festen Programme gebunden zu sein. H.S.

Georg Fischer Aktiengesellschaft Schaffhausen Halle 5, Stand Nr. 1015

+GF+ Fittings und Hilfsmittel für die Rohrmontage.

Auf dem diesjährigen Stand zeigen die Abteilungen Fittings und Hilfsmittel für die Rohrmontage folgende Produkte aus ihrem reichhaltigen Fabrikationsprogramm:

1. +GF+ Fittings (Rohrverbindungsstücke).

Temperguß-Fittings, schwarz und verzinkt; Löt- und Bördelfittings für Kupferrohre; Fittings und Armaturen aus Hart-PVC; Fittings aus Weich-Polyäthylen für Muffenschweißung; Fittings aus Nylon; Verschraubungen aus Temperguß, verzinkt, und aus Polyamid für Hart- und Weich-Polyäthylenrohre.

Besondere Erwähnung verdienen die +GF+ Lötfitings aus Kupfer, gepreßt, aus welchem Material jetzt Winkel, T und Kreuze hergestellt werden. Diese Stücke erlauben eine materialgerechte Verbindung zwischen Rohr und Fitting.

Das Modellprogramm von Hart-PVC-Fittings wurde den Bedürfnissen der Praxis angepaßt durch die Aufnahme von T-Stücken und Winkeln in den Dimensionen 6, 8 und 10 mm. Zum PVC-Fittingsprogramm gehören auch die bereits bewährten Schrägsitzventile in den Nennweiten 10 bis 50 mm, deren Dichtungsteile entsprechend ihrem Verwendungszweck aus Polyäthylen oder Teflon lieferbar sind sowie die +GF+ PVC-Kugelhähnen.

Den besonderen Bedürfnissen in der chemischen und Lebensmittelindustrie dienen die +GF+ Fittings aus Nylon.

2. +GF+ Hilfsmittel für die Rohrmontage.

Die unter diesem Begriff entwickelten Werkzeuge und Maschinen in Verbindung mit der bewährten +GF+ Montagemethode erlauben Einsparungen an Löhnen und Material bei der Ausführung von Hausinstallationen und Industrieanlagen. Als besonders leistungsfähig wird die Gewindeschneidmaschine MGA 2 mit automatischer Schneidkopfführung für das Schneiden von konischen Gasrohrgewinden $\frac{3}{8}$ – 2" empfohlen.

Daneben findet aber auch der Handgewindeschneidapparat GA 2 nach wie vor große Beachtung. Die Leistungsfähigkeit dieses Apparates kann jederzeit durch den Anschluß an einen elektrischen Antrieb OGA erhöht werden.

Als weiteres interessantes +GF+ Produkt wird auch wieder die bewährte Maschine GM 2 zum Abstechen, Ausfräsen und Gewindeschneiden von $\frac{3}{8}$ – 2" ausgestellt. Die elektrische Rohrabstechmaschine RA 2 für normale Gas-Rohre, sowie für Rohre aus Stahl, Kupfer, Messing und Kunststoff im Dimensionsbereich von $\frac{3}{8}$ – 2" bietet gegenüber den herkömmlichen Trennarten ganz wesentliche Vorteile. Sie gewährleistet gratfreie, winkelrechte und rasche Schnitte.

Die +GF+ Montage-Vorrichtung wird bereits von zahlreichen Installateuren und Architekten mit Erfolg angewendet und erfreut sich zunehmender Verbreitung.

Prometheus AG, Fabrik elektrischer Heiz- und Kochapparate, Liestal Halle 13, Stand 4740

Seit vierzig Jahren gehört die Prometheus AG zu den regelmäßigen Ausstellern an der Schweizer Messerie. Man stellt sofort fest: Die von dieser Firma hergestellten elektrischen Heiz- und Kochapparate werden sowohl im Hinblick auf die Form als auch hinsichtlich der technischen Ausrüstung laufend weiterentwickelt.

Vielen Fernsehfreunden werden die formal außerordentlich schönen und zweckmäßig konstruierten Bel-Door-Apparate bekannt vorkommen. Tatsächlich ist es kein Zufall, daß bei dem großen Angebot die Wahl der Kochapparate für die Fernsehküche auf Bel-Door fiel.

Außerordentlich groß dimensioniert, wird der Bel-Door-Backofen mit Thermostat und Vorwählschalter, auf Wunsch auch mit Infrarotgrill, einem Timer oder sogar einer Programmschaltuhr ausgerüstet.

Besonders geschätzt werden beim Prometheus-Bel-Door-Backofen das Schauglas, die Innenbeleuchtung und der drehbare Grillspieß mit Motor. Große Arbeitserleichterungen bringen Dampfblende, Dampfschürze, ausziehbare Grillheizkörper, Tropfrinne und die aushängbare Backofentüre. Die einfach aufsteckbare Dampfblende und die sich automatisch öffnenden Dampfschürzen sorgen dafür, daß beim Grillieren die Schaltgriffe und eventuell darüberliegende Um- oder Anbaufonten wirksam gegen heiße und fette Dämpfe