

Objektyp: **Advertising**

Zeitschrift: **Bauen + Wohnen = Construction + habitation = Building + home : internationale Zeitschrift**

Band (Jahr): **17 (1963)**

Heft 4


PDF erstellt am: **16.07.2024**

Nutzungsbedingungen

Die ETH-Bibliothek ist Anbieterin der digitalisierten Zeitschriften. Sie besitzt keine Urheberrechte an den Inhalten der Zeitschriften. Die Rechte liegen in der Regel bei den Herausgebern. Die auf der Plattform e-periodica veröffentlichten Dokumente stehen für nicht-kommerzielle Zwecke in Lehre und Forschung sowie für die private Nutzung frei zur Verfügung. Einzelne Dateien oder Ausdrucke aus diesem Angebot können zusammen mit diesen Nutzungsbedingungen und den korrekten Herkunftsbezeichnungen weitergegeben werden. Das Veröffentlichen von Bildern in Print- und Online-Publikationen ist nur mit vorheriger Genehmigung der Rechteinhaber erlaubt. Die systematische Speicherung von Teilen des elektronischen Angebots auf anderen Servern bedarf ebenfalls des schriftlichen Einverständnisses der Rechteinhaber.

Haftungsausschluss

Alle Angaben erfolgen ohne Gewähr für Vollständigkeit oder Richtigkeit. Es wird keine Haftung übernommen für Schäden durch die Verwendung von Informationen aus diesem Online-Angebot oder durch das Fehlen von Informationen. Dies gilt auch für Inhalte Dritter, die über dieses Angebot zugänglich sind.



... in jedes Haus eine METALL ZUG Küchenkombination!

Bewährte Grundlage der METALL ZUG Küchenkombinationen ist die Norm 55 / 60 / 90.

Wichtige Besonderheit der METALL ZUG Küchenkombinationen sind die im Doppelfalz hergestellten und daher aussergewöhnlich stabilen Türen. Ihre Innenauskleidung mit Schaumstoff wirkt lärmisolierend.

Exklusiver Vorzug der METALL ZUG Küchenkombinationen ist ihre Oberfläche: ein bei hoher Temperatur eingebannter Acrylharzlack bewirkt höchste Haft-, Kratz- und Abriebfestigkeit sowie Fett- und Laugenbeständigkeit (unempfindlich gegen synthetische Waschmittel).

Zur wohldurchdachten Ausführung gehört auch die gefällige Präsentation; sie wird durch die gediegene Linie des neuen METALL ZUG Elektroherdes mit dem extra geräumigen Backofen vorteilhaft unterstrichen.



**METALL
ZUG**

Verlangen Sie Prospekte oder Beratung
durch die

METALLWARENFABRIK ZUG
Tel. 042 / 4 01 51

Verbrühen, indem beim Ausfall des Kaltwassers, zum Beispiel bei Störung im Leitungsnetz, der Zufluß des Warmwassers automatisch unterbrochen wird. Zudem hat man ein Dispositiv vorgesehen, um die Mischtemperatur im Bedarfsfalle auf einen gewissen Wert zu beschränken, was besonders in Familien mit Kleinkindern sehr geschätzt wird, indem selbst bei willkürlicher Manipulation durch Kinder eine Verbrühungsgefahr ausgeschlossen ist. Das automatische Thermomischventil gewährleistet nachweisbar eine Wasserersparnis von 40% Warmwasser gegenüber gewöhnlichen Mischbatterien.

Der Simix 63 ist durch die Installationskontrolle der Wasserversorgung der Stadt Zürich gemäß Prüfbericht vom 26. Juli 1961 offiziell zugelassen. In- und ausländische Patente sind angemeldet.

- Ausgehend von einem Standardkörper mit Achsabstand der Anschlußraccords von 120 mm, wird der Apparat vorläufig in sechs verschiedenen Varianten geliefert, und zwar:
- als Modell mit schwenkbarem Auslauf für die Bedienung von Waschbecken und Toiletten,
 - als Duschenmodell mit Handdusche und Gelenkschalter,
 - als Duschenmodell mit Bogen zur Wand,
 - als Coiffeurmodell,
 - als Ärztebatterie mit verlängertem Bedienungsarm,
 - als äußerst elegante und zweckmäßige Bidetbatterie.

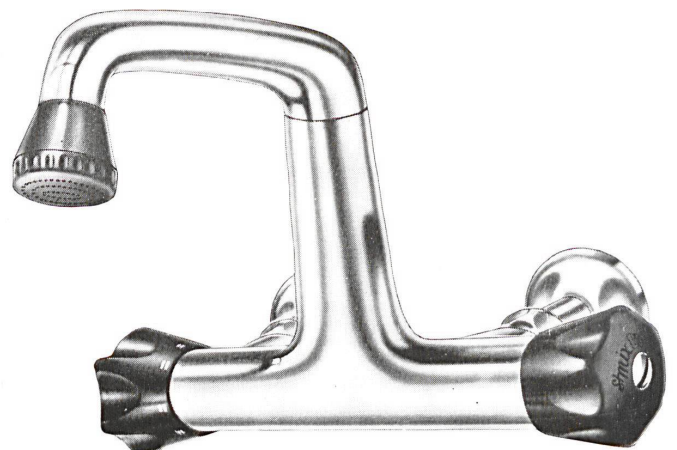
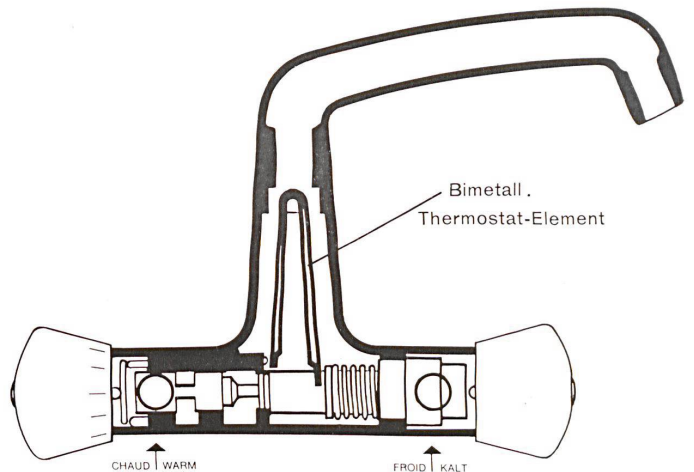
Die Funktionsweise

Der Apparat trägt links und rechts je einen Bedienungsriff, wobei die Temperatureinstellung links und

die Wassermengenregulierung, die bei konstanter Temperatur vorgenommen werden kann, mit dem rechten Handgriff erfolgt.

Das Kalt- und Warmwasser strömt durch die horizontal angeordneten Eingangsstutzen, worin auswechselbare Filter eingebaut sind. Durch Drehen des Wassermengenreguliergriffes rechts öffnen sich die Ventileingänge für Kalt- und Warmwasser, worauf die beiden Wasser getrennt durch die Öffnungen der Regulierhülse in die zentral angeordnete Mischkammer fließen. Durch den Temperaturreguliergriff (links) werden die Passagen für den Kalt- und Warmwassereintritt in die Mischkammer grob voreingestellt. Die Feinregulierung der Temperatur erfolgt durch ein außerordentlich kräftiges Bimetall-Thermostatelement, welches automatisch und verzögerungsfrei durch Verschieben der Regulierhülse das für die gewünschte Temperatur erforderliche Mischverhältnis von Kalt- und Warmwasser erzeugt. Da das Mischverhältnis durch Druckabfall in einer der Zufuhrleitungen oder durch Änderung der Boilertemperatur ständig variieren kann, reagiert der Thermostat mit erstaunlicher Schnelligkeit und stellt die Kalt- und Warmwasseröffnungen der Regulierhülse, was eine absolut konstante, wie vom Benutzer eingestellte Mischtemperatur am Ausfluß gewährleistet.

Zusammenfassend darf festgestellt werden, daß der Simix 63 sich durch eine einfache, robuste Konstruktion auszeichnet. Mittels der sechs Modellvarianten können vielseitige Bedürfnisse erfüllt werden, und der Apparat läßt sich jederzeit an Stelle einer gewöhnlichen Mischbatterie in Alt- oder Neubauten einsetzen.






büro-tip

Wohntip Werkstätten für Möbel,
Büromöbel und Innenausbau
Walter Wirz Innenarchitekt SWB VSI
Sissach Gelterkinderstraße 28

Muba 1963 Halle 17, Stand 5690
Halle 11, Stand 4162

Schutzanstrich für feuchte Räume

In England wurde ein Anstrich entwickelt, der sich für den Schutz von Räumen eignet, die dauernder Feuchtigkeit ausgesetzt sind. Es handelt sich hier nicht um eine eigentliche Farbe, sondern um einen veredelten Baustoff auf Zementbasis. Das als Paintcrete bezeichnete Produkt kann auf nassem Mauerwerk, Zement- und Kalkputz, Sichtbeton, Eternit, auf altem und neuem Backsteinmauerwerk im Streich- oder im Spritzverfahren aufgetragen werden. Das Produkt ist zementecht, wasserfest, beständig gegen Salzwasser, Salzwasserdämpfe, Laugen, leichte Säuren, Milch- und Obstsäure. Der Schutzanstrich schließt den Untergrund nicht ab, sondern läßt demselben bei zweimaligem Anstrich seine freie Atmung. Erst wenn verstärkte Schichten aufgetragen werden, wirkt das Produkt abdichtend. Der Schutzanstrich wird härter als Zement und kann mit dem Wasser-schlauch abgespritzt oder mit heißer Lauge abgewaschen werden. Ein sachgemäßer Paintcretanstrich erhält mit dem Untergrund eine derartige Bindung, daß ein Rissigwerden oder Absplittern unmöglich ist. Dem Schimmel in feuchten Räumen kann dadurch begegnet werden, daß man zunächst den Untergrund mit einem speziellen Mittel behandelt und dann dem Schutzanstrich eine besondere, antifungizide Lösung beifügt.



Hinweise

Liste der Photographen


Carel Blazer, Amsterdam
Violette Cornelius, Amsterdam
Egidius van Dum, Amsterdam
Klaus F. Kallmorgen, Hamburg
Fas Keuzenkamp, Utrecht
Karl-Krämer-Verlag, Stuttgart
Oscar de Milliano, Rotterdam
Publicam, Hilversum
Renes, Arnhem
Eberhard Troeger, Hamburg
Jan Versnel, Amsterdam
J. A. Vrijhof, Rotterdam
Steeff Zoetmulder n.f.k., Rotterdam

Satz & Druck
Huber & Co. AG, Frauenfeld



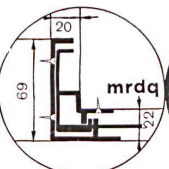

Radio Elektrisch Telefon

Schibli

FELDEGGSTR. 32 ZÜRICH 8 TEL. 34 66 34



MERZ-ROLLER



Merz-Roller Schubladenführungen sind besser!

Wir liefern für jeden Zweck das passende Modell: einfacher Auszug, doppelter Auszug und Differenzialauszug.

Spezialausführungen auf Anfrage. Bezug durch den Fachhandel.
Merz-Meyer AG,
Metallwarenfabrik, St. Margrethen / St. G.