

Objektyp: **Advertising**

Zeitschrift: **Bauen + Wohnen = Construction + habitation = Building + home : internationale Zeitschrift**

Band (Jahr): **28 (1974)**

Heft 6: **Holzbau/Holzkonstruktionen = Bâtiment en bois/structures en bois = Building in wood/wood constructions**

PDF erstellt am: **05.07.2024**

Nutzungsbedingungen

Die ETH-Bibliothek ist Anbieterin der digitalisierten Zeitschriften. Sie besitzt keine Urheberrechte an den Inhalten der Zeitschriften. Die Rechte liegen in der Regel bei den Herausgebern. Die auf der Plattform e-periodica veröffentlichten Dokumente stehen für nicht-kommerzielle Zwecke in Lehre und Forschung sowie für die private Nutzung frei zur Verfügung. Einzelne Dateien oder Ausdrucke aus diesem Angebot können zusammen mit diesen Nutzungsbedingungen und den korrekten Herkunftsbezeichnungen weitergegeben werden. Das Veröffentlichen von Bildern in Print- und Online-Publikationen ist nur mit vorheriger Genehmigung der Rechteinhaber erlaubt. Die systematische Speicherung von Teilen des elektronischen Angebots auf anderen Servern bedarf ebenfalls des schriftlichen Einverständnisses der Rechteinhaber.

Haftungsausschluss


Alle Angaben erfolgen ohne Gewähr für Vollständigkeit oder Richtigkeit. Es wird keine Haftung übernommen für Schäden durch die Verwendung von Informationen aus diesem Online-Angebot oder durch das Fehlen von Informationen. Dies gilt auch für Inhalte Dritter, die über dieses Angebot zugänglich sind.

RWD Zeichnen

21-1974

(I. XII. 73)

Reppisch-Werke AG
8953 Dietikon-Zürich / Schweiz
Telefon 01/88 68 22, Telegramm: Rewag Dietikon
Telex 57 289



Diese Preisliste RWD-Zeichnen Nr. 21 umfasst unser komplettes Angebot an Kunststoff-beschichteten Pulten, Stahlrohrmöbeln, Zeichenmaschinen und -Anlagen, Hocker und weiteres zeichentechnisches Zubehör. Wir sind in der Lage, Ihnen Vorschläge für eine rationell und funktionell richtige Arbeitsplatzgestaltung zu unterbreiten. In gleicher Ausführung mit PIRIV-Kunststoff-beschichtet fertigen wir auch ein komplettes Büromöbel-Programm sowie Innenbau-Elemente: Türen, mobile Trenn- und Schrankwände. Ferner führen wir ein umfassendes Stuhlprogramm.

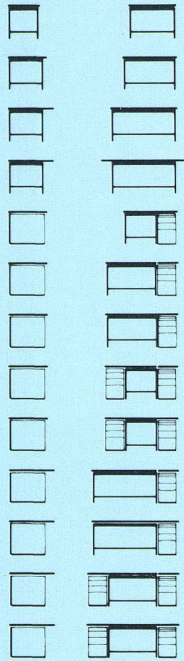
1-74 150 000 HBZ

Architekt und Hoveko 1972 8/8. 8 Gruppe 1

Diese Pulte sind mit Pirelli-Kunststoff Nr. 14 (hellgrau) oder Nr. 80 (Nuss) beschichtet. Mit Bezeichnung AB wird das Reissbrett mit Abachi-Holz geliefert. Die Pulte sind demontierbar. Das Reissbrett kann stufenlos bis 60° geneigt werden. Als Hebe- und Absenkhilfe können 2 Gasfedern montiert werden, speziell empfehlenswert bei Verwendung von Zeichenmaschinen (S. 3 – Zubehör). Im linken Korpus ist immer 1 Schieber mit tiefer Schale 02, im rechten 1 Tablarschieber 00 und 1 Schieber mit Techniker-Schale Nr. 04.

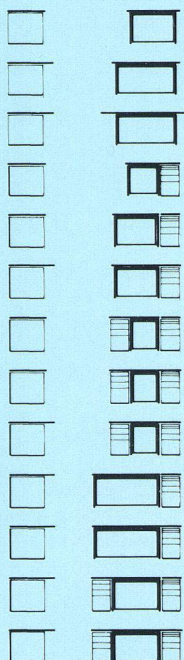
Statt Schubladen $\frac{1}{8}$ - $\frac{2}{8}$ - $\frac{3}{8}$ (80.—) oder $\frac{4}{8}$ (90.—) können auch Tablare (25.— St.) geliefert werden.

Architekt 1.2



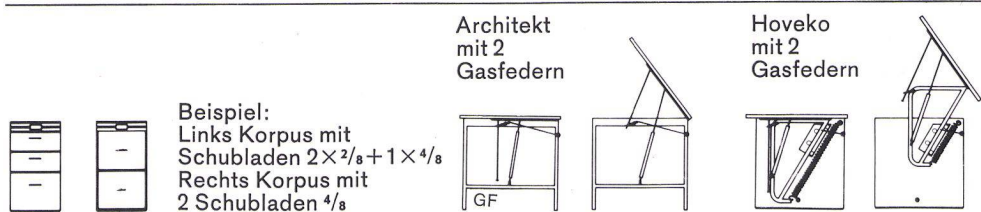
Nummer	Grösse	Höhe	Reissbrett	Korpus	Schieber	Schubladen	Preis
1.20.10	100×70×75		100×70				465.—
1.20.12	120×80×75		120×80				500.—
1.20.16	160×100×75		160×100				570.—
1.20.20	200×100×75		200×100				620.—
1.21.11	120×80×75		120×80	1	2	2× $\frac{2}{8}$ +1× $\frac{4}{8}$	1140.—
1.21.12	160×80×75		120×80	1	2	2× $\frac{2}{8}$ +1× $\frac{4}{8}$	1140.—
1.21.16	160×80×75		160×80	1	2	2× $\frac{2}{8}$ +1× $\frac{4}{8}$	1170.—
1.22.12	160×80×75		120×80	2	3	4× $\frac{2}{8}$ +2× $\frac{4}{8}$	1750.—
1.22.16	160×80×75		160×80	2	3	4× $\frac{2}{8}$ +2× $\frac{4}{8}$	1780.—
1.21.17	200×100×75		160×100	1	2	2× $\frac{2}{8}$ +1× $\frac{4}{8}$	1210.—
1.21.20	200×100×75		200×100	1	2	2× $\frac{2}{8}$ +1× $\frac{4}{8}$	1260.—
1.22.26	200×100×75		160×100	2	3	4× $\frac{2}{8}$ +2× $\frac{4}{8}$	1820.—
1.22.20	200×100×75		200×100	2	3	4× $\frac{2}{8}$ +2× $\frac{4}{8}$	1870.—

Hoveko 1.5



Die Hovekopultplatte ist in der Höhe von 75 cm auf 110 cm und vertikal bis 60° stufenlos verstellbar. Sie ist demontierbar; unter dem Reissbrett befindet sich ein Planfach.

1.50.12	120×80×75		120×80				740.—
1.50.16	160×100×75		160×100				810.—
1.50.20	200×100×75		200×100				860.—
1.51.11	120×80×75		120×80	1	2	2× $\frac{2}{8}$ +1× $\frac{4}{8}$	1380.—
1.51.12	160×80×75		120×80	1	2	2× $\frac{2}{8}$ +1× $\frac{4}{8}$	1380.—
1.51.16	160×100×75		160×100	1	2	2× $\frac{2}{8}$ +1× $\frac{4}{8}$	1450.—
1.52.12	160×80×75		120×80	2	3	4× $\frac{2}{8}$ +2× $\frac{4}{8}$	1990.—
1.52.16	160×80×75		160×80	2	3	4× $\frac{2}{8}$ +2× $\frac{4}{8}$	2020.—
1.52.17	160×100×75		160×100	2	3	4× $\frac{2}{8}$ +2× $\frac{4}{8}$	2060.—
1.51.17	200×100×75		160×100	1	2	2× $\frac{2}{8}$ +1× $\frac{4}{8}$	1450.—
1.51.20	200×100×75		200×100	1	2	2× $\frac{2}{8}$ +1× $\frac{4}{8}$	1500.—
1.52.26	200×100×75		160×100	2	3	4× $\frac{2}{8}$ +2× $\frac{4}{8}$	2060.—
1.52.20	200×100×75		200×100	2	3	4× $\frac{2}{8}$ +2× $\frac{4}{8}$	2110.—



Beispiel:
Links Korpus mit Schubladen 2× $\frac{2}{8}$ +1× $\frac{4}{8}$
Rechts Korpus mit 2 Schubladen $\frac{4}{8}$

RWD-Tische 2.3

Platte 30 mm Kunststoff-Pirelli Nr. 80 (**Nuss**) Nr. 14 (**hellgrau**), Nr. 70 (**Eiche**) anthrazitfarbig plastifiziert. 25/25 mm Stahlrohr, Höhe 75 cm.

cm	80	100	120	140	160	180	200	220	240	260
60 cm	608 Fr. 260.—	610 285.—	612 295.—	614 310.—	616 325.—	618 335.—	620 350.—			
80 cm	808 Fr. 315.—	810 335.—	812 350.—	814 365.—	816 380.—	818 400.—	820 420.—	822 450.—	824 480.—	826 510.—
100 cm		1010 390.—	1012 420.—	1014 440.—	1016 460.—	1018 480.—	1020 510.—	1022 530.—	1024 550.—	1026 570.—
120 cm Gestell 100 cm			1212 450.—	1214 480.—	1216 510.—	1218 530.—	1220 560.—	1222 590.—	1224 620.—	1226 650.—

RWD-Planschränke 1.6

Aus Pirelli-Kunststoff Nr. 80 (**Nuss**) Nr. 14 (**hellgrau**). Typen 66+69, demontierbar, Holzschubladen auf Kunststoffleisten leicht laufend.

Nr.	Farbe	Grösse	innen mm	Schubladen (S)	
				Holz	Stahl ab 7.74
1.66.10—80 oder 14		100× 80× 75	916×732×80	6 S A1 990.—	7 S 1550.—
1.66.14—80 oder 14		140×100× 75	1316×916×80	6 S A0 1350.—	7 S 1900.—
1.69.10—80 oder 14		100 × 80× 110	916×732×80	9 S A1 1450.—	11 S 2200.—
1.69.14—80 oder 14		140×100×110	1316×916×80	9 S A0 1800.—	11 S 2800.—
1.62.10—80 oder 14		100× 80× 3	—	Abdeckplatte	105.—
1.62.14—80 oder 14		140×100× 3	—	Abdeckplatte	170.—
1.65.10—80 oder 14		100× 80×34,5	915×775×40	5 Schublad. A1	650.— 3 S 700.—
1.64.10—schwarz		100× 80× 3	—	Sockel A1	50.—
1.61.08—80 oder 14		80× 50×110	740×450×1030	1000 Zchg. A1	1080.—
1.60.14—80 oder 14		140× 50×110	1340×450×1030	2700 Zchg. A0	1480.—

Zubehör zu 1.66+1.69+1.65

GL	Etiquettengriffleiste, Stück, A 1=80 cm, 25.—/A 0=120 cm	30.—
U 1	Unterteilbügel, 10 Stück+Werkzeug, 75 mm (Nr. 65=35 mm)	16.—
U 2	Unterteilbügel, 12 Stück, 75 mm (Nr. 65=35 mm)	16.—
0010	Einlegeschale für A 4 beschnitten, A 1 8 Stück—A 0 14 Stück/p. St.	10.—
0009	Stapelschale für A 4 unbeschnitten, A 1 7 Stück—A 0 12 Stück/p. St.	10.—
F 0	Tischplatten 30 mm, nach anderen Massen — 320×160 cm/p. m ²	200.—

Zubehör zu 1.61.08+1.60.14 (PV)

61 R	Holzrechen für A 1 und A 0 55 cm	25.—
61 RB	3 Registerblätter zum Einschieben	3.—
61 Reg.	12 Registerstreifen für A 1 oder A 0	15.—
61 K	Klebbandrolle, 55 m, 16 mm	6.—
61 A	100 Pressspanstreifen A 4=30.—, A 3=35.—, A 2=40, A 1=45.—, A 0=	65.—
61 HL	Planhalteschienen mit 5 Magneten 40.—, 60 HL für A 0 10 Magnete	50.—
61 M	Magnete 1 Stück 1.50	12 Stück 15.—

Zubehör zu Architekt+Hoveko+Korpuss

F	Reisschienenanschlagn mit Papierschlitz 80—100—120 cm	35.—
00	Schieber mit Einsätzen 00—01—02—03—04—07	30.—
001	Plastik-Einsätze auf Laufleisten 001—002—003—004	15.—
0001	Nur Einsätze 0002—0003—0004—0007	10.—
0009	Stapelkorb grau, blau, rot, grün, gelb	10.—
0010	Einlegekorb grau, blau, rot, grün, gelb	10.—
1001	Schrägfach p. Schublade 13 St. (Unterteilung 1002 3 St. 2.50) p. St.	3.—
1004	Trennblatt 12,5 cm (oder 6 cm=1003)	3.—
1006	Hängemappen-Separation quer	12.—
1007	Stempelhalter auf Trennblatt 1004	15.—
1008	2 Stempelhalter auf Trennblatt 1004	20.—
ZYL+Z	Zylinderschloss mit Zentralverschluss	70.—
P	Planfach unter Reissbrett für Architektpult	100.—
	Schublade auf Vollauszug $\frac{1}{8}$ — $\frac{2}{8}$ — $\frac{3}{8}$ — $\frac{4}{8}$	80.—
	Schublade auf Vollauszug mit Hängerahmen $\frac{4}{8}$	90.—
T	Tablar mit Träger statt Schubladen	25.—
H	Höhe 78 statt 75 cm	80.—
GF	2 Gasfedern für Architekt oder Hoveko	180.—

RWD Reppisch-Werke AG
8953 Dietikon-Zürich/Schweiz
Telefon 01/88 68 22, Telegramm: Rewag Dietikon
Telex 57289

RWD-Schubladenkorpusse 2

Pirelli-Kunststoff Nr. 80 (**Nuss**) Nr. 14 (**hellgrau**) Nr. 70 (**Eiche**) mit 2 Schiebern, 2 resp. 3 Stahlblechschubladen auf Vollauszug. R=4 Rollen+30.—.

Nr.	Farbe	Grösse	Höhe	Rollen	Preis
2.8/8.6	A	— 80 oder 14	40×60×75	2 Schieber	610.—
2.8/8.8	A	— 80 oder 14	40×80×75	2 Schieber	640.—
2.6/8.6	A	— 80 oder 14	40×60×75	2 Schieber	550.—
2.6/8.8	A	— 80 oder 14	40×80×75	2 Schieber	590.—
2.6/8.6	AR-65	— 80 oder 14	40×60×65	2 Schieber m. Rollen	580.—
2.6/8.8	AR-65	— 80 oder 14	40×80×65	2 Schieber m. Rollen	610.—

RWD-Rollboys 2.5

Nr.	Grösse	Preis
2.5.2.107	80×40×75 Gestell + 1 Tablar Abdeckplatte + Boden	330.—
2.5.2.207	80×40×65 Gestell + 1 Tablar Abdeckplatte + Boden	330.—

RWD-Beistellschränke 2.4 allseitig Kunststoff-beschichtet 4—14/4—80.

Nr.	Farbe	Grösse	Typ	Tablare	Preis
2.4.08.08.40	14—80	80×40×75	offenes Büchergestell	1	340.—
2.4.12.08.40	14—80	120×40×75	offenes Büchergestell	1	475.—
2.4.16.08.40	14—80	160×40×75	offenes Büchergestell	2	640.—
2.4.08.12.40	14—80	80×40×114	offenes Büchergestell	2	465.—
2.4.12.12.40	14—80	120×40×114	offenes Büchergestell	2	650.—
2.4.16.12.40	14—80	160×40×114	offenes Büchergestell	4	835.—
2.4.08.08.41	14—80	80×40×75	Rolladenschrank	1	490.—
2.4.12.08.41	14—80	120×40×75	Rolladenschrank	1	655.—
2.4.16.08.41	14—80	160×40×75	Rolladenschrank	2	860.—
2.4.08.12.41	14—80	80×40×114	Rolladenschrank	2	670.—
2.4.12.12.41	14—80	120×40×114	Rolladenschrank	2	905.—
2.4.16.12.41	14—80	160×40×114	Rolladenschrank	4	1260.—
2.4.08.12.44	14—80	80×40×114	Türenschränk	2	650.—
2.4.16.12.44	14—80	160×40×114	Türenschränk	4	1290.—
2.4.08.16.44	14—80	80×40×146	Türenschränk	3	775.—
2.4.16.16.44	14—80	160×40×146	Türenschränk	6	1535.—

RWD-Hocker und Stühle 1.7

Nr.	Typ	Gestell	Höhe	Preis m. Rollen
H 45	Hocker	Nickel Buche, stapelbar	45	60.—
H 50	Hocker	Nickel Buche, stapelbar	50	60.—
HF 55	Hocker	Nickel Buche, mit Fussring 10 cm	55	80.—
HF 65	Hocker	Nickel Buche, mit Fussring 20 cm	65	80.—
HF 75	Hocker	Nickel Buche, mit Fussring 30 cm	75	80.—
H 10	Hocker	Nickel Buche, stufenlos, drehbar	45—60	130.— 160.—
HF 12	Hocker	Nickel Buche, stufenlos, drehbar	50—78	140.— 170.—
ST 10	Stuhl	Nickel Buche, stufenlos, drehbar	45—60	160.— 190.—
STF 12	Stuhl	Nickel Buche, stufenlos, drehbar	50—78	170.— 200.—
ST 45	Stuhl	Nickel Buche, stapelbar	45	75.—
ST 30 R	Stuhl	Grau Holz, schwarz	45—55	130.— 150.—
ST 40/5 R	Stuhl	Chrom KS-schwarz, 5 Farben, Hallingdale	45—55	240.—
ST 60	Stuhl	Chrom Nuss-Leder, schwarz (nur Vorrat)	45	440.—
ST 60 R	Stuhl	Chrom Nuss-Leder, schwarz, m. R. (nur Vorrat)	45—55	530.—

RWD-Reissbrett-Böcke — Hartholz, 2 Stück in einer Schachtel 1.95

1.95.20	73 cm hoch, zerlegbar, Auflage 74 cm	per Paar	70.—
1.95.21	73—102 cm horizontal und schräg stellbar, zerlegbar	per Paar	90.—

RWD-Reissbrett-Holzschubladen 1.91

1.91.25	mit Laufleisten und Schloss, 55×53×9 cm	(innen = 50×46×7)	65.—
1.91.26	mit Laufleisten, ohne Schloss, A1 100×83×8 cm	(innen = 91×73×8)	130.—
1.91.27	mit Laufleisten, ohne Schloss, A0 140×97×8 cm	(innen = 131×91×8)	170.—

RWD Reppisch-Werke AG
8953 Dietikon-Zürich/Schweiz
Telefon 01/88 68 22, Telegramm: Rewag Dietikon
Telex 57 289

RWD-Zeichenständer 1.8

Horizontal und vertikal verstellbar,
(silber-olive) und hellgrau

Preise ohne Reissbrett und ohne
Zeichenmaschine

		Gewicht	RB	Preis
1.8002	Rex-Dreibein , der ideale demontierbare Kleinzeichenständer, 2 wegnehmbare Beine, ohne Gewicht	4 kg	7—15	150.—
1.8012	Student , zusammenklappbar, mit Fusspedal, mit Gewicht 5—30 kg ca.	18 kg	14—17	320.—
1.8031	RWD-L , moderner Zeichenständer in L-Form. Fussverstellung	75 kg	17—22	660.—
1.8032	RWD-L , moderner Zeichenständer in L-Form. Handverstellung	90 kg	26—29	860.—
1.8042	RWD-UNIC , Handverstellung. Fach mit Deckel für Zeichnungen	80 kg	20—27	700.—
1.8081	RWD-OLNIC-Student , Ständer ohne Gegengewicht, 360° drehbar, Gasfeder, Höhe 820 mm, horizontal	45 kg	15—18	800.—
1.8082	RWD-OLNIC-Ingenieur Einsäulenständer für grosse Bretter, 360° drehbar, mit Gasfeder- verstellung, Höhe 965 mm, horizontal	65 kg	20—27	1250.—
1.8083	RWD-OLNIC-Architekt (765 mm) Grosse Grundplatte zu Olnic für asymmetrische Säulenmontage bei grossen RB 800×450 mm Wenn Zeichenständer allein bestellt werden, müssen RB+ZM-Gewicht angegeben werden.	60 kg	20—27	1250.— +50.—

RWD-Reissbretter 1.9

aus Abachi-fournierten Platten mit hellen
Kunststoffkanten. B=Hartholzrückenleisten.

Fo=beidseitig PIRELLI-Kunststoff Nr. 14
(hellgrau), Nr. 35 (olive).

Nr. 1 =A 4	35×25	19 mm	20.—	1 B	24.—		
Nr. 3 =A 3	50×40	19 mm	24.—	3 B	28.—		
Nr. 7 =A 2	65×50	19 mm	30.—	7 B	34.—	7 Fo	40.—
Nr. 14 =A 1	90×60	19 mm	60.—	14 B	64.—	14 Fo	65.—
Nr. 15 =A 1	100×70	22 mm	70.—	15 B	74.—	15 Fo	85.—
Nr. 17 =A 1	120×80	22 mm	100.—	17 B	105.—	17 Fo	120.—
Nr. 18 =A 1	130×90	22 mm	120.—	18 B	125.—	18 Fo	150.—
Nr. 19 =A 1	160×80	22 mm	130.—	19 B	135.—	19 Fo	150.—
Nr. 20 =A 0	150×100	22 mm	150.—	20 B	160.—	20 Fo	180.—
Nr. 21	160×100	25 mm	160.—	21 B	170.—	21 Fo	190.—
Nr. 22	170×100	25 mm	170.—	22 B	180.—	22 Fo	205.—
Nr. 26	200×100	25 mm	200.—	26 B	210.—	26 Fo	240.—
Nr. 27	200×120	25 mm	240.—	27 B	260.—	27 Fo	290.—
Nr. 28	260×120	25 mm	315.—	28 B	335.—	28 Fo	380.—
Nr. 29	300×120	25 mm	360.—	29 B	380.—	29 Fo	440.—
						7 FoB	44.—
						14 FoB	69.—
						15 FoB	89.—
						17 FoB	125.—
						18 FoB	155.—
						19 FoB	155.—
						20 FoB	190.—
						21 FoB	200.—
						22 FoB	215.—
						26 FoB	250.—
						27 FoB	310.—
						28 FoB	400.—
						29 FoB	460.—

RWD-Reissbrettkänel 1.93

Aluminium eloxiert für Zeichenutensilien und Massstäbe

1.93-50	50 cm	25.—	1.93-120	120 cm	35.—	1.93-200	200 cm	60.—
1.93-65	65 cm	27.—	1.93-130	130 cm	39.—	1.93-260	260 cm	65.—
1.93-90	90 cm	30.—	1.93-150	150 cm	42.—	1.93-300	300 cm	75.—
1.93-100	100 cm	32.—	1.93-160	160 cm	48.—	per Lfm. andere Masse und bis 600 cm 40.— p. Mtr.		
			1.93-170	170 cm	53.—			

RWD-Lampen 1.92

mit 2,5 m Kabel und Stecker, 3 Gelenke, 45+35 cm, Reflektor 17,5 cm

1.921 mit Sockel für Zeichenmaschinen PG+LW (8 mm) SR 10 mm+Bolzen 98.—

1.922 mit Klemmbock für Pulte+RB 98.—

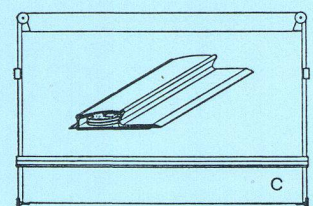

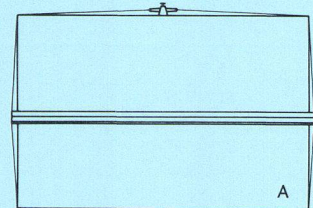
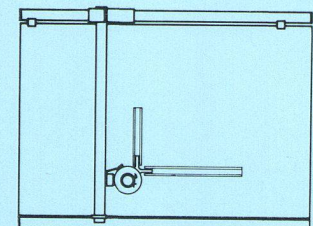
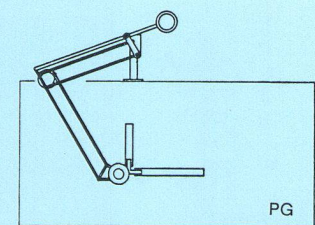
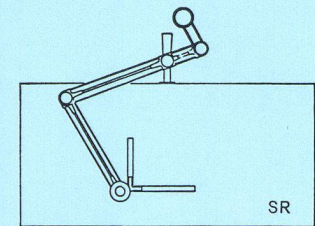
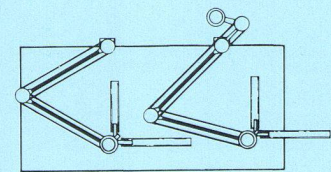
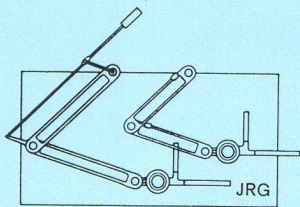
RWD-Materialkästchen 1.91

mit Schublade und Schloss, lackiert, 39×29×15 (innen=33×23×13)

1.91.30 für Montage an Zeichenständer 65.—

RWD Reppisch-Werke AG
8953 Dietikon-Zürich/Schweiz
Telefon 01/88 68 22, Telegramm: Rewag Dietikon
Telex 57 289

RWD-Zeichenmaschinen-Swiss-Exacta



RWD-Swiss-Exacta-Junior «JR+JRG» 60 cm Bandmaschine

1.1.210	JR-Horizontal 360° Plex 1:1 40+30	120×80-200×100	450.—
1.1.230	JRG-Vertikal 360° Plex 1:1 40+30	120×80-200×100	520.—
1.1.231	Anbaugewicht für JR-1.1.210 mit Gestänge		110.—
1.1.232	Plastik-Tragtasche für JR+JRG		60.—

Diese Zeichenmaschinen werden bis ca. April 1974 geliefert

RWD-Swiss-Exacta-Junior «JUR-JUG» 60 cm Bandmaschine

1.1.121	JUR-Horizontal 360° Plex 1:1-40+30	120×80-200×100	520.—
1.1.123	JUG-Vertikal 360° Pendel-Gewicht	120×80-200×100	680.—
1.1.120	Aufhängebock 22 cm für JUG		100.—
1.1.211	Plastik-Tragtasche zu 1.1.21		60.—

Diese neue Zeichenmaschine ist leichter und präziser und lieferbar ab April 1974

RWD-Swiss-Exacta-Senior «SR» 75 cm/90 cm Bandmaschine

1.1.32	SR 32 - Senior - 75 cm - 360° - Basisv. Plex 50+30	200×120	950.—
1.1.33	SR 33 - Senior - 90 cm - 360° - Pendelgewicht	300×120	1050.—

RWD-Swiss-Exacta-Parallelo - Parallelogramm-Stangenmaschine

1.1.42	PG 42 - 75 cm - 360° Plex 1:1 50×30 cm	150/160×100	750.—
1.1.43	PGB 43 - 75 cm - 360° mit 15° Basis-Rasterung	150/160×100	850.—

RWD-Mutoh-Laufwagen-Zeichenmaschinen, die leichtesten+leichtläufigsten Maschinen, absolut geräuschlos

1.1.5..49	Mutoh-Zephir für Schüler+Lehrlinge+Studenten	inkl. Plex 1:1 40+30 cm
1.1.5..50	Mutoh-K. für Schulen+Gewerbe 360°	inkl. Plex 1:1 40+30 cm
1.1.5..21	RWD-Junior für alle Zeichner 360°, auch links	inkl. Plex 1:1 40+30 cm
1.1.5..41	RWD-Standard 360° bis 300×120	inkl. Plex 1:1 50+30 cm
1.1.5..42	RWD-Spezial 360° 15° Basis-Rasterung	inkl. Plex 1:1 50+30 cm
1.1.5..51	Mutoh-L = Luxus = mit Uhr 5/5°	inkl. Plex 1:1 50+30 cm

Mass horiz. Nr.	100	120	130	150	160	160	170	200	200	260	300
	1	2	3	4	5	5	6	7	7	8	9
Mass vert.											
70 cm 1	●										
80 cm 2		●									
90 cm 3			●								
100 cm 4				●							
120 cm 6						●	●	●	●	●	●
1.1.5.. 49	560.-	560.-	560.-	560.-	560.-	560.-	—	—	—	—	—
1.1.5.. 50	690.-	730.-	760.-	820.-	770.-	830.-	—	—	—	—	—
1.1.5.. 21	890.-	930.-	960.-	1020.-	970.-	1030.-	1040.-	1070.-	1140.-	1220.-	1320.-
1.1.5.. 41	940.-	980.-	1010.-	1070.-	1020.-	1080.-	1090.-	1120.-	1190.-	1270.-	1370.-
1.1.5.. 42	1040.-	1080.-	1110.-	1170.-	1120.-	1180.-	1190.-	1220.-	1290.-	1370.-	1470.-
1.1.5.. 51	—	—	—	1220.-	—	1230.-	1240.-	1270.-	1340.-	1420.-	—

1.1.5.. 21 Linkshänder+200.—, Typ 21+41+42 Sondergrössen auf Anfrage

1.1.9 RWD-Massstäbe mit je 2 Beschlügen

1.1.91	Plexiglas	40+30 cm	50.—	1.1.95 Plex	50+30	60.—
1.1.92	Holz	40+30 cm	50.—	1.1.96 Holz	50+30	60.—
1.1.93	Acryl-weiss	40+30 cm	50.—	1.1.97 Acryl	50+30	60.—

Teilungen: 1:1/1:1 - 1:1/1:2 - 1:1/1:2,5 - 1:1/1:5 - 1:2/1:5 - 1:2,5/1:5

1.1.99 Aluplex	50+30	95.—	1:1/1:1 - 1:2/1:5 - 1:2,5/1:5
----------------	-------	------	-------------------------------

1.1.6 RWD-Exacta Reisschienenführung «RF»

	Typ A=horizontal	Typ B= HOR+vertikal	Typ C= vertikal
90×60 cm	1.1.60.18 110.—	—	—
100×70 cm	1.1.61.18 120.—	1.1.61.48 150.—	1.1.61.58 190.—
120×80 cm	1.1.62.18 125.—	1.1.62.48 155.—	1.1.62.58 195.—
130×90 cm	1.1.63.18 130.—	1.1.63.48 160.—	1.1.63.58 200.—
150×100 cm	1.1.64.18 140.—	1.1.64.48 170.—	1.1.64.58 210.—
160×100 cm	1.1.65.18 150.—	1.1.65.48 180.—	1.1.65.58 230.—
160×80 cm	1.1.66.18 150.—	1.1.66.48 180.—	1.1.66.58 240.—
170×100 cm	1.1.67.18 160.—	1.1.67.48 190.—	1.1.67.58 260.—
200×100 cm	1.1.68.18 200.—	1.1.68.48 240.—	1.1.68.58 310.—
200×120 cm	1.1.69.18 220.—	1.1.69.48 260.—	1.1.69.58 320.—
260×120 cm	1.1.70.18 260.—	1.1.70.48 300.—	1.1.70.58 360.—
300×120 cm	1.1.71.18 280.—	1.1.71.48 330.—	1.1.71.58 390.—

Zwischenmasse = nächste Grösse + Fr. 35.—