

Zeitschrift: Die Berner Woche
Band: 32 (1942)
Heft: 49

Artikel: Wenn Weihnachten naht
Autor: [s.n.]
DOI: <https://doi.org/10.5169/seals-649521>

Nutzungsbedingungen

Die ETH-Bibliothek ist die Anbieterin der digitalisierten Zeitschriften. Sie besitzt keine Urheberrechte an den Zeitschriften und ist nicht verantwortlich für deren Inhalte. Die Rechte liegen in der Regel bei den Herausgebern beziehungsweise den externen Rechteinhabern. [Siehe Rechtliche Hinweise.](#)

Conditions d'utilisation

L'ETH Library est le fournisseur des revues numérisées. Elle ne détient aucun droit d'auteur sur les revues et n'est pas responsable de leur contenu. En règle générale, les droits sont détenus par les éditeurs ou les détenteurs de droits externes. [Voir Informations légales.](#)

Terms of use


The ETH Library is the provider of the digitised journals. It does not own any copyrights to the journals and is not responsible for their content. The rights usually lie with the publishers or the external rights holders. [See Legal notice.](#)

Download PDF: 19.11.2024


ETH-Bibliothek Zürich, E-Periodica, <https://www.e-periodica.ch>

Wenn Weihnachten naht

Rechteckige Decke für Servierboy in weisser Leinwand mit Stikerei in Blau und Goldgelb



Muster zur Servierboydecke




2 kleine Deckeli mit Filetspitzen

Ist es nicht eine schöne Zeit, in der sich unsere Gedanken vorwiegend beschäftigen, wie und mit was wir Freude bereiten können und unsere Anhänglichkeit und Liebe beweisen! Es ist aber nicht immer leicht, gerade das zu finden, was wirklich Freude bereitet; doch Handarbeiten sind immer willkommen und vor allem ein Beweis liebevollen Gedankens. Mit wenig Geld lassen sich die schönsten Sachen herstellen, die durch die Handarbeit bleibenden Wert erhalten.

(Die Handarbeiten wurden uns in liebenswürdiger Weise zur Verfügung gestellt von der Frauenarbeitsschule Bern.) (Photo Thierstein)

ZIERSTICHE IN VERSCHIEDENER AUSFÜHRUNG



Muster für die Filetspitzen

2 Reihen Vorstiche versetzt; mit anderer Farbe durchschlingen



2 Reihen Vorstiche, mit anderer Farbe im Maschenstich durchschlingen



Vorstich und Festonstich; mit doppeltem Garn durchschlingen. Den Bogen mit Querstich hinunternähen



Oben und unten Festonstich; mit anderer Farbedurchschlingen, wie Abb. zeigt



1 Reihe Festonstich; darüber immer 2 Festonstiche zusammenfassend, Maschenstich und Spannstich wie Abb. zeigt

