

**Zeitschrift:** Die Berner Woche  
**Band:** 33 (1943)  
**Heft:** 46  
  
**Rubrik:** Bastler-Ecke

### **Nutzungsbedingungen**

Die ETH-Bibliothek ist die Anbieterin der digitalisierten Zeitschriften. Sie besitzt keine Urheberrechte an den Zeitschriften und ist nicht verantwortlich für deren Inhalte. Die Rechte liegen in der Regel bei den Herausgebern beziehungsweise den externen Rechteinhabern. [Siehe Rechtliche Hinweise.](#)

### **Conditions d'utilisation**

L'ETH Library est le fournisseur des revues numérisées. Elle ne détient aucun droit d'auteur sur les revues et n'est pas responsable de leur contenu. En règle générale, les droits sont détenus par les éditeurs ou les détenteurs de droits externes. [Voir Informations légales.](#)

### **Terms of use**

The ETH Library is the provider of the digitised journals. It does not own any copyrights to the journals and is not responsible for their content. The rights usually lie with the publishers or the external rights holders. [See Legal notice.](#)

**Download PDF:** 15.10.2024

**ETH-Bibliothek Zürich, E-Periodica, <https://www.e-periodica.ch>**

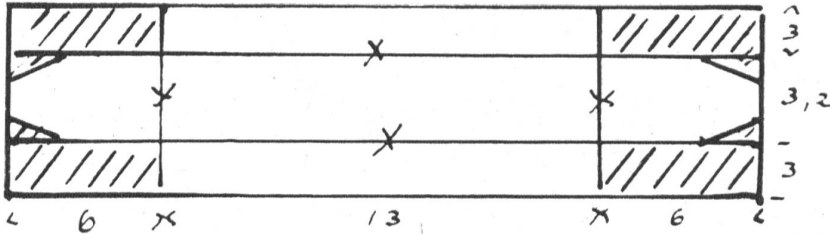
# BASTLER-ECKE

## Trögli für Tuschgütterli

«Unggle, i ha e paar Tuschgütterli, chönnst me da nid es Schachteli mache, für die dri z'tue?»

«Wohl, das wei mer grad mache!»

Längi zwägmache. Streife mit Chleister striche, d'Schachteli uf e Streife lege. (Fig. 3). Egge schnide wie Fig. 3 zeigt. Papier umefaltze, guet ufe Karton striche.



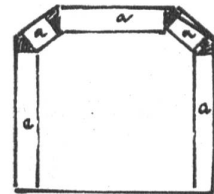
Figur 1

«Wie mängs Gütterli hesch?» «Vieri.»  
Guet, mir näh es Stück ziemlich dicke Karton, schnidene uf Grössli 25 × 9,2 cm. Jetz mache mer die Zeichnig druf (Fig. 1).

Die schraffierte Stückli schnide mer sorgfältig ab. Die krützte Striche wärde gritzt (also Karton nume halb düre schnide!). Jetz biege, dass es es Trögli git. Zwe Linwandstreife zwägmache: 8 cm läng, 2½ cm breit. Die zwe Linwandstreife bi der Griffen usse um ds Trögli ume lime (Fig. 2).

Jetz vo schönem Papier (Tapete) Streife schnide: 40 cm läng, 5 cm breit — zwe Stück. Zum Ueberzieh vo de Längssite vom Schachteli zwe Streife von 20 cm


Zum Ueberzieh vo de Griffen (zerscht innenache!) zwe Streife schnide, ringsum 1 cm grösser als der Griff (Fig. 4). Was



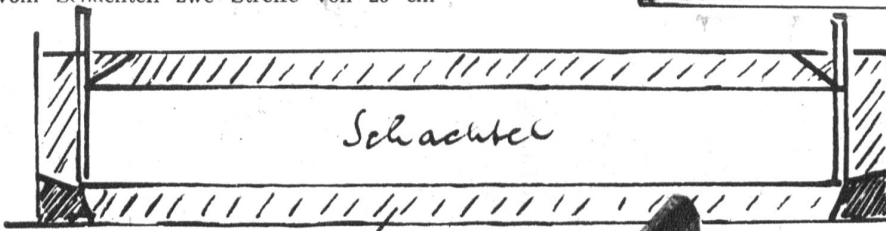
Figur 4



Figur 5



Figur 2



Figur 3


Z'lertscht no der Bode unde a der Schachtel überzieh.

Wär meh als vier Tuschgütterli het, däm zeige mer de ds nächste Mal, wie är es Trögli cha mache für acht Gütterli.

Der Handarbeits-Unggle.

## Praktische Winke für den Haushalt

Wenn man keinen kleinen Trichter zur Hand hat, und man eine Flasche mit kleinem Trichter füllen sollte, so hilft man



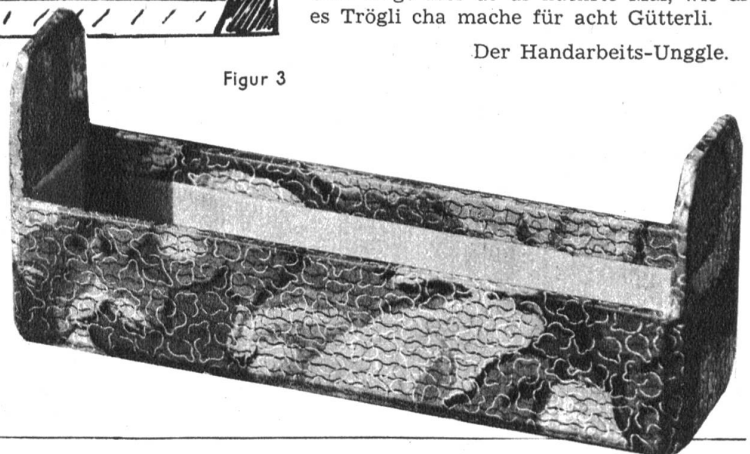
sich mit einer halben Eierschale. Man stösst ein kleines Loch hinein, und schon ist ein praktischer Trichter fertig.

Wie reinigt man dunkle Kleider? Dunkle Kleider reinigt man von Strassenschmutz durch Abreiben mit rohen Kartoffelschalen. Wie reinige ich Krawatten? Krawatten aus Seide reinigt man mit einer verdünnten Lösung von Spiritus und Schmierseife.

Wie entferne ich Fettflecke aus Stoffen? Wenn man Fettflecke aus Stoffen entfernen will, verwendet man gewöhnlich Benzin. Weil dieses oft unangenehme Ränder hinterlässt, ist ein Brei aus Magnesia und

Benzin empfehlenswerter. Der Brei wird auf den Fleck aufgestrichen, bald verdunstet das Benzin, das Pulver kann abgebürstet werden und der Fleck ist spurlos verschwunden.

Um das Putzen der Silberbestecke zu ersparen, ist es ratsam, sie nach dem Abwaschen in heisses Wasser zu tauchen, dem man auf einen halben Liter einen Kaffeelöffel Salmiakgeist zufügt. Mit einem weissen weichen Tuch muss tüchtig nachgerieben werden.



# Gratis-Schnittmuster-Modelle

43121: Heller Morgenrock, mit dunkler Borte eingefasst und mit einer Kordel als Gürtel



43122

43122: Morgenrock aus zweierlei Material. Der Kragen, die Tasche, die Ärmel und der Gürtel sind aus gesteppter Kunstseide, während der eigentliche Morgenrock aus Zellwolle angefertigt werden kann

43123: Einfacher, aber eleganter Morgenrock in der klassischen Form

43124: Praktische und doch schöne Hausjacke, die zu einer Hose oder zum Jupe getragen werden kann. Eine aparte Stickerei am Ärmel und an der Tasche dient als Garnitur

### Bestellschein für ein Gratis-Schnittmuster

Senden Sie mir ein Gratis-Schnittmuster zu folgender Abbildung

Heft Nr. .... Modell Nr. .... Grösse Nr. ....

Name: .....

Adresse: .....

43123

43125: Schönes Hauskleid, auf die Taille gebelirtet, mit doppelseitigem Verschluss

43126: Morgenrock in moderner Form mit dem weiten, vorne zusammengehaltenen Ärmel, wobei der Schalrocken, der Gürtel und die Manschette in Kontrastfarbe gehalten sind

43127: Ganz gesteppte Hausjacke, die vielfache Verwendung finden kann

Jede Abonnentin hat das Recht auf ein Gratis-Schnittmuster von dieser Seite, das sie jetzt oder bis spätestens 15. Dezember 1963 beziehen kann. Die Muster sind in den Größen 46, 42, 44 und 46 erhältlich

## GEMÜTLICH ZU HAUSE



43127

43125

43126

Wie nehme ich Mass?  
 1. Oberweite 2. Tallenweite  
 3. Hüftenweite 4. Rückenbr.  
 5. Ärmellänge 6. Tallenlänge  
 7. Ganze Länge (von der Achsel gemessen) 8. Rückenlänge 9. Jupelänge