

Handarbeiten

Objektyp: **Group**

Zeitschrift: **Die Berner Woche**

Band (Jahr): **35 (1945)**

Heft 51

PDF erstellt am: **11.09.2024**

Nutzungsbedingungen

Die ETH-Bibliothek ist Anbieterin der digitalisierten Zeitschriften. Sie besitzt keine Urheberrechte an den Inhalten der Zeitschriften. Die Rechte liegen in der Regel bei den Herausgebern.

Die auf der Plattform e-periodica veröffentlichten Dokumente stehen für nicht-kommerzielle Zwecke in Lehre und Forschung sowie für die private Nutzung frei zur Verfügung. Einzelne Dateien oder Ausdrucke aus diesem Angebot können zusammen mit diesen Nutzungsbedingungen und den korrekten Herkunftsbezeichnungen weitergegeben werden.

Das Veröffentlichen von Bildern in Print- und Online-Publikationen ist nur mit vorheriger Genehmigung der Rechteinhaber erlaubt. Die systematische Speicherung von Teilen des elektronischen Angebots auf anderen Servern bedarf ebenfalls des schriftlichen Einverständnisses der Rechteinhaber.

Haftungsausschluss

Alle Angaben erfolgen ohne Gewähr für Vollständigkeit oder Richtigkeit. Es wird keine Haftung übernommen für Schäden durch die Verwendung von Informationen aus diesem Online-Angebot oder durch das Fehlen von Informationen. Dies gilt auch für Inhalte Dritter, die über dieses Angebot zugänglich sind.

Ein originelles

Weihnachtsgeschenkli



ist das farbenfrohe Deckeli, das überall im Haushalt Verwendung findet.

Material. Leinen $28\frac{1}{2} \times 19\frac{1}{2}$ cm und 5 cm für Einschlag. Stickgarn Heerfibranne Florese Nr. 30.

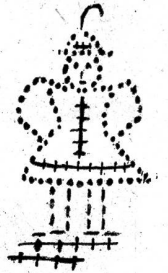
Farben: Nr. 190 gelb ●●●●
 Nr. 431 hellbraun —
 Nr. 144 vieux-rose ++++
 Nr. 432 dunkelbraun ○●●○
 Nr. 154 blau ▼

Tierfiguren: vieux-rose, Verzierungen und Augen: blau, Brustlatz: karminrot


Sticharten. Stilstich, Blättli und Blumen: Kettelstich. Häkelstich in vieux-rose: 1. Tour feste Maschen.



1. Tour: Beim Einstechen immer ganzes Glied fassen, 1 feste M., 2 Stäbli, 4 Luftm., 1 Stäbli, jetzt nochmals in das gleiche Löchli stechen, 1 Stäbli, 1 feste M., 4 Luftm., 3 Glieder überspringen, in das 4. Glied 1 feste M. arbeiten, 4 Luftm., wieder 3 Glieder überspringen, 1 feste M., 1 Stäbli, 4 Luftm., usw. Siehe vergrösserte Arbeitsprobe.



Gediegene Buchhülle



Grösse: $36,5 \times 23,5$ cm.
Material: mittelgrobe Leinen in écru und Futter in blau. 1 Vorhangringli.

Stickgarn: Heer Florese Nr. 30

Farben: Nr. 108 grün, 433 hellgrün, 431 hellbraun, 515 hellgold, 156 königsblau, 154 hellblau, 151 rot, 432 braun für die Umrandung.

Stichart: Kreuzstich über 4 Fäden arbeiten. Jeder Kreuzstich wird braun umrandet. Name und Jahreszahl: Spann- oder Stilstich.

Farbenfolge. 1. Tour: dunkelgrün, 2. Tour: hellgrün, 3. Tour: dunkelgold, 4. Tour: hellgold, 5. Tour: kö-

nigsblau, 6. Tour: hellblau, 7. Tour: rot, 8. Tour: hellgrün, 9. Tour: hellgold, 10. Tour: hellblau, 11. Tour: rot. Jahreszahl und Name: braun. Oberer Teil von A und unterer Teil von S mit gold in Blattstich ausfüllen. Der Steppstich am Buchrücken wird über 4 Fäden in Gold gearbeitet. Umrandung: 1. Stich: hellgrün, 2. Stich: braun. Siehe Skizze.

Buchzeichen: Gold Nr. 515. $1\frac{1}{2}$ cm breit, 7 Touren gold, 2 Touren braun. Wird in festen Maschen gearbeitet; hinteres Glied fassen. Immer auf der rechten Seite arbeiten. Nach jeder Tour das Garn abbrechen. Den Ring in braun umhäkeln.

