

Zeitschrift: Die Berner Woche
Band: 36 (1946)
Heft: 16

Rubrik: [Handarbeiten und Mode]

Nutzungsbedingungen

Die ETH-Bibliothek ist die Anbieterin der digitalisierten Zeitschriften. Sie besitzt keine Urheberrechte an den Zeitschriften und ist nicht verantwortlich für deren Inhalte. Die Rechte liegen in der Regel bei den Herausgebern beziehungsweise den externen Rechteinhabern. [Siehe Rechtliche Hinweise.](#)

Conditions d'utilisation

L'ETH Library est le fournisseur des revues numérisées. Elle ne détient aucun droit d'auteur sur les revues et n'est pas responsable de leur contenu. En règle générale, les droits sont détenus par les éditeurs ou les détenteurs de droits externes. [Voir Informations légales.](#)

Terms of use

The ETH Library is the provider of the digitised journals. It does not own any copyrights to the journals and is not responsible for their content. The rights usually lie with the publishers or the external rights holders. [See Legal notice.](#)

Download PDF: 24.04.2025

ETH-Bibliothek Zürich, E-Periodica, <https://www.e-periodica.ch>

Kinderfrühling

Wieder einmal war der Frühling da. In den Gassen trockneten schon die Wassertümpel, die Schneeflecke wurden täglich kleiner. Eines Morgens, nach einer Föhnmacht war nichts mehr da, als graue, tote Fläche, zerwühlte Aecker und laut murmelnde Bächlein, die durch fahle Wiesen schossen. Und Sonne über allem. Täglich Sonne und blau verhangene Ferne.

Die kleine Schwester spürte den Frühling im Blute. Sehnsüchtig stand sie am Fenster und fragte:

«Mutti, wann können wir wieder draussen in der Kirchhofecke spielen?»

«Wenn die Ostartage vorbei sind», antwortete die Mutter.

Aber es kam anders. Das Schönwetter dauerte an. Abends sangen schon die Anseln. Ganz schau nur, aber es waren die alten Weisen, inniger nur, drängender. Der Frühling war da!

Schon in der Woche vor Ostern zügelte Lischen Puppenwagen und Wiege ins geliebte Sommerquartier, in die Kirchhoflaubenecke, unmittelbar neben der Kirche.

Alte Chroniken besagen, dass unser Haus früher das Pfarrhaus gewesen sei, und dass ein gedeckter Laubengang direkt auf die Kanzel geführt habe. Wie dem auch sei, wir waren Anstösser an Friedhof und Kirche und waren von Jugend an vertraut mit dem kirchlichen Leben.

Kinder ahmen so gern die Grossen nach. Die kleine Schwester war darin ein Meister. Taufen und Hochzeiten, die in der Kirche gefeiert wurden, feierte sie nachher mit ihren Gespielen auch. Vergang der Sigrist einmal den Schlüssel abzuziehen, fanden Kinderhochzeiten und Taufen auch in der Kirche selbst statt...

In jenem Jahr fand am Ostersonntag in der Kirche eine Trauung, aussergewöhnlicher Art statt. Eine Galareihe zweispänniger Kutschen hielt vor dem Portal. Die Kutscher trugen Zylinder. Eine weisse, schwebende Braut, mit lang nachwallender Schleppe, ein schwarzbefrackter Bräutigam, ein langer Zug elegant gekleideter Hochzeitsgäste bewegten sich auf die Kirche zu. Die Ranken des herrlichen Brautbuketts flossen auf das in weichen Linien fließende Kleid der Braut... Es war herrlich!

Das ganze Dorf war auf den Beinen. Die kleine Schwester sperrte die Augen weit auf. Schon als kleines Mädchen konnte sie alles genau beobachten. Intuitiv erfasste sie das Geschehen bei den Grossen, verarbeitete es auf kindliche Weise und kopierte es in köstlicher Art. Mehr als einmal hatte sie sich während einer Trauung in die Kirche geschlichen und vom versteckten Bänklein aus die Zeremonie genau beobachtet.

An jenem Samstag mochte der Entschluss, im frühen Nachmittag «Hochzeit» zu machen, sofort gereift sein. Selbstverständlich musste es geschehen, bevor der Sigrist den prächtigen Blumenschmuck aus der Kirche entfernte...

Kaum war die letzte Kutsche um die Ecke verschwunden, rief sie die Gespielen zusammen, den Fritzli, den Ferdi, das Mineli und das Marteli.

Am Mittagstisch ass Lischen nichts. Auf die Frage der Mutter, warum sie nichts nehme, entgegnete sie:

«Wir haben ein grosses Fest und kochen selber...» Mutter lächelte und fragte:

«Darf ich dazu jedem ein schön gefärbtes Osterei spendieren? Wie viel Gäste sind geladen?»

Das Kind brach in Jubel aus:

«Juchui! Das wird fein! Es braucht fünf Eier, Mutti...» Zu mir gewandt, bettelte sie: «Gäll, du kochst uns das Hochzeits-

essen, es gibt Apfelschnitze mit Weinbeeren und Tee, aber zuerst die Eier. Es müssen auch noch Blümlein auf den Tisch. Und das Hochzeitskränzlein muss gewunden sein.» Wie ein Irrwisch flog sie davon.

Eine halbe Stunde später war alles bereit. Base Lisebeth hatte geholfen zum guten Werk.

Im Kirchhofweglein ordnete sich die kleine Schar. Die kleine Schwester kommandierte:

«Also, passt auf: Diesmal bin ich die Braut und du Fredi bist der Bräutigam.» Aber Fritzli räsonnierte:

«Nein! Ich will der Bräutigam sein. Ich kann besser den Bräutigam machen als der Ferdi.» — «Nein, nein, nein!» widersprach Lischen, «sei lieb Fritzli, du kannst besser den Pfarrer machen...» Sie schmeichelte und bettelte, bis er um zwei Jahre jüngere Bruder einverstanden war.

«Aber ich weiss ja nicht was sagen», plärrte er noch einmal auf, als er schon im Ornat stand. (Es war eine dunkle Aermelschürze von mir.) Das weisse Päckchen hatte die Schwester keineswegs vergessen ihm um den Hals zu legen. Er sah wirklich aus, wie ein kleiner Ministrant.

Der Bräutigam bekam ein kleines, dunkles Jackettl von mir, was ihn gut und feiertätig kleidete. Ein Schneeglöckleinstrauss wurde ihm angesteckt. Er sah allerliebste aus.

Mineli und Marteli, die Brautjungfern, hatten sich mit grossen, roten Papierrosen geschmückt.

Verstohlen sah ich vom Laubenfenster aus den Kindern zu. Die Braut räsonnierte und kommandierte beide, Pfarrer und Bräutigam. Jedermann fügte sich willig den Anordnungen der kleinen Tyrannin. Plötzlich stob sie davon, stürzte in der Hast auf der Treppe, wimmerte auf, rieb sich das Knie, aber der Eifer überwog den Schmerz. Schon verschwand sie in der Haustüre und rief:

«Mutti, Mutti, gib mir geschwind zwei Ruhbettkissen! Warum fallen in der Kirche die Hochzeitsleute auf die Knie?» (Damals empfangen die jungvermählten Eheleute den Segen der Kirche noch kniend.) Auch das hatte Lischen gesehen.

Das war auch wieder eine jener Fragen, worauf die Mutter nicht sofort zu antworten wusste.

Ich weiss aber noch, was sie auf jene Frage antwortete, während sie dem Kinde die Kissen hervorsuchte:

«Ich glaube darum, um dem lieben Gott so recht zu danken, dass sie einander gefunden haben.» Die Kleine schien befriedigt von der Antwort und stürzte mit den Kissen davon.

Jetzt war alles bereit. Das Hochzeitszüglein eingestellt. Ganz zuletzt schlang sich die kleine Braut mit unvergleichlicher Grazie den Schleier aus Haar. Sie liess ihn lang nach hinten fließen und Mineli schob das Kränzlein darüber.

«Jetzt fangt's an...» Mit heller Stimme begann das Bräutlein zu singen:

«Gling, glang, gling, glang...» Die andern fielen ein. Das Züglein ging langsam und feierlich von der Laubenecke über den Kirchhof und verschwand.

Unter der Kirchtürle sah aber die Braut noch im rechten Augenblick, dass der Pfarrer ein «Schneidermäsi» hatte. Kurz entschlossen nahm sie das Sacktüchlein hervor und putzte ihm das kleine Rinnsal... Sie muss aber gehörig zugeleimt haben, denn der Bub schrie auf:


«Hör auf, du...» — «Bst!» machte Lischen, «ein Pfarrer muss lieb sein...» Dar-



Wie entstehen schöne Ostereier?

Färbeverfahren mit Mikado-Papier. Ein gekochtes, abgetrocknetes Ei wird auf die glatte, bedruckte Seite eines Blättchens gelegt und so eingeschlagen, dass es vom Papier ganz umhüllt ist.

Das so mit Papier eingeschlagene Ei wird in einen kleinen feuchten Leinwandlappen fest eingewickelt und mit einem Bindfaden oben abgeschnürt und so einige Minuten in einen halben Liter heisses Wasser gelegt, dem ein Guss Essig zugesetzt ist. Alsdann wird es herausgenommen, die Umhüllung entfernt, das Ei trocken lassen und etwas abtönen, damit es Glanz erhält. Die Lappen und das heisszuhaltende Essigwasser können weiter benutzt werden.





Lustige Effekte erzielt man zum Beispiel, wenn man den gekochten oder ungefärbten Eier mit Wasserfarben drollige Gesichter aufmalen lässt. Diese Haare werden auf ein winziges Stoffstückchen aufgenäht und auf das Ei aufgeklebt. Man kann auch lustige Papierhütchen aufkleben.

Färbeverfahren mit Gelatine-Eierfarbstoffen. Ei mit Halter aus dem heissen Wasser nehmen. Schnell in kaltes Wasser tauchen (damit sich die Schale später gut löst). Färben: Einfarbig oder mit mehreren Stäbchen zusammen mehrfarbig. Das Gelatinestäbchen wird hin und wieder an der Spitze in heisses Kochwasser getaucht und das Ei damit betupft oder bestrichen. Am besten erzielt man an der Spitze an der gefärbte Ei tönung erzielt man, wenn das gefärbte Ei in heisses Wasser kurz und etwas abtönen, damit es Glanz erhält. Die Lappen und das heisszuhaltende Essigwasser können weiter benutzt werden.



Die Ostertisch gehören Weidenkätzchen und Schneeglöcklein sowie überhaupt die Frühlingsblumen. Hier ist eine lustige Gesellschaft von verschieden gefärbten, belebten und originell herausgearbeiteten und auf diese Weise gezeichneten Ostereiern beisammen.



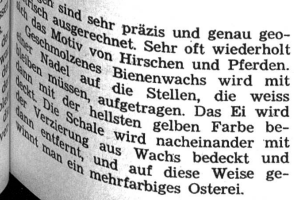
Auf die gekochten weissen oder uni-gefärbten Eier klebt man aus gummiertem Glanzpapier lustige Motive, wie Kücken, Hasen, Schmetterlinge usw. Auf der gummierten Seite des Glanzpapiers zeichnet man das Motiv, worauf man es mit der Schere ausschneidet und aufklebt.

Österrich geschmückte Eier

Ein Blick in die Ostereiersammlung des Polnischen Museums in Rapperswil

In den verschiedenen Gegenden Polens werden während der Ostertage die Ostereier von den Bauern und hauptsächlich für die Weidenmädchen verziert als Geschenk für die Verwandten und Bekannten. Die schönsten Ostereier trifft man in der Gegend der Ost-Karpaten und im Norwa-Flussgebiet in Zentralpolen.

Wie werden nun solche Eier österrich geschmückt? Mit einem schwarzen Farbstoff, der aus der Rinde eines Eichenbaums gewonnen wird, werden die Eier bedeckt. Mit einem scharfen Messer werden die Verzierungen eingegraben. Sehr oft wiederholt ausgehöhlt. So entstehen die schwarzweissen Ostereier aus dem Norwa-Flussgebiet. Ein Nadel aus Bienenwachs wird mit einem Messer auf die Stellen, die weiss bleiben sollen, aufgetragen. Das Ei wird mit der hellsten gelben Farbe bedeckt und die Schale wird nacheinander mit Mistel, das Orange aus Anemonen, während man entfernt aus Wachs bedeckt und auf diese Weise gezeichneten Stellen als Weiss erscheinen. Die



auf hin nahm die begonnene Feier ihren Fortgang.

Ich schlich mich vom Apfelmues fort und stahl mich als ungesehener Zuschauer ebenfalls an den geweihten Ort. In der Kirche wurden die Kinder still. Unwillkürlich war alles Laute verstummt. Die Stille und Weihe des Ortes mochten auch ihre Seelen angerührt haben.

Das Brautpaar stand vor dem Altar, Mineli und Marteli legten die Kissen auf die Stufen und setzten sich still in die vorderste Bank. Der Pfarrer hatte sich vor die Brauteleute postiert, blieb aber stumm.

Es ist leicht, in Gottes freier Natur Spiele zu spielen. Da darf man sich gegenseitig zuschreiben, einander befehlen, sich balgen und Frieden schliessen. — Aber hier — in der Kirche... Die Decke war so hoch, der Raum weit, dümmrig und geheimnisvoll. Die bemalten Scheiben warfen farbige Schatten auf die kleine Schar... Die Worte waren verlorngegangen...

Nicht aber die Phantasia der kleinen Braut. Als die Stille andauerte, befahl sie dem Pfarrer:

«Nu! So red doch jetzt...» Aber er blieb stumm. Endlich würgte er hervor:

«I weiss doch nit was säge...»

Aber auch hier wusste die Braut Rat. «Du sagst einfach: Der Mann soll der Frol folgen, und die Frol soll dem Mann folgen!... Fertig!»

Gehorsam tat Fritzli, wie ihm befohlen war. Er hob die Hand gewichtig und sagte mit lauter Stimme: «Und jetzt soll der Mann der Frol folgen und die Frol dem Mann... Fertig!»

«Nein, nein! Das ist noch nicht fertig, jetzt knien wir nieder und du musst beten.»

«Ich kann nur zwei Gebetlein», sagte Fritzli kleinmütig.

«Also, sag dein Abendgebetlein, das Mutti mit dir betet. Aber wart, es gilt noch nicht, zuerst müssen wir auf die Kissen knien...»

Also kniete das kleine Persönchen nieder und zog den Bräutigam auf das andere Kissen nach. Und dann betete der kleine Pfarrer:

«Walt Gott, Blühet Gott, Alli arme Ching, Woll uf Aerde stich. Amen.»

Die warme Nachmittagssonne glühte schon heiss durch die farbigen Scheiben und wob um die betenden Kinder eine warme Glorie. Das Bild blieb mir unvergesslich.

Aber kaum war das Gebet zu Ende, erhob sich die kleine Ehefrau. Jetzt sollte die Freude auch zu ihrem Recht kommen.

«Jetzt sind wir Mann und Frau, Fredi, und machen den Hochzeitstanz...» Sie umschlang den sperzenden Knaben und wirbelte ihn an heiliger, geweihter Stätte ringsum. Aber nicht lange. Auf einmal schien sie sich ihrer neuen Würde bewusst zu werden. Wie sie es gesehen, bot sie ihrem Ehemann den kleinen Arm. Das Züglein ordnete sich abermals, und die Kinder verliessen die Kirche.

Als letzter folgte der Pfarrer, der die Kissen nachtrug...

Der Ostersonntagmorgen klang beim Hochzeitschmaus in Freude und Wonne aus.

Jahrzehnte sind vergangen. Immer wieder werden Hochzeiten gefeiert. Das Grundproblem der guten Ehe wird immer wieder aufgerissen. Und findet immer noch keine andere Lösung, als wie es die kleine Eva damals in kindlichem Unverständnis löste:

«Der Mann soll der Frol folgen, und die Frol dem Mann.»

Frieda Schmied-Märki

Schnittmuster-Modelle

Ein leichter Sommermantel

schickt mir noch

Schnittmuster können zum Preise von Fr. 1.50 durch unsern Verlag bezogen werden. Sie sind in den Grössen 40, 42, 44 und 46 erhältlich

Bestellschein für ein Schnittmuster

Senden Sie mir ein Schnittmuster zu folgender Abbildung

Den Betrag für das Schnittmuster füge ich in Briefmarken bei — ersuche ich durch Nachnahme zu erheben. Nicht-gewünschtes streichen

Heft Nr. Modell Nr.

Grösse Nr.

Name:

Adresse:



1356

1357

1358

1356. Sehr beliebt sind diesen Sommer die kurzen, ganz geraden Paletots, die meistens in Pastellönen angefertigt sind

1357. Einfach zu arbeitender, leichter Sommermantel in gerader Form. Sehr nett ist die Parlie um den Hals

1358. Immer schön und vornehm wirkt der einfach gearbeitete Mantel im Schneiderstil. Das Augenmerk wird auf schön gearbeitete Schultern gelegt

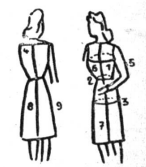
1359. Damenmantel in kleidsamer Façon, der zu jedem Sommerkleid gut passt



1359

1360

1361



- Wie nehme ich Mass?**
1. Oberweite
 2. Taillenweite
 3. Hüftenweite
 4. Rückenbreite
 5. Aermellänge
 6. Tailllänge
 7. Ganze Länge (von der Achsel gemessen)
 8. Rückenlänge
 9. Jupellänge

1360. Offen zu tragender Mantel. Diese Form kann ebensogut als Jacke verarbeitet werden

1361. Der Redingote-Mantel für die Dame in schlankmachender Form