

Suivi (monitoring) du bénéfice que l'économie nationale a retiré des données de la mensuration officielle en 2016

Autor(en): **Stuedler, Daniel**

Objektyp: **Article**

Zeitschrift: **Cadastre : revue spécialisée consacrée au cadastre suisse**

Band (Jahr): - **(2017)**

Heft 25

PDF erstellt am: **12.07.2024**

Persistenter Link: <https://doi.org/10.5169/seals-871439>

Nutzungsbedingungen

Die ETH-Bibliothek ist Anbieterin der digitalisierten Zeitschriften. Sie besitzt keine Urheberrechte an den Inhalten der Zeitschriften. Die Rechte liegen in der Regel bei den Herausgebern. Die auf der Plattform e-periodica veröffentlichten Dokumente stehen für nicht-kommerzielle Zwecke in Lehre und Forschung sowie für die private Nutzung frei zur Verfügung. Einzelne Dateien oder Ausdrucke aus diesem Angebot können zusammen mit diesen Nutzungsbedingungen und den korrekten Herkunftsbezeichnungen weitergegeben werden. Das Veröffentlichen von Bildern in Print- und Online-Publikationen ist nur mit vorheriger Genehmigung der Rechteinhaber erlaubt. Die systematische Speicherung von Teilen des elektronischen Angebots auf anderen Servern bedarf ebenfalls des schriftlichen Einverständnisses der Rechteinhaber.

Haftungsausschluss

Alle Angaben erfolgen ohne Gewähr für Vollständigkeit oder Richtigkeit. Es wird keine Haftung übernommen für Schäden durch die Verwendung von Informationen aus diesem Online-Angebot oder durch das Fehlen von Informationen. Dies gilt auch für Inhalte Dritter, die über dieses Angebot zugänglich sind.

Suivi (monitoring) du bénéfice que l'économie nationale a retiré des données de la mensuration officielle en 2016

Les résultats du suivi (monitoring) du bénéfice que l'économie nationale a retiré des données de la mensuration officielle (MO) en 2016 sont désormais disponibles. C'est la dixième fois que ce suivi est réalisé.

Les cantons ont tous pris part à cette opération, de même que la Principauté du Liechtenstein. Les principaux résultats du suivi sont récapitulés ci-dessous.

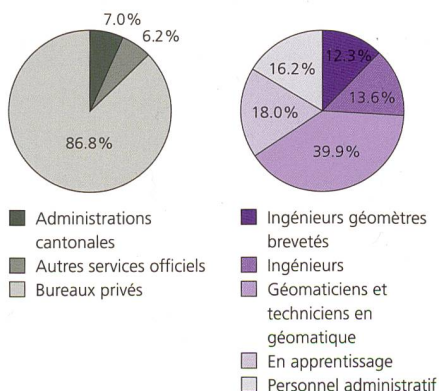
Ampleur de la MO

A la fin de l'année 2016, on dénombrait 4 027 838 biens-fonds en tout, soit quasiment autant qu'en 2015. Trois cantons (FR, GR, SO) signalent un repli compris entre 0,7 et 1,8 % par rapport à l'an passé, tandis que les autres cantons ont presque tous connu une hausse de l'ordre de 0,2 à 0,6 %. A l'échelle de la Suisse entière, 96,8 % des biens-fonds sont enregistrés dans la MO contre 96,5 % en 2015. 17 cantons ont maintenant atteint une couverture territoriale complète tandis que six autres ont annoncé qu'elle dépassait 98%. Dans les trois derniers cantons en revanche, le niveau de saisie des biens-fonds dans la MO n'est compris qu'entre 84 et 91 % (pour mémoire, il était compris entre 86 et 89 % l'année passée).

Le nombre des bâtiments enregistrés dans la MO a continué à croître légèrement pour s'établir désormais à 3 063 357; les indications fournies par deux cantons se fondent encore sur des estimations.

Nombre de personnes occupées à la mise à jour de la MO

Les effectifs ont continué à décroître (légère baisse de 2,4 %), si bien que la mise à jour de la MO n'occupait plus que 2960 per-

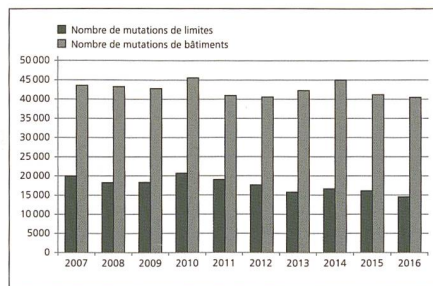


sonnes à la fin de l'année 2016. La répartition (en pourcentage) du personnel par employeurs et par catégories professionnelles est visible sur les deux figures présentées.

Activités de mise à jour dans la MO

Le nombre de mutations de limites et de bâtiments a également connu un léger fléchissement en 2016. Au total, 54 911 mutations ont été entreprises (-4,0 %) dont 14 644 mutations de limites (-9,3 %) et 40 267 mutations de bâtiments (-1,9 %).

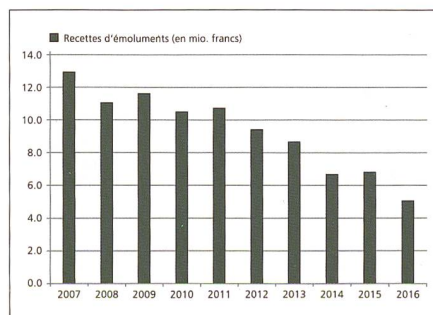
Les recettes tirées des activités de mise à jour ont baissé de 1,8 % pour s'établir à 97,9 millions de francs, ce qui correspond à un prix moyen par mutation de 1784 francs (contre 1738 francs l'année précédente).



Utilisation des données

La tendance à la baisse des recettes s'est poursuivie en 2016. Elles se chiffrent à 5,1 millions de francs au total et ont fortement diminué (-23 %) par rapport à l'exercice précédent.

En 2016, le nombre total d'acquisitions de données (158 699) a connu son premier recul (-2,6 %) depuis que ce suivi est réalisé.



Les chiffres clés de l'année 2016

(entre parenthèses, la comparaison avec ceux de 2015)

Ampleur de la mensuration officielle

Nombre de biens-fonds:	4 027 838	(0,0%)
Nombre de bâtiments:	3 063 357	(+1,1%)

Effectifs

Nombre de personnes occupées à la mise à jour de la MO:	2960	(-2,4%)
---	------	---------

Activités de mise à jour

Nombre de mutations de limites:	14 644	(-9,3%)
Nombre de mutations de bâtiments:	40 267	(-1,9%)
Chiffre d'affaires (en francs):	97,9 mio.	(-1,8%)
Coût moyen d'une mutation (en francs):	1784	(+2,4%)

Utilisation des données

Recettes d'émoluments (en francs):	5,1 mio.	(-23,0%)
Nombre d'acquisitions de données:	158 699	(-2,6%)
Part des données analogiques:	27 %	
Part des données numériques:	73 %	

Les acquisitions de données analogiques ont été en net repli de 17 % (42 987), tandis que les acquisitions de données numériques ont poursuivi leur hausse, même si le rythme semble s'être ralenti (+1,4 %, 115 712). Le rapport entre les acquisitions de données analogiques et numériques continue à évoluer au profit des secondes nommées: 27/73 % (contre 32/68 % l'année précédente).

Daniel Steudler, ing. géom. brev.
Géodésie et Direction fédérale des mensurations cadastrales swisstopo, Wabern
daniel.steudler@swisstopo.ch