

Zeitschrift: Schweizer Revue : die Zeitschrift für Auslandschweizer
Herausgeber: Auslandschweizer-Organisation
Band: 14 (1976)
Heft: 66

Artikel: L'inertie de l'Europe occidentale
Autor: Lutz, Christian
DOI: <https://doi.org/10.5169/seals-911276>

Nutzungsbedingungen

Die ETH-Bibliothek ist die Anbieterin der digitalisierten Zeitschriften. Sie besitzt keine Urheberrechte an den Zeitschriften und ist nicht verantwortlich für deren Inhalte. Die Rechte liegen in der Regel bei den Herausgebern beziehungsweise den externen Rechteinhabern. [Siehe Rechtliche Hinweise.](#)

Conditions d'utilisation

L'ETH Library est le fournisseur des revues numérisées. Elle ne détient aucun droit d'auteur sur les revues et n'est pas responsable de leur contenu. En règle générale, les droits sont détenus par les éditeurs ou les détenteurs de droits externes. [Voir Informations légales.](#)

Terms of use

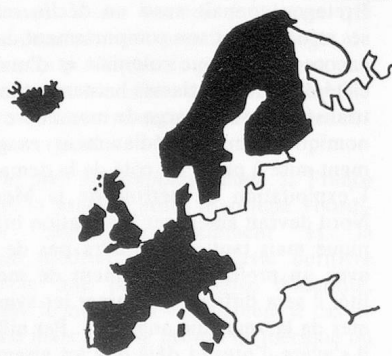
The ETH Library is the provider of the digitised journals. It does not own any copyrights to the journals and is not responsible for their content. The rights usually lie with the publishers or the external rights holders. [See Legal notice.](#)

Download PDF: 21.12.2024

ETH-Bibliothek Zürich, E-Periodica, <https://www.e-periodica.ch>

COMMENTAIRE

Alfred Matter



« L'inertie de l'Europe occidentale » s'intitule un article qui incite à la réflexion, dû à la plume de Christian Lutz qui, lorsqu'il était correspondant de la NZZ à Bruxelles, a eu l'occasion de

suivre de près l'évolution des efforts d'unification de l'Europe. De l'objectif initial d'une communauté de défense, c'est-à-dire d'une union politique, il n'est resté qu'une Europe des nations divisée économiquement et politiquement qui, s'appuyant sur la superpuissance occidentale et face à celle de l'Est, cherche péniblement par des élections périodiques à se tenir à l'écart des dangers d'un avenir incertain. Le noyau conceptuel et administratif de cette Europe est constitué par les pays du Benelux dont traite le présent numéro. Ce sont les petits États qui ont su s'affirmer avec succès dans les nouvelles circonstances internes et externes et qui s'efforcent par leur exemple de maintenir vivante au sein de la Communauté l'idée de l'unité dans la diversité, même en période difficile. Ils revêtent par conséquent une importance politique qui va au-delà de leur potentiel économique.

L'inertie de l'Europe occidentale

Christian Lutz

Luxembourg comme deuxième capitale européenne et l'Union Benelux comme noyau de la CEE – sujets du présent numéro – suscitent des réflexions mélancoliques étant donné l'arrêt évident depuis plus de deux ans, qui correspond en fait à un recul, des efforts d'union européenne. Lorsque l'on franchit les frontières de l'Europe, que l'on demande aux peuples européens s'ils accepteraient un

La Suisse en chiffres

1976



	1972	1973	1974	1975
Produit national et revenu national²				
	En milliards de francs			
Produit national brut, total	120,5	134,5	146,3	144,6
Consommation privée	67,8	75,7	82,5	85,7
Consommation publique	12,9	14,8	16,9	18,8
Constructions	22,8	24,9	23,7	16,9
Investissements d'équipement	11,9	12,3	13,0	12,0
Accroissement des stocks	2,4	3,8	7,5	1,2
Exportations de biens et services ³	42,1	47,6	54,8	53,5
Moins import. de biens et services ³	39,4	44,6	52,1	43,5
Revenu national, total	99,4	111,8	122,8	123,5
Revenu des salariés	64,3	73,4	81,1	82,5
Revenu d'exploitation des indép.	15,3	16,4	17,1	17,0
Revenu de la fortune des ménages	9,0	10,0	10,9	11,0
Autres postes	10,8	12,0	13,7	13,0
Produit national brut	120,5	134,5	146,3	144,6
Moins amortissements	14,1	15,1	16,1	13,0
Moins impôts indirects	8,2	8,8	9,0	9,8
Plus subventions	1,2	1,2	1,6	1,7
Revenu national	99,4	111,8	122,8	123,5
Commerce extérieur et balance des paiements				
	En milliards de francs			
Total des exportations	26,19	29,95	35,35	33,43
Machines et appareils	8,73	10,33	11,74	12,35
Produits chimiques et pharmaceutiques	5,77	6,34	7,89	7,07
Horlogerie	2,82	3,24	3,70	3,14
Textile et habillement	2,47	2,71	2,92	2,52
Alimentation	1,27	1,31	1,27	1,25
En % des exportations totales				
Vers la CEE et l'AELE	59,2	58,2	57,4	55,6
Vers l'Amérique du Nord	10,8	10,0	8,8	8,4
Vers le reste du monde	30,0	31,8	33,8	36,0
	En milliards de francs			
Total des importations	32,37	36,59	42,93	34,27
Mat. premières, produits semi-ouvrés	12,96	15,06	18,85	13,77
Biens de consommation	11,35	12,49	13,04	11,50
Biens d'équipement	6,36	6,47	6,84	5,59
Produits énergétiques	1,70	2,57	4,20	3,41
En % des importations totales				
De la CEE et l'AELE	87,6	78,3	76,0	74,9
De l'Amérique du Nord	7,5	7,0	7,4	8,4
Du reste du monde	13,9	14,7	16,6	16,7
	En milliards de francs			
Solde de la balance commerciale	-6,18	-6,64	-7,58	-0,84
Solde du tourisme	+2,55	+2,64	+2,53	+2,40
Solde des revenus de capitaux	+3,96	+4,74	+5,92	+5,20
Solde des autres postes	+0,51	+0,15	-0,36	+0,74
Solde de la balance des revenus	+0,84	+0,89	+0,51	+7,50
Solde du mouvement des capitaux	-0,94	+1,14	+2,67	+5,00
Solde de la balance des paiements	-0,10	+2,03	+3,18	+12,50
Prix et salaires				
	Variation de l'indice en %			
Prix à la consommation	+ 6,9	+11,9	+ 7,6	+3,4
Alimentation	+ 7,1	+ 5,9	+12,9	-0,1
Loyer	+ 6,8	+ 6,8	+ 9,7	+7,1
Prix de gros	+ 5,8	+14,8	+10,1	-4,9
Coût de la constr., ville de Zurich	+10,1	+ 9,7	+ 8,4	-1,8
Salaires, traitem. : Sal. des ouvriers	+11,6	+12,3	+12,5	+7,2
Traitement des employés	+ 9,9	+11,6	+11,7	+6,5

président européen d'une autre nationalité que la leur et même si l'on considère les relations personnelles intensives entre les chefs d'Etat, on aboutit à la conclusion que la nation Europe qui estime avoir un destin commun est une réalité psychologique. Mais si l'on analyse les tendances économiques et politiques, cette même Europe offre l'image d'une région de plus en plus dispersée.

Eclatement croissant . . .

Grâce à une grande stabilité politique, une excellente discipline de travail, un succès relatif dans la lutte contre l'inflation et un système d'économie de marché souple, un certain nombre de pays ont connu un bien-être au-dessus de la moyenne, qui s'est accru lentement mais de manière constante à l'exception de la récession entre-temps surmontée et qui, vis-à-vis de l'extérieur, s'est traduit par

une tendance à la hausse permanente de leurs monnaies. Parmi ceux-ci on trouve notamment la République fédérale d'Allemagne, la Suisse et l'Autriche. Les fortes tendances socialisantes aux Pays-Bas sont compensées par l'importance des groupes multinationaux et des gisements de gaz naturel ainsi que par le civisme de la population; en dépit de sa politique extrême de prévoyance sociale, la Suède en fait partie grâce à sa stabilité politique, à l'efficacité de son économie largement privée et à ses matières premières. La Norvège également surtout depuis la découverte du pétrole en Mer du Nord. Avec des restrictions, il convient d'y ajouter la Belgique, le Danemark et la Finlande, bien que ces pays soient confrontés à de graves problèmes d'inflation et de balance des paiements.












De l'autre côté se trouve l'Italie que seule une participation des communistes au gouvernement devrait préserver de l'anarchie totale. Malgré une industrie bien

structurée au nord du pays elle aura sans doute à lutter pendant des années encore contre le déséquilibre qui résulte de l'intégration manquée entre le Nord «moderne» et le Sud «féodal». La Grande-Bretagne connaît aussi un déclin relatif, ses structures et son comportement datant encore de l'époque coloniale et d'une société de lutte des classes hautement industrialisée et toute marge de manœuvre économique étant immédiatement exagérément mise à profit du côté de la demande. L'exploitation du pétrole de la Mer du Nord devrait améliorer la situation britannique mais tant qu'elle n'ira pas de pair avec un profond changement de mentalité, il sera difficile d'éliminer les symptômes de la «maladie anglaise». Par ailleurs il s'avère d'ores et déjà que les gisements de pétrole renforcent les tendances centrifuges existant dans le royaume.

Entre ces deux groupes se situe la France qui a entrepris des efforts remarquables et en partie couronnés de succès pour se

Les chiffres se réfèrent à l'année 1975.
Il s'agit en partie d'estimations de l'UBS.

Cantons suisses

											
	Zurich	Berne	Lucerne	Uri	Schwyz	Obwald	Nidwald	Glaris	Zoug	Fribourg	Soleure
Entrée dans la Confédération	1351	1353	1332	1291	1291	1291	1291	1352	1352	1481	1481
Nombre de communes	171	491	107	20	30	7	11	29	11	273	130
Superficie en km ²	1 729	6 887	1 492	1 076	908	491	275	684	239	1 670	791
Population et revenu											
Résidents en 1000	1 132,2	998,8	294,1	34,6	93,4	26,1	27,1	36,9	73,6	182,3	228,0
Dont étrangers en %	18	9	10	7	11	7	7	17	15	9	14
Densité, habitants par km ²	655	145	197	32	103	53	99	54	308	109	288
Personnes actives en 1000	514,3	426,6	119,8	13,7	37,9	10,4	11,1	16,4	30,8	72,4	100,1
En % de la population résidente	45,4	42,7	40,7	39,6	40,6	39,8	41,0	44,4	41,8	39,7	43,9
Revenu national ^{1,2} en mio. Fr.	26 699	16 751	4 571	457	1 231	293	424	707	1 962	2 377	4 021
Par habitant en Fr.	23 582	16 771	15 542	13 208	13 180	11 226	15 646	19 160	26 658	13 039	17 636
Finances et impôts											
Recettes des cantons en mio. Fr.	3 090,2	2 125,5	686,0	269,5	250,6	57,3	112,5	122,8	224,8	516,0	467,9
Dépenses des cantons en mio. Fr.	3 302,4	2 149,9	721,6	278,1	247,0	60,3	113,5	124,9	236,0	537,8	501,1
Excédent recettes/dépenses en mio. Fr.	-212,2	-24,4	-35,6	-8,6	+3,6	-3,0	-1,0	-2,1	-11,2	-21,8	-33,2
Dépenses des cantons en Fr. par habitant	2 917	2 152	2 454	8 038	2 645	2 310	4 188	3 385	3 207	2 950	2 198
Charge fiscale³											
Revenu de Fr. 30 000.— en %	7,4	10,8	11,1	9,4	9,7	10,9	8,6	9,2	8,3	12,0	10,6
Revenu de Fr. 50 000.— en %	12,6	16,2	16,1	12,6	15,6	14,6	13,2	16,1	13,0	17,0	15,7
Revenu de Fr. 100 000.— en %	23,2	26,3	24,7	17,8	23,9	22,8	20,3	24,6	20,4	24,8	23,3
Revenu de Fr. 200 000.— en %	33,8	34,4	31,5	21,8	28,4	27,2	25,4	31,5	25,7	30,1	29,0
Fortune de Fr. 100 000.— en %	—	3,1	5,1	7,7	4,0	3,6	3,7	5,1	2,6	4,2	4,5
Fortune de Fr. 1 000 000.— en %	4,3	5,5	6,8	10,1	5,2	4,5	4,1	6,3	5,0	7,1	7,9
Voiture (10 CV ou 1,96 l) en Fr.	395	348	278	304	302	257	240	313	284	336	351
Economie											
Sociétés anonymes, nombre	13 164	5 828	2 327	179	675	328	400	2 082	6 247	3 234	1 194
Raisons sociales individuelles, nombre	11 768	13 865	3 594	417	1 554	375	405	578	845	2 691	2 918
Fondations, nombre	4 928	3 147	959	66	286	57	73	207	246	420	743
Exploitations industrielles, nombre	1 491	1 658	361	27	178	37	46	94	74	251	467
Banques : Points bancaires p. 10 000 habit.	4,3	6,0	7,9	9,5	6,7	5,4	6,6	7,9	5,2	15,1	8,8
Epargne bancaire ⁴ en Fr. par habitant	23 742	17 008	14 964	13 616	16 601	14 785	19 015	14 507	15 105	13 939	15 345
Placements hypothécaires en Fr. par habitant	13 679	13 659	10 286	8 902	16 520	11 303	13 432	9 892	13 234	10 576	14 934
Livrets d'épargne et de dépôt par 100 habit.	204	192	237	191	205	234	275	196	187	188	199
Construction : Constr. exécutées en mio. Fr.	4 070	2 342	807	375	294	109	146	138	329	548	678
Constructions exécutées, Fr. par habitant	3 595	2 345	2 744	10 838	3 148	4 176	5 387	3 740	4 470	3 006	2 974
Nouveaux logements ⁵	8 863	4 359	1 902	149	601	182	288	167	662	830	741
Logements en cours de constr. ^{6,4} , nombre	6 682	2 777	1 365	93	493	207	169	41	488	366	529
PTT et transp. : Concess. TV par 1000 habit.	297	254	237	210	240	195	220	267	246	230	278
Concessions radio par 1000 habitants ⁴	352	302	281	251	286	230	258	314	292	274	329
Raccordements téléph. par 1000 habitants ⁴	431	364	323	244	295	310	303	329	342	300	311
Voitures particulières par 1000 habitants	299	254	246	212	262	239	280	240	282	265	262
Tourisme : Lits d'hôtes	17 636	38 099	11 504	3 710	8 596	4 984	3 459	1 690	1 421	3 382	2 205
Nuitées en 1000	2 862	4 275	1 405	286	790	625	257	171	163	253	211
Nuitées hôtes étrangers en %	77	58	76	70	63	64	57	25	36	40	42
Taux moyen d'occupation des lits ⁷ en %	45,4	39,3	41,1	29,3	31,3	43,2	28,2	33,1	34,0	22,2	26,9

rapprocher du «modèle allemand» et mettre sur pied une industrie et des services modernes et souples mais qui reste handicapée par un centralisme d'Etat empreint de mercantilisme, par des vestiges prononcés d'une société de classes qui laisse constamment poindre le danger de tendances politiques de gauche et par une attitude traditionaliste d'une large couche petite-bourgeoise notamment dans les régions marginales.

Sur le plan géographique aussi, la France forme la soudure entre le groupe «nordique» décrit précédemment et la région méditerranéenne. Cette dernière traverse une profonde crise d'identité, comme le montre non seulement le cas de l'Italie mais aussi la presqu'île ibérique où les premiers pas dans la voie démocratique sont pleins d'incertitude, ainsi qu'en Turquie et en Grèce, ce dernier pays semblant néanmoins présenter la base politique nécessaire à un développement prospère.

... et menace accrue

Cette diversité ne constitue-t-elle pas précisément la force de l'Europe? Elle le serait, si elle se traduisait par une unité efficace comme c'est le cas pour le système fédéraliste de la Suisse. Mais à quoi bon une unité efficace? Il ne s'agit pas seulement d'un bien-être croissant, mais l'objectif suprême de la Communauté européenne était bel et bien de garantir durablement la paix. Les guerres entre pays de l'Europe occidentale devraient devenir impensables. Elles le sont encore, mais les signes se multiplient qu'une Allemagne puissante inquiète de nouveau ses partenaires. Mais cette communauté devrait aussi assumer un rôle de dispensateur de paix vis-à-vis de l'extérieur et dans le monde. En fait, il devient toujours plus évident que l'Europe occidentale de plus en plus hétérogène est confrontée à des prétentions de politique extérieure auxquelles elle ne peut répondre en aucune façon: en effet elle n'a pas de politique

extérieure et de sécurité cohérente à opposer à la tendance de l'Union soviétique à étendre sa zone d'influence sous la couverture de la coexistence pacifique en étendant systématiquement son potentiel militaire. A ce qu'on pourrait aujourd'hui déjà appeler la «balkanisation» de l'Europe occidentale doit presque forcément succéder la «finlandisation» si l'on entend par là un processus rampant au cours duquel les intérêts de Moscou prennent une importance croissante dans les décisions des pays d'Europe occidentale. Un tel processus n'a dans les conditions actuelles besoin ni de subversion, ni d'agression militaire de la part de l'Est; les événements en Italie sont éloquentes à cet égard. La finlandisation ne signifie pas la ruine immédiate et totale du système démocratique et d'économie de marché, comme le montre l'exemple même de la Finlande. Elle peut même amener un certain assouplissement du camp socialiste - mais aussi une évolution inverse par exemple au

Bâle-Ville	Bâle-Campagne	Schaffhouse	Appenzell Rh.-E.	Appenzell Rh.-L.	Saint-Gall	Grisons	Argovie	Thurgovie	Tessin	Vaud	Valais	Neuchâtel	Genève	Suisse
1501	1501	1501	1513	1513	1803	1803	1803	1803	1803	1803	1815	1815	1815	3 047
3	73	34	20	6	90	219	231	186	250	385	163	62	45	41 293
37	428	298	243	172	2 014	7 106	1 405	1 013	2 811	3 219	5 226	797	282	
218,5	221,8	71,7	48,0	13,6	388,1	165,3	448,1	186,6	267,5	524,5	215,6	168,3	338,5	6 403,2
18	17	17	13	6	14	12	17	17	27	21	10	20	32	16,1
5 905	518	241	198	79	193	23	319	184	95	163	41	211	1 200	155
103,5	94,3	31,0	20,1	6,0	163,1	72,9	191,6	79,8	110,7	231,9	88,1	76,7	160,8	2 784,0
47,4	42,5	43,2	41,9	44,1	42,0	44,1	42,8	42,8	41,4	44,2	40,9	45,6	47,5	43,5
7 625	4 412	1 331	759	149	5 996	2 610	8 201	3 001	4 079	9 993	3 105	3 120	9 626	123 500
34 897	19 892	18 563	15 813	10 956	15 450	15 790	18 302	16 083	15 249	19 052	14 402	18 538	28 437	19 287
1 853,6	611,0	202,7	89,9	33,2	914,9	657,7	1 017,7	374,8	896,0	1 360,6	693,0	321,2	1 521,7	18 471,1
1 874,8	639,8	219,3	90,1	33,7	907,5	668,0	1 047,2	379,2	1 009,0	1 469,1	721,6	328,5	1 590,5	19 250,9
-21,2	-28,8	-16,6	-0,2	-0,5	+7,4	-10,3	-29,5	-4,4	-113,0	-108,5	-28,6	-7,3	-68,8	-779,8
8 580	2 885	3 059	1 877	2 479	2 338	4 041	2 337	2 032	3 772	2 801	3 347	1 952	4 699	3 006
8,9	9,3	12,0	11,7	10,2	10,8	8,8	9,2	11,4	10,4	11,6	13,0	11,0	10,6	10,0
16,1	14,6	18,1	16,6	14,1	16,6	14,5	15,3	17,0	16,5	16,7	19,9	16,6	16,6	15,6
26,6	23,8	27,4	23,8	21,5	25,7	22,7	25,0	25,8	26,1	25,9	26,6	25,0	25,1	25,0
31,5	30,8	33,9	28,5	27,2	34,0	29,6	32,8	33,0	34,2	34,9	30,5	32,1	32,3	32,8
3,3	-	1,4	4,2	3,2	4,5	2,8	0,8	3,9	1,3	2,9	4,9	2,2	-	2,1
8,1	6,7	7,1	5,8	5,4	6,5	7,7	6,0	5,6	4,8	7,7	8,7	6,6	5,6	5,9
303	336	264	345	300	398	324	300	288	260	324	220	300	240	326
4 089	1 141	316	379	68	3 274	6 071	3 564	1 211	11 982	8 298	2 826	1 516	11 756	92 949
2 751	1 921	864	679	234	5 201	2 248	4 263	2 572	3 870	9 687	3 813	2 650	5 208	84 971
1 610	667	256	167	18	1 274	467	1 517	567	711	1 317	326	601	1 021	21 651
176	402	104	98	20	797	135	894	416	601	611	235	420	331	9 924
3,4	3,9	5,3	6,7	7,4	7,3	13,9	11,6	9,5	9,2	6,1	16,0	6,1	5,4	7,2
33 694	11 600	18 934	13 015	17 647	20 634	15 743	17 684	17 848	20 872	14 128	14 836	12 911	18 837	18 373
22 897	12 660	15 621	9 167	10 441	16 784	16 104	14 887	15 252	8 512	12 002	8 210	7 053	10 009	13 190
281	120	225	150	212	233	159	208	181	184	150	157	165	155	192
742	698	153	120	36	1 189	850	1 383	510	941	1 500	768	289	1 094	20 109
3 396	3 147	2 134	2 500	2 647	3 064	5 142	3 086	2 733	3 518	2 860	3 562	1 717	3 232	3 140
1 524	2 266	478	131	51	2 528	1 183	1 774	715	2 507	3 891	1 466	895	4 204	42 357
1 028	844	176	125	14	1 430	492	1 524	502	2 543	2 760	1 000	373	4 176	30 197
337	279	294	239	183	256	237	264	264	280	287	247	292	317	273
400	330	349	285	213	304	281	313	313	332	341	293	347	375	323
527	347	366	331	233	332	390	330	316	408	410	332	380	509	380
252	296	273	258	204	229	257	283	264	332	290	267	298	383	280
3 917	1 929	1 043	2 146	1 043	11 298	46 408	5 959	2 913	27 825	25 999	32 917	2 898	13 592	276 574
608	183	99	201	79	1 172	5 814	626	226	3 004	2 827	3 372	214	2 180	31 903
68	39	51	15	20	32	57	34	37	48	66	55	48	85	60
42,8	28,0	27,6	29,1	25,3	32,1	48,5	31,2	22,4	38,0	36,2	39,7	20,8	44,7	39,1

point de jonction qu'est la Yougoslavie. Des deux côtés il existe de gros risques en matière de sécurité, de tels processus étant difficilement contrôlables comme le montre le souvenir du printemps de Prague. L'Europe n'est donc de loin pas la zone de paix stable qu'on aimerait lui connaître. Au demeurant, il est certes peu probable que le système de l'Europe occidentale s'effondre brusquement dans le courant de la finlandisation mais on peut s'attendre à ce que l'érosion de notre système économique et social se poursuive et se propage même avec le temps aux pays les plus stables, tel par exemple la Suisse.

Le deuxième impératif de politique extérieure pour l'Europe occidentale concerne le problème Nord-Sud. Etant donné ses expériences coloniales, ses relations avec le tiers monde peu soupçonneuses de néo-impérialisme, le travail de pionnier que la CEE a réalisé sur le plan commercial et du développement dans le cadre de ses

possibilités limitées, sa force économique et sa position géographique au bord de l'ancien «mare nostrum», l'Europe occidentale possède en comparaison des superpuissances un grand capital de confiance dans presque toutes les régions du tiers monde. Elle est prédestinée à jouer un rôle de pionnier en s'efforçant d'orienter ses rapports avec les pays en voie de développement sur la base de la coopération au lieu de la confrontation. Avec son économie différenciée et souple, elle serait la principale bénéficiaire d'une telle réglementation qui tienne compte des intérêts réciproques. Malheureusement elle n'est guère capable de jouer ce rôle. En cas de confrontation, elle serait - outre le Japon - le principal lésé, car les superpuissances, et notamment les Etats-Unis, ont non seulement militairement mais encore de par leur pouvoir largement autarcique de meilleures chances de faire face à une telle confrontation.

L'Europe occidentale sera-t-elle assez tôt

en mesure d'agir en politique extérieure? A condition qu'elle devienne une fédération politique. D'un point de vue réaliste, il n'y a guère d'indices en faveur de sa création au cours des cinq à dix prochaines années. Mais la finlandisation et le dialogue Nord-Sud sont en marche. Les chances apparaissent donc minimes d'empêcher la dissolution rampante du restant de force et d'autonomie politique et économique de l'Europe occidentale. Il va de soi que cela devra tôt ou tard se répercuter sur la flexibilité économique du vieux continent. Si l'on assiste aujourd'hui à une tendance de plus en plus marquée aux investissements directs de l'Europe aux Etats-Unis, cela est certainement dû en partie au cours avantageux du dollar, mais l'optique de la superpuissance à économie de marché stable, qui au besoin pourrait se retirer dans la «forteresse américaine», joue sans aucun doute un rôle croissant.

SBS - LE MOIS 6/1976

Banques, bourses et fonds de placement

	1972	1973	1974	1975
En millions de francs				
Banque Nationale Suisse				
Billets en circulation	16 635	18 296	19 436	19 128
Réserves monétaires	24 203	24 413	23 463	26 599
Couverture or des billets en circ. (%)	71,4	65,0	61,2	62,2
Banques				
Crédits et prêts	77 891	85 755	90 738	92 875
Placements hypothécaires	64 989	70 946	77 511	84 461
Dépôts d'épargne ⁴	89 903	95 289	99 048	117 643
Somme des bilans ¹⁰	252 179	269 457	286 676	321 875
Fonds de placement				
Nombre de fonds d. placement suisses	113	121	119	118
Fortune totale des fonds en millions Fr.	16 673	16 426	13 017	14 130
Variation de cours en %				
Bourse				
Indice des actions suisses	+21,4	-16,2	-34,6	+33,8
Chiffre d'aff. bourse Zurich mio. Fr.	74 003	65 408	58 584	82 942
Chiffre d'aff. bourse Bâle mio. Fr.	14 056	13 693	11 566	18 959

Marché de l'argent et des capitaux

	1972	1973	1974	1975
En millions de francs				
Emissions publiques				
Emprunts suisses	8 911	8 873	6 955	10 941
Emprunts étrangers en Suisse	4 983	5 084	5 328	7 361
Emissions d'actions suisses	2 909	2 877	1 011	2 490
En %				
Taux d'intérêt et rendements				
Taux d'escompte officiel	3,75	4,50	5,50	3,00
Taux brut pour crédits comm. (en blanc)	6,75	7,25	8,50	8,00
Dépôts à 3 mois dans grandes banques	4,00	5,50	6,00	2,50
Obligations de caisse (moyenne)	5,00	5,38	7,50	5,82
Rendement des obligations suisses	5,00	6,54	7,76	6,39

Balance extérieure des capitaux

	1972	1973	1974	1975
En milliards de francs				
Fortune suisse à l'étranger				
Réserves monétaires	241,9	243,4	245,5	279,9
Avoirs à court terme des banques	19,6	21,0	20,8	21,8
Crédits	70,2	63,7	66,7	79,8
Valeurs mobilières étrangères	9,8	10,7	8,9	8,3
Investissements directs	87,4	87,6	83,8	100,1
Placements des assurances	42,1	46,4	50,7	54,7
Propriété foncière privée	11,4	12,6	13,2	13,8
Fortune étrangère en Suisse	1,4	1,4	1,4	1,4
Fortune étrangère en Suisse				
Dettes à court terme des banques	110,2	110,9	108,2	118,4
Valeurs mobilières	52,2	50,0	50,7	51,2
Valeurs mobilières	36,4	37,1	32,7	40,5
Investissements directs	7,0	7,9	8,5	8,9
Placements des assurances	8,3	9,0	8,5	8,8
Propriété foncière privée	6,3	6,9	7,8	9,0
Excédent des avoirs suisses	131,7	132,5	137,3	161,5

Production industrielle

	1972	1973	1974	1975
Variation de l'indice en %				
Production globale				
Alimentation, boissons et tabacs	+2	+5	+1	-12
Textile	+4	+4	-5	-6
Habillement	+9	+2	-3	-15
Bois	0	-3	-5	-5
Papier	+5	+8	-4	-19
Arts graphiques	-5	+4	+9	-31
Chimie	-2	-1	-2	-15
Métaux	+6	+11	+7	-16
Machines et appareils	+1	+8	-3	-22
Horlogerie et bijouterie	-1	+4	+4	-9
	+11	+6	+2	-19

Comparaison avec d'autres pays

	Suisse	France	Allemagne fédérale	USA
En 1975 ou à fin 1975				
Résidents en millions	6,4	52,8	61,7	214,5
Nombre d'habitants par km ²	155	96	248	23
Personnes actives en millions	2,8	21,8	25,4	92,1
En % de la population résidente	44	41	41	43
Taux de chômage	0,4	4,8	4,0	8,5
Produit national brut en milliards Fr.	144,6	906,9	1 092,3	3 873,4
Modification réelle en %	-7,0	-2,5	-3,6	-2,0
Variation de l'indice en %				
Prix à la consommation	+ 3,4	+ 9,6	+5,4	+7,0
Prix de gros	- 4,9	+ 4,5	+4,3	+4,2
Production industrielle	-12,0	- 8,4	-6,3	-8,8
Ventes du commerce de détail	- 3,2	+10,1	+8,9	+8,6
Salaires horaires, industrie	+ 5,8	+16,1	+9,0	+7,1
Exportations en milliards Fr.	33,4	136,9	232,7	277,0
Importations en milliards Fr.	34,3	132,8	193,6	253,5
Solde du commerce extér., mrd. Fr.	-0,9	+4,1	+39,1	+23,5
Réserves monétaires en milliards Fr.	26,6	32,5	80,2	41,0
Dont or en %	33	33	16	71
Dont devises en %	66	59	73	-
Dont avoirs auprès du FMI et DTS en %	1	8	11	29
Billets en circulation en milliards Fr.	19,1	61,2	57,9	191,5
Couverture or/billets en circulation (%)	62,2	18,2	25,4	15,2
Somme des bilans d. banques, mrd. Fr.	322	852	1 527	3 661
En % du produit national brut	223	94	140	95
En %				
Taux officiel d'escompte	3,00	8,00	3,50	6,00
Prime rate (crédits commerc. en blanc)	8,00	10,85	7,00	7,25
Rendement des obligations d'Etat	5,81	10,18	8,73	8,05
Rendement des obligations industrielles	7,08	10,85	8,63	8,55



Union de Banques Suisses

¹ Indications provisoires; les chiffres définitifs pour 1975 et les chiffres révisés à partir de 1970 seront publiés ultérieurement. ² La comptabilité nationale ayant été révisée, ces chiffres ne sont pas comparables à ceux d'années antérieures. ³ Impôts fédéraux, cantonaux et communaux sur le revenu brut, cas échéant impôts cantonaux et communaux sur la fortune nette d'un homme marié, sans enfant, au chef-lieu du canton. ⁴ Dépôts en caisse d'épargne, carnets de dépôt, obligations et bons de caisse. ⁵ Communes de plus de 2000 habitants. ⁶ Fin 1975. ⁷ En % de la moyenne annuelle des lits disponibles. ⁸ Y compris revenu des facteurs reçu de l'étranger. ⁹ Y compris revenu des facteurs versé à l'étranger. ¹⁰ Banques et sociétés financières.