

II. — Points d'inflexion et tangentes de rebroussement.

Objekttyp: **Chapter**

Zeitschrift: **L'Enseignement Mathématique**

Band (Jahr): **15 (1913)**

Heft 1: **L'ENSEIGNEMENT MATHÉMATIQUE**

PDF erstellt am: **12.07.2024**

Nutzungsbedingungen

Die ETH-Bibliothek ist Anbieterin der digitalisierten Zeitschriften. Sie besitzt keine Urheberrechte an den Inhalten der Zeitschriften. Die Rechte liegen in der Regel bei den Herausgebern. Die auf der Plattform e-periodica veröffentlichten Dokumente stehen für nicht-kommerzielle Zwecke in Lehre und Forschung sowie für die private Nutzung frei zur Verfügung. Einzelne Dateien oder Ausdrucke aus diesem Angebot können zusammen mit diesen Nutzungsbedingungen und den korrekten Herkunftsbezeichnungen weitergegeben werden. Das Veröffentlichen von Bildern in Print- und Online-Publikationen ist nur mit vorheriger Genehmigung der Rechteinhaber erlaubt. Die systematische Speicherung von Teilen des elektronischen Angebots auf anderen Servern bedarf ebenfalls des schriftlichen Einverständnisses der Rechteinhaber.

Haftungsausschluss

Alle Angaben erfolgen ohne Gewähr für Vollständigkeit oder Richtigkeit. Es wird keine Haftung übernommen für Schäden durch die Verwendung von Informationen aus diesem Online-Angebot oder durch das Fehlen von Informationen. Dies gilt auch für Inhalte Dritter, die über dieses Angebot zugänglich sind.

cercle est une des coniques ; il est conjugué avec sa tangente en S_2 .

Le lieu des points P est la droite qui passe par les points de coupe des tangentes de la cubique en S_2 avec le cercle.

Si S_1 et π sont les 5^e et 6^e points de coupe de la 1^{re} conique auxiliaire avec la cubique, on peut permuter ces points ; le point P sera alors le point de coupe de la même conique avec la droite $\overline{S_1 S_2}$. (Voir *fig. 3.*)

25. La recherche des asymptotes est liée à celle des rayons doubles dans un nouveau faisceau parallèle aux deux premiers. Les asymptotes sont les tangentes par les points de coupe à l' ∞ des rayons conjugués parallèles.

ment un faisceau homographique avec la division de points sur $\overline{mm_2}$. Le cercle est une de ces coniques ; le point homologue est m_2 , son point de tangence avec P_2 .

L'enveloppe des droites auxiliaires p est le point de coupe des tangentes du cercle par les points de tangence de la courbe principale avec P_2 .

En permutant les 5^e et 6^e tangentes mm_1 et P_2 , la droite p sera la jonction du point fixe avec le point de coupe de P_1 et P_2 . (Voir *fig. 4.*)

26. La recherche des tangentes parallèles à une direction donnée est dualistique de celle des asymptotes dans les courbes du 3^e degré.

II. — Points d'inflexion et tangentes de rebroussement.

PREMIER CAS : *Les courbes sont du 3^e degré et de la 3^e classe.*

1. *Méthode des rayons conjugués.*
(Voir *fig. 1.*)

Les sommets des faisceaux de la correspondance du $(2 + 1)^e$ degré sont S_1 et S_2 . La courbe engendrée est C^3 . Comme le point S_2 doit être un point de rebroussement, la conique auxiliaire doit passer par S_2 et sa tangente en ce point est la tangente de rebroussement de C^3 .

La conique auxiliaire est déterminée par les ponctuelles homographiques sur les rayons conjugués a et a_1 passant par A sur C^3 . La conique s'appelle

2. *Méthode des points conjugués.*
(Voir *fig. 2.*)

Les ponctuelles de la correspondance de $(2 + 1)^e$ classe sont P_1 et P_2 . La courbe engendrée est K^3 . La base P_2 devant être une tangente d'inflexion, ses deux points de tangence E_1 et E_2 seront confondus en un seul et la conique auxiliaire C_1^2 sera tangente de P_2 en ce point.

Ce point est le point d'inflexion.

La conique C_1^2 est déterminée par les faisceaux homographiques issus des points conjugués

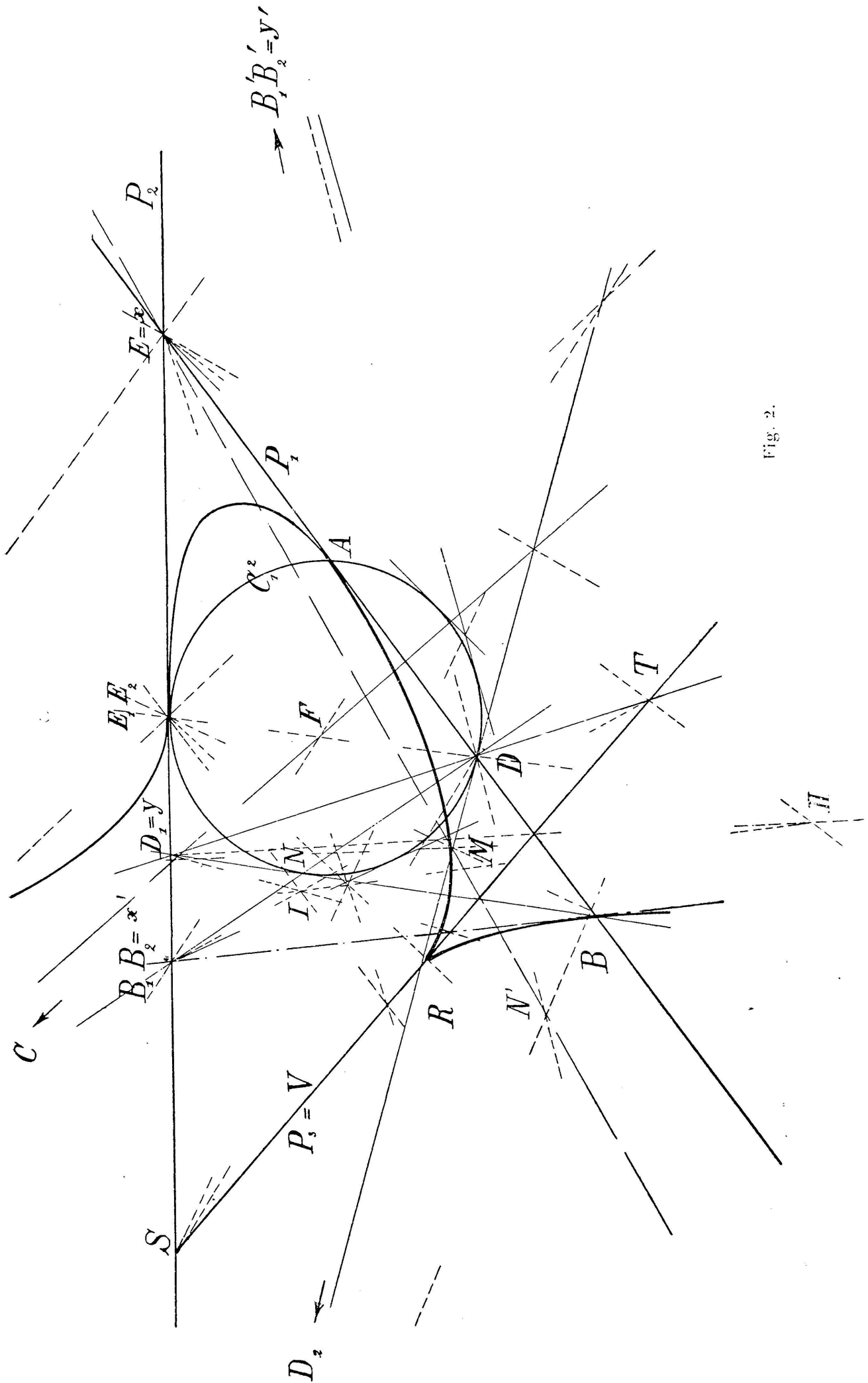


Fig. 2.

K_1^2 ; $\overline{S_1A} = a$ est une tangente de K_1^2 en C et C est le point de coupe des rayons conjugués a et a_2 .

Par S_1 , nous avons une tangente de C^3 en S_1 et une autre tangente de C^3 en B. La première est également une tangente de K_1^2 par S_1 . La seconde est une droite $\overline{S_1H}$ passant par le point de coupe H de a_1 avec K_1^2 .

Dans le cas considéré, nous aurons toujours un point H, mais un seul, donc la seconde tangente par S_1 est déterminée d'une manière absolument univoque. Son point de tangence B sur C^3 s'obtient avec $\overline{S_2D}$, D étant le point de coupe de a_1 avec la tangente de K_1^2 en H.

En joignant S_1 et B à S_2 nous obtenons 2 rayons $\overline{S_2S_1}$ et $\overline{S_2B}$ conjugués mais non réciproques.

A chaque position de S_1 sur C^3 correspondront deux rayons de ce genre en S_2 . Ces rayons formeront ainsi deux divisions homographiques concentriques en S_2 . La tangente de rebroussement sera un rayon double.

Le 2^e rayon double correspondra à un point J pour lequel les deux tangentes de C^3 menées par J seront confondues et auront le même point de tangence J. Deux tangentes confondues avec un même point simple de la courbe comme point de tangence forment une tangente d'inflexion et le point considéré est un point d'inflexion.

Pour déterminer ce deuxième rayon double nous devons d'a-

D_1 et D. Elle passe par D et A sur P_1 . A est également le point de tangence de K^3 avec P_1 .

La base P_1 rencontre la courbe K^3 en son point de tangence et un autre point B situé sur P_1 et sur la tangente $\overline{D_1B}$ de C_1^2 par D_1 . Cette tangente représente 2 rayons confondus du faisceau D_1 ; le rayon homologue \overline{ND} par D donne un point double sur P_2 soit B_1B_2 . La droite $\overline{B_1B}$ ou $\overline{B_2B}$ forme deux tangentes confondues de la courbe K^3 ; elles se coupent en B qui est un point de K^3 ; la tangente de K^3 en B est donc $\overline{BB_1}$ ou $\overline{BB_2}$. Puisque D_1 est déjà sur une tangente P_2 de C_1^2 nous ne pouvons plus mener que la tangente $\overline{D_1B}$ par ce point. La base P_1 coupe P_2 en E, et ce point est conjugué des points de tangence confondus E_1 et E_2 . La tangence de K^3 par B coupe P_2 en B_1 . Les points E et B_1 sont donc conjugués d'une manière absolument univoque sur P_2 . A chaque position de la base P_1 sur la courbe K^3 correspondent ainsi deux points conjugués sur P_2 . Ces points forment 2 divisions homographiques de même base avec le point d'inflexion $E_1 E_2$ comme point double.

Le 2^e point double correspondra à une tangente V de K^3 pour laquelle son point de tangence avec K^3 et son autre point de coupe avec K^3 sont confondus. Les tangentes en ces deux points confondus sont elles-mêmes confondues avec V, donc le point est un point de rebroussement et la tangente

bord chercher une autre paire de rayons conjugués par S_2 .

Nous prendrons A comme nouveau point de C^3 . Les rayons $\overline{AS_1} = a = L$ et $S_2S_1 = L_1$ sont conjugués. Ils peuvent déterminer une nouvelle conique auxiliaire K_2^2 . Pour celle-ci on a :

une tangente par S_2 en S_2
 une tangente par A en C, et
 la tangente \overline{DE} relative aux rayons par le point B.

En procédant comme précédemment nous devons chercher le point de coupe de L_1 avec la conique K_2^2 . Soit H' ce point ; il faudra mener ensuite la tangente de K_2^2 par H' jusqu'en D' sur L.

Pour y arriver nous cherchons le point de tangence T de DE au moyen des triangles inscrits et circonscrits relatifs aux points S_2 , C et T. Nous utilisons le point de Brianchon.

Cela étant, nous considérons les faisceaux S_2 et C pour la conique K_2^2 et leur centre d'homographie α ; nous en déduisons aisément le point de coupe H' de S_2S_1 avec K_2^2 . La tangente en H' s'obtient avec le triangle circonscrit mené par les points S_2C et H' . On emploie la droite de Pascal.

La tangente trouvée coupe L en D' . Les rayons $\overline{S_2A}$ et $\overline{S_2D'}$ sont deux nouveaux rayons conjugués des faisceaux en S_2 .

Il reste à déterminer le rayon double. On utilise la construction bien connue par laquelle on coupe les faisceaux en S_2 par une conique. On emploie la première conique K_1^2 .

V une tangente de rebroussement.

Pour obtenir ce point, nous devons avoir une 2^e paire de points conjugués sur P_2 .

Soit DD_1 une nouvelle tangente de K^3 . Les points conjugués D et E sont pris comme sommets des faisceaux déterminant la nouvelle conique auxiliaire C_2^2 . Pour celle-ci on a :

le point E_1E_2 et la tangente en ce point,

le point D et la tangente DD_2 , puis le point de coupe C des rayons relatifs à la tangente $\overline{BB_1}$.

On doit avoir ensuite la tangente par E à C_2^2 et son point de tangence N' sur C_2^2 afin de déterminer le rayon DN' donnant le point $B'_1B'_2$ et la tangente $\overline{B'B'_1}$ ou $\overline{B'B'_2}$.

On cherche d'abord la tangente de C_2^2 par C avec les triangles inscrits et circonscrits des points E_1DC . On se sert de la droite de Pascal et on trouve la tangente CF.

Les ponctuelles sur ED_1 et DD_2 déterminent aussi la conique C_2^2 ; l'axe d'homographie est E_1D . On en déduit sans peine la tangente de C_2^2 par E soit EM. Le point de tangence N' est établi avec le triangle circonscrit D_2EM .

On a utilisé le point de Brianchon.

Le rayon DN' coupe P_2 en $B'_1B'_2$. Les points D_1 et B'_1 sont deux nouveaux points conjugués des ponctuelles sur P_2 . Il faut encore trouver le 2^e rayon double. Au moyen de la construc-

On obtient alors le rayon $\overline{S_2J}$. Le point de coupe de ce rayon avec la cubique C^3 est J; on le trouve aussi avec la conique K_1^2 .

D'après ce qui précède, le point J est le point d'inflexion cherché.

Soit J le point d'inflexion et K_3^2 la conique relative aux faisceaux S_2 et J.

Les rayons conjugués déterminant cette conique sont $S_2S_1 = a'_1$ et $JS_1 = a'$. Désignons par H'' le point de coupe de a'_1 avec K_3^2 .

Nous aurons JH'' et la tangente de K_3^2 par J qui doivent être confondues. Donc la ligne de jonction de J avec H'' est une tangente de la conique auxiliaire K_3^2 .

Basé sur cette observation, nous pouvons déterminer la tangente d'inflexion par J. Ce sera la deuxième tangente de la conique auxiliaire de J par J.

Pour cette conique K_3^2 nous aurons la tangente en S_2 , le rayon $\overline{JS_1}$ qui est aussi une tangente et les tangentes III et IV provenant des points A et B.

Nous obtiendrons la tangente en J avec le théorème de Brianchon.

Le point de tangence H'' de celle-ci avec K_3^2 est également sur le premier rayon $\overline{S_2S_1}$.

tion connue avec la première conique C_1^2 on arrive au point S.

On construit la tangente en S de K^3 également avec la courbe C_1^2 .

D'après ce qui précède, cette tangente de la courbe K^3 par S est la tangente de rebroussement cherchée.

Soit $P_3 = V$ par S, la tangente de rebroussement, et C_3^2 la conique auxiliaire relative aux droites P_2 et P_3 .

Les points conjugués qui déterminent cette conique sont T et D_1 sur P_1 . Le deuxième point de coupe R ou A'' de P_3 avec C_3^2 doit être confondu avec B'' sur K^3 , et il en sera de même des tangentes de K^3 par ces points. En conséquence, le point de coupe de R de P_3 avec C_3^2 est situé sur la tangente de C_3^2 passant par D_1 .

Basé sur cette observation, nous pouvons déterminer le point de rebroussement R, sur la tangente de rebroussement ST.

La conique C_3^2 est déterminée par les bases P_2 et $P_3 = ST$. T est sur P_1 , il est alors le conjugué de D_1 .

Nous avons pour C_3^2 : la tangente P_2 en E_1 , le point T, les points I et II provenant des tangentes BB_1 et BE de K^3 .

Le point de rebroussement est le 2^e point de coupe de P_3 avec C_3^2 . On l'obtient par l'hexagone de Pascal. C'est R.

La tangente de C_3^2 en R doit passer par D_1 .

3. Méthode involutive. (Fig. 3.)

Les faisceaux de la correspondance sont également S_2 et

4. Méthode involutive. Fig. 4.)

Les bases de la correspondance étant également P_1 et P_2 ,

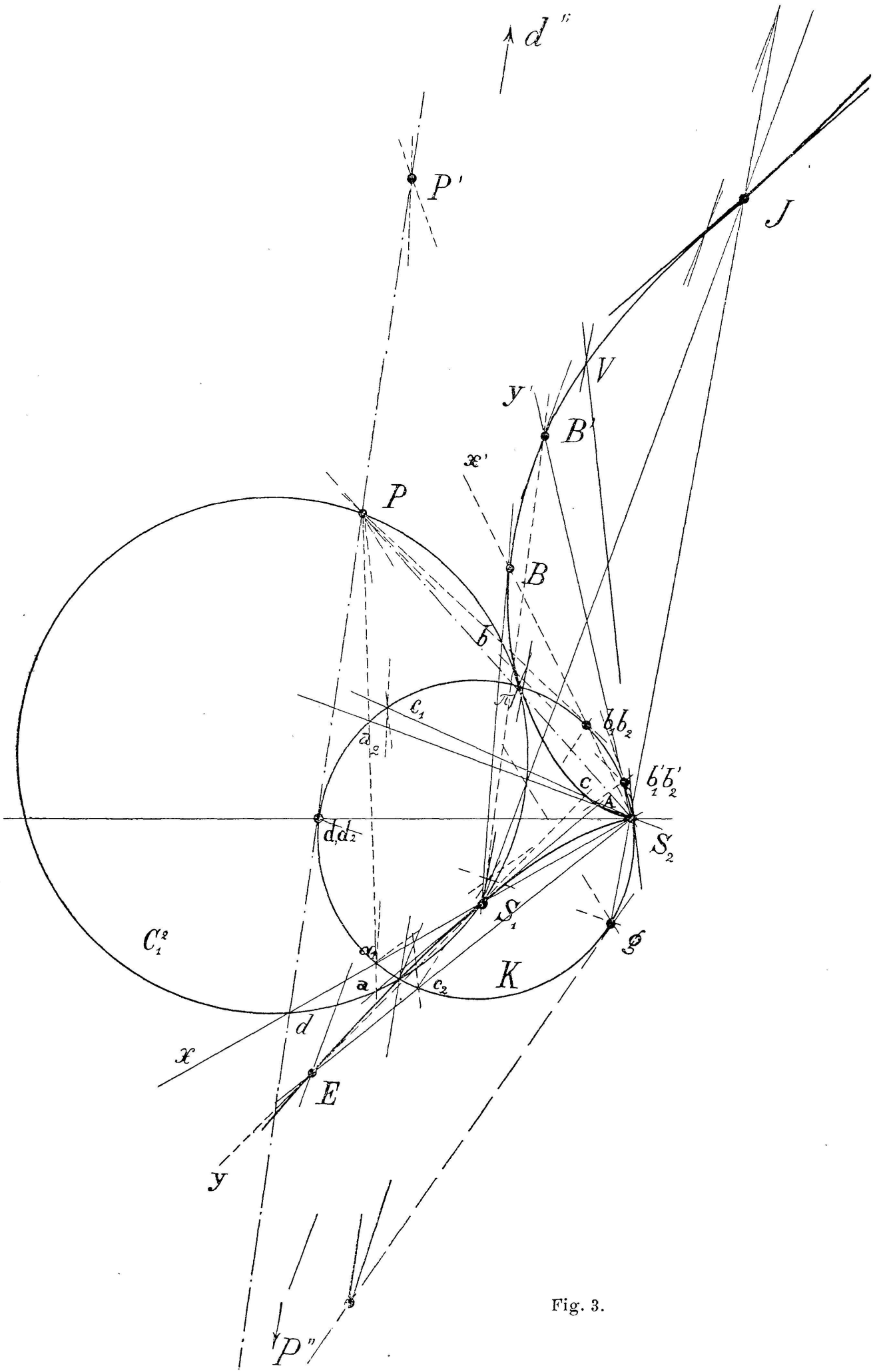


Fig. 3.

S_1 et ils engendrent une courbe du 3^e degré C^3 . Les rayons de S_2 forment une involution que l'on coupe par un cercle K . Le centre correspondant est P . Les faisceaux homographiques simples en P et en S_1 engendrent la conique auxiliaire C^2 .

Comme nous considérons le cas où S_2 est un point de rebroussement, la droite \overline{Pd} relative au rayon S_2S_1 doit être une tangente de K en d_1d_2 . Sd_1 est donc la tangente de rebroussement en S_2 .

La tangente en S_1 dépend du rayon $\overline{Pa_1a_2}$. Elle coupe encore la courbe C^3 en A . La seconde tangente par S_1 est donnée par la tangente $\overline{Pb_1b_2}$ de K ; c'est $\overline{S_1bB}$ avec le point de tangence B sur $\overline{S_2b_1B}$.

Dès maintenant nous pouvons considérer un point quelconque E de C^3 comme sommet du faisceau simple engendrant la courbe avec S_2 . Le rayon $\overline{ES_1}$ coupe C^3 en C . $\overline{S_2S_1}$ et $\overline{S_2C}$ sont conjugués à $\overline{ES_1C}$. L'involution en S_2 admettra un nouveau centre en P' sur la tangente $\overline{Pd_2}$. Il se trouvera également sur la transversale a_1c_1 .

La tangente $\overline{P'b'_1}$ de K détermine le rayon $\overline{S_2b'_1B'}$ et la tangente $\overline{EB'}$ de C^3 par E . On a trouvé B' au moyen des faisceaux primitifs S_2 et S_1 .

Les rayons $\overline{S_2S_1} = x$ et $\overline{S_2B} = x'$ puis $\overline{S_2E} = y$ $\overline{S_2B'} = y'$ forment comme précédemment deux paires de rayons univoquement conjugués, mais non réciproques. Ils appartiennent à deux

elles engendrent une courbe de 3^e classe K^3 . Les points sur P_2 forment une involution: en menant un cercle C tangent de P_2 , les tangentes issues des points conjugués donnent un axe d'involution \overline{ab} . Les divisions homographiques sur \overline{ab} et sur P_1 engendrent une conique auxiliaire K_1^2 .

Nous considérons le cas où P_2 est une tangente d'inflexion. Il faut qu'une des droites \overline{Aa} ou \overline{Ab} soit une tangente de K_1^2 . A est le point de coupe des bases et a ou b sont les intersections de l'axe \overline{ab} avec C . La tangente de C par a donne le point d'inflexion sur P_2 , \overline{Aa} étant la tangente de K_1^2 . Le point de tangence de P_1 dépend de la tangente de C par $A = C_1$. La tangente est $\overline{C_1c}$ et le point de tangence cherché est C sur P_1 .

Le 2^e point de coupe de P_1 avec K^3 est déterminé par la tangente de K_1^2 par b ; c'est B .

En désignant C par x et B_1B_2 conjugués de B par x' , nous aurons deux points univoquement conjugués et non réciproques sur P_2 .

Prenons maintenant une autre tangente de K^3 soit $EE_1 = P_3$ comme nouvelle base simple. On a $E_1 = y$. Les points C_1 et E_2 sont conjugués sur P_2 et les tangentes correspondantes à C_1 se coupent en e' : le nouvel axe d'involution est $\overline{ae'}$, car a est l'enveloppe de tous ces axes. Cet axe coupe C en b' . La tangente de C par b' donne le point conjugué de E_1 , soit y' .

Les points conjugués $.x.x'$ et

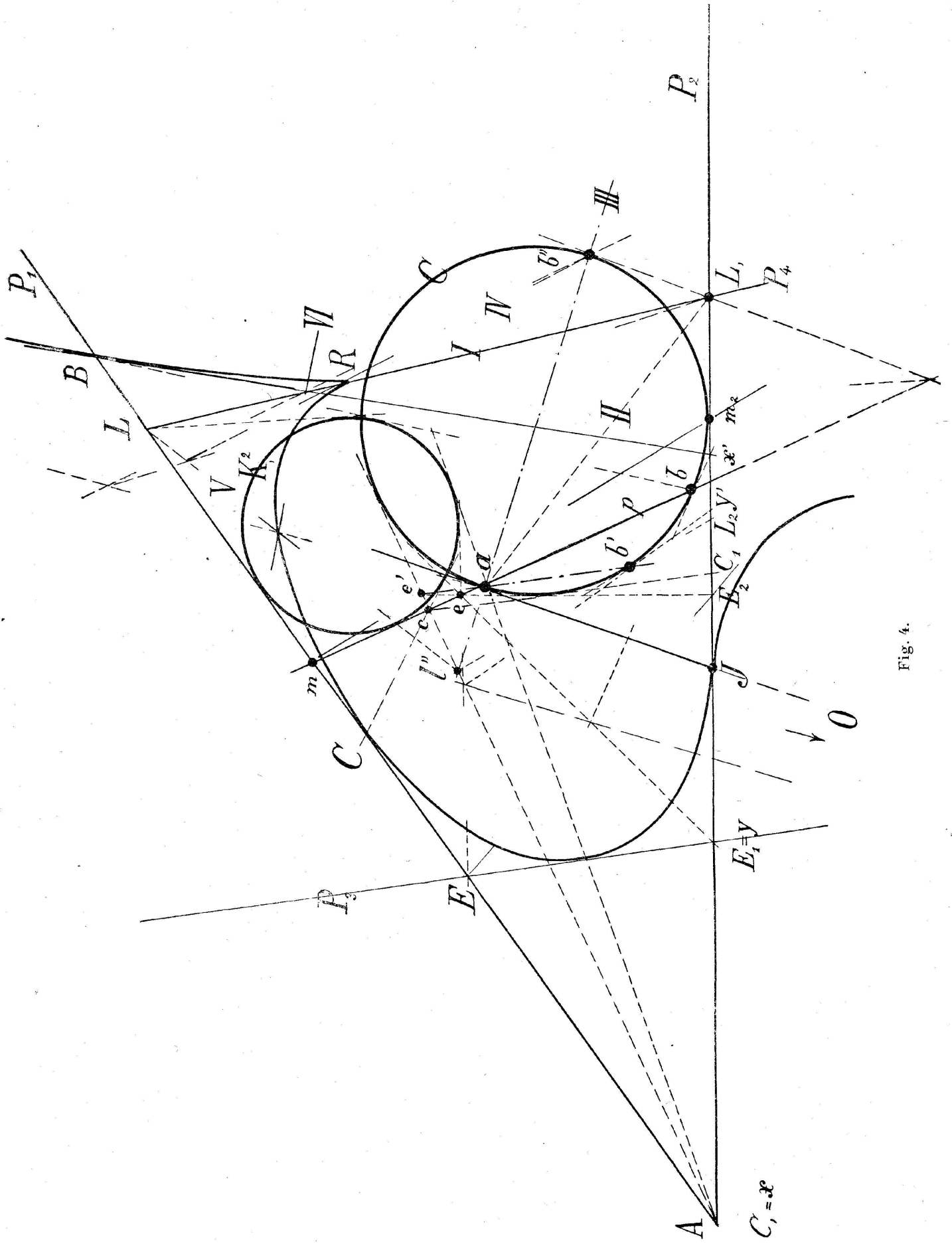


Fig. 4.

faisceaux homographiques concentriques en S . $\overline{S_2 d_1}$ ou la tangente de rebroussement est un rayon double.

Le second rayon double passera par un point simple de C^3 tel que les deux tangentes de C^3 par ce point seront confondues. Le second rayon double passera donc par le point d'inflexion.

Comme d'après ce qui précède il n'y a qu'un tel rayon, il n'y aura qu'un seul point d'inflexion sur la courbe C^3 .

On obtient ce deuxième rayon double au moyen du cercle primitif K . L'axe d'homographie correspondant est $\overline{d_1 g}$ avec g sur K . Le rayon double passe par S_2 et par g .

Nous déterminerons le point d'inflexion J en cherchant l'intersection de $S_2 g$ avec C^3 au moyen des faisceaux primitifs.

Si la cubique est déterminée par les faisceaux S_2 et J , S_2 étant un point de rebroussement et J un point d'inflexion, nous désignerons la conique auxiliaire par C_2^2 . Le point de coupe de $S_2 J$ avec C_2^2 soit d'' sera sur la tangente de K par d_1 , d_1 étant sur K et sur la tangente de rebroussement. P'' sera sur dd'' et sur C_2^2 . D'un autre côté, la tangente de K par P'' donnera un point de tangence g sur $S_2 J$.

Pour trouver la tangente d'inflexion par J nous établirons la conique précédente C_2^2 et nous procéderons ensuite comme pour la tangente en S_1 . Nous prendrons le 2^e point de coupe de $P'' g$ avec C_2^2 soit α' , et la droite $J\alpha'$ sera la tangente désirée.

yy' sur P_2 appartiennent à deux divisions homographiques simples sur P_2 ; le point d'inflexion J est un point double de ces divisions.

Elles ont encore un second point double L_1 et la tangente de K^3 par L_1 donnera une tangente de rebroussement, puisque son second point de coupe avec K^3 est confondu avec son point de tangence et que les tangentes en ces points sont également confondues.

Comme il n'y a qu'un deuxième point double possible, il n'y a donc qu'une seule tangente de rebroussement de la courbe K^3 .

Nous trouverons le point double L_1 avec le cercle C et les tangentes par xx' et yy' . Nous obtenons un centre d'homographie O et la tangente de C par ce point donne b'' sur C , puis L_1 le point cherché sur P_2 .

Nous aurons la tangente de rebroussement par L_1 en utilisant les bases primitives P_1 et P_2 . Nous trouverons ainsi la tangente $\overline{LL_1}$.

Si la courbe K^3 est déterminée par les divisions P_2 et $P_4 = \overline{LL_1}$, nous aurons une nouvelle conique auxiliaire K_2^2 . Soit L_1 le point de coupe des bases, la 2^e tangente de K^3 par L_1 sera $\overline{L_1 R}$, la 2^e tangente de C par L_1 sera $\overline{L_1 b''}$, les points a et b'' sont sur C et sur l'axe d'involution.

La tangente de C par a donne le point d'inflexion et la tangente de K_2^2 par b'' passe par le point de rebroussement R .

Pour trouver le point de rebroussement lui-même, nous construirons la conique précé-

La conique auxiliaire C_2^2 relative à J est donnée par les conditions suivantes : elle passe par J , par d'' sur S_2J et la tangente de K par d_1 , puis par P'' sur $d''d_1$ et la tangente de K par son second point de coupe g avec S_2J .

Nous pouvons en outre prendre les points IV et V . Le premier est déterminé au moyen des rayons homologues SE et IE ; S_2E coupe K en c_2 ; $P''c_2$ coupe ensuite IE en IV sur C_2^2 .

On a de même V au moyen du point de B .

Nous cherchons ensuite le 6^e point de C_2^2 sur $P''g$, par l'hexagone de Pascal.

La ligne de jonction de ce point avec J est la tangente d'inflexion.

Comme 4^e et 5^e points nous pouvons aussi utiliser le conjugué de J par rapport au corésiduel V , et enfin nous pourrions nous servir des points de coupe de K avec la première conique auxiliaire C_1^2 .

Ce dernier procédé est le moins avantageux, car seuls ces points ne peuvent pas être établis avec la règle et le compas.

Dans les autres considérations tous les points peuvent être établis avec la règle et le compas.

dente K_2^2 et nous chercherons sa 2^e tangente par b'' .

La conique auxiliaire K_2^2 relative à LL_1 est donnée par les tangentes $P_4 = I$, $L_1a = II$ et l'axe d'involution correspondant $\overline{ab''} = III$.

Nous prenons en outre les tangentes V et VI . Pour trouver V nous menons par L_2 la tangente de C jusqu'à l'' sur l'axe ab'' puis on a $l''L_2 = V$. On a de même VI au moyen de la tangente $BB_1 = Bx'$ de K^3 .

Nous cherchons la tangente de K_2^2 par b'' au moyen de l'hexagone de Brianchon.

Le point de coupe de cette dernière tangente avec $\overline{LL_1}$, soit R est le point de rebroussement.

Les 4^e et 5^e tangentes nécessaires peuvent être des tangentes communes de K et C_1^2 ou encore la tangente conjuguée de LL_1 par rapport à la droite corrésiduelle mm_2 .

De ces diverses méthodes, celle des tangentes communes à toutes les coniques du faisceau homographique possible de la division sur la droite corrésiduelle est la moins avantageuse au point de vue constructif.

Toutes les autres méthodes conduisent à des constructions réalisables par la règle et le compas, ce qui n'est pas le cas pour la méthode des tangentes communes.

Les observations qui précèdent nous montrent que la construction des points d'inflexion dans les courbes du 3^e degré et de la 3^e classe, ainsi que celle des tangentes de rebroussement dans les courbes de la 3^e classe et de 3^e degré peuvent être entièrement exécutées avec la règle et le compas,

et cela de plusieurs manières différentes. Ces observations nous conduisent en outre aux règles dualistiques suivantes résumant les constructions :

Une cubique C^3 à point de rebroussement S_2 étant donnée par les points nécessaires, la ligne de jonction de S_2 avec chaque point S_1 est univoquement conjuguée à la ligne de jonction de S_2 avec le point de tangence B de la tangente de C^3 menée par S_1 .

Cette relation n'est pas réciproque.

Ces droites forment deux faisceaux homographiques concentriques en S_2 dont les rayons doubles sont d'une part la tangente de rebroussement et d'autre part une droite passant par le point d'inflexion.

Une courbe de 3^e classe K^3 à tangente d'inflexion P_2 étant donnée par les éléments nécessaires, le point de coupe de P_2 avec chaque tangente simple P_1 est univoquement conjugué au point de coupe de P_2 avec la tangente de K^3 menée par le point d'intersection de P_1 avec K^3 .

Cette relation n'est pas réciproque.

Ces points forment deux ponctuelles homographiques sur la même base P_2 ; les points doubles sont d'une part le point d'inflexion et d'autre part, un point situé sur la tangente de rebroussement.

L. CRELIER (Berne-Bienne).

SUR LES COURBES DE RIBAUCCOUR

Dans une récente thèse *Ueber einige Verallgemeinerungen des Begriffes der Mannheimschen Kurve* (Heidelberg, 1911), M. Léopold BRAUDE a appelé l'attention sur certaines courbes qu'il a nommées *Zwischenevolute* et que je désignerai par la dénomination de *développées intermédiaires*. Soit une courbe plane (C); soit P le point qui divise en une raison donnée λ le rayon de courbure $M\mu$ de la courbe (C) en M, c'est-à-dire soit P le point tel que l'on ait :

$$\frac{M\mu}{MP} = \lambda ;$$

λ étant un nombre algébrique fixé, lorsque le point M décrit la