

# Rechnungen der Hilfsbetriebe und Nebengeschäfte, Nachweis der Änderungen im Anlagekapital und Rechnungen der Hilfskassen 1931

Objektyp: **Group**

Zeitschrift: **Geschäftsbericht und Rechnungen der Schweizerischen Bundesbahnen**

Band (Jahr): - **(1931)**

PDF erstellt am: **10.07.2024**

## **Nutzungsbedingungen**

Die ETH-Bibliothek ist Anbieterin der digitalisierten Zeitschriften. Sie besitzt keine Urheberrechte an den Inhalten der Zeitschriften. Die Rechte liegen in der Regel bei den Herausgebern.

Die auf der Plattform e-periodica veröffentlichten Dokumente stehen für nicht-kommerzielle Zwecke in Lehre und Forschung sowie für die private Nutzung frei zur Verfügung. Einzelne Dateien oder Ausdrucke aus diesem Angebot können zusammen mit diesen Nutzungsbedingungen und den korrekten Herkunftsbezeichnungen weitergegeben werden.

Das Veröffentlichen von Bildern in Print- und Online-Publikationen ist nur mit vorheriger Genehmigung der Rechteinhaber erlaubt. Die systematische Speicherung von Teilen des elektronischen Angebots auf anderen Servern bedarf ebenfalls des schriftlichen Einverständnisses der Rechteinhaber.

## **Haftungsausschluss**

Alle Angaben erfolgen ohne Gewähr für Vollständigkeit oder Richtigkeit. Es wird keine Haftung übernommen für Schäden durch die Verwendung von Informationen aus diesem Online-Angebot oder durch das Fehlen von Informationen. Dies gilt auch für Inhalte Dritter, die über dieses Angebot zugänglich sind.

Rechnungen der Hilfsbetriebe und Nebengeschäfte,  
Nachweis der Änderungen im Anlagekapital  
und  
Rechnungen der Hilfskassen  
1931

## Rechnung der Materialverwaltung

Rechnung 1930	Voranschlag 1931	Rechnung 1931	
		Fr.	Rp.
		<b>Einnahmen.</b>	
<b>34 245 628</b>	<b>31 061 700</b>	<b>A. Materialabgaben . . . . .</b>	<b>35 611 325 20</b>
<b>17 785 764</b>	<b>16 913 200</b>	<b>I. Allgemeines Material . . . . .</b>	<b>16 499 584 94</b>
85 467	82 000	1. Bureaubedürfnisse . . . . .	74 968 20
10 617 020	10 498 000	2. Brennmaterial . . . . .	10 142 558 16
2 492 471	2 484 000	3. Beleuchtungs-, Reinigungs-, Desinfektions- und Schmiermaterial, sowie sonstige Verbrauchsmaterialien . . . . .	2 262 054 22
682 474	637 800	4. Baumaterialien . . . . .	655 304 69
1 099 581	810 000	5. Inventargegenstände . . . . .	1 057 480 72
2 764 883	2 358 900	6. Dienstkleider . . . . .	2 271 693 60
43 868	42 500	7. Verschiedenes (einschliesslich Mieten) . . . . .	35 525 35
<b>12 547 091</b>	<b>11 000 000</b>	<b>II. Oberbaumaterial, Signal- und Sicherungsanlagen . . . . .</b>	<b>13 132 910 96</b>
4 701 953	4 500 000	1. Schienenunterlagen (Schwellen) . . . . .	5 100 138 30
6 016 346	4 960 000	2. Schienen und Befestigungsmittel . . . . .	6 122 985 61
1 572 358	1 300 000	3. Weichen, Drehscheiben und Schiebebühnen . . . . .	1 596 708 55
256 434	240 000	4. Signal- und Sicherungsanlagen . . . . .	313 078 50
<b>3 912 773</b>	<b>3 148 500</b>	<b>III. Material für elektrische Anlagen . . . . .</b>	<b>5 978 829 30</b>
1 245 781	1 184 000	1. Material für Stark- und Schwachstromanlagen . . . . .	1 345 098 55
2 666 992	1 964 500	2. Material für Leitungsanlagen zur Zugförderung . . . . .	4 633 730 75
<b>21 872 601</b>	<b>19 872 400</b>	<b>B. Vorräte auf neue Rechnung . . . . .</b>	<b>22 320 873 47</b>
<b>56 118 229</b>	<b>50 934 100</b>	<b>Total der Einnahmen</b>	<b>57 932 198 67</b>
		(Vermehrte Abgaben von Oberbaumaterial und von Material für elektrische Anlagen, sowie Zunahme der Vorräte auf Ende des Jahres.)	
		<b>Ausgaben.</b>	
<b>2 203 901</b>	<b>2 087 400</b>	<b>A. Betriebskosten . . . . .</b>	<b>2 341 104 06</b>
<b>831 081</b>	<b>848 600</b>	<b>I. Personal . . . . .</b>	<b>913 313 15</b>
747 524	796 600	1. Besoldungen . . . . .	763 408 75
61 896	31 000	2. Tagelöhne (einschliesslich Leistungen anderer Dienststellen) . . . . .	127 131 40
21 661	21 000	3. Vergütungen für Dienstreisen, Dienstkleider und Verschiedenes . . . . .	22 773 —
<b>229 128</b>	<b>205 000</b>	<b>II. Nebenkosten . . . . .</b>	<b>191 060 08</b>
15 708	23 000	1. Bureaubedürfnisse, Drucksachen, Porti etc. . . . .	20 023 50
17 927	15 000	2. Beleuchtung, Heizung und Reinigung der Diensträume . . . . .	17 579 20
15 945	17 000	3. Ergänzung und Unterhalt des Inventars . . . . .	16 233 35
179 548	150 000	4. Miete und Unterhalt von Diensträumen, Versicherungen und Verschiedenes . . . . .	137 224 03
<b>1 143 692</b>	<b>1 033 800</b>	<b>III. Kapitalverzinsung (5 %) . . . . .</b>	<b>1 236 730 83</b>
29 647	37 200	1. Verzinsung des Baukapitals . . . . .	30 879 93
1 114 045	996 600	2. » » Betriebskapitals . . . . .	1 205 850 90
<b>2 203 901</b>	<b>2 087 400</b>	<b>Übertrag</b>	<b>2 341 104 06</b>
		(Vermehrung der Personalkosten infolge der Besoldungserhöhungen auf 1. Januar 1931 und für das Magazin Brittnau; Vermehrung der Verzinsung des Betriebskapitals.)	

für das Jahr 1931 (Hilfsbetrieb).

Rechnung 1930	Voranschlag 1931		Rechnung 1931	
			Fr.	Rp.
Fr.	Fr.			
2 203 901	2 087 400		Übertrag	2 341 104 06
<b>33 306 539</b>	<b>28 260 300</b>	<b>B. Materialanschaffungen . . . . .</b>		<b>32 592 999 18</b>
<b>16 284 483</b>	<b>16 124 300</b>	<b>I. Allgemeines Material . . . . .</b>		<b>14 828 117 15</b>
67 932	73 800	1. Bureaubedürfnisse . . . . .		71 929 72
9 996 271	10 282 000	2. Brennmaterial . . . . .		9 350 532 35
2 210 441	2 275 000	3. Beleuchtungs-, Reinigungs-, Desinfektions- und Schmiermaterial, sowie sonstige Verbrauchsmaterialien . . . . .		2 025 349 74
673 394	599 500	4. Baumaterialien . . . . .		591 892 90
1 024 073	770 000	5. Inventargegenstände . . . . .		998 579 09
2 311 625	2 123 000	6. Dienstkleider . . . . .		1 788 797 40
747	1 000	7. Verschiedenes . . . . .		1 035 95
<b>12 374 445</b>	<b>9 500 000</b>	<b>II. Oberbaumaterial, Signal- und Sicherungsanlagen . . . . .</b>		<b>12 447 654 48</b>
4 617 303	3 500 000	1. Schienenunterlagen (Schwellen) . . . . .		5 048 252 81
6 135 873	4 500 000	2. Schienen und Befestigungsmittel . . . . .		5 704 962 25
1 316 067	1 260 000	3. Weichen, Drehscheiben und Schiebebühnen . . . . .		1 419 263 01
305 202	240 000	4. Signal- und Sicherungsanlagen . . . . .		275 176 41
<b>4 647 611</b>	<b>2 636 000</b>	<b>III. Material für elektrische Anlagen . . . . .</b>		<b>5 317 227 55</b>
1 597 898	866 000	1. Material für Stark- und Schwachstromanlagen . . . . .		1 168 293 38
3 049 713	1 770 000	2. Material für Leitungsanlagen zur Zuförderung . . . . .		4 148 934 17
<b>20 009 457</b>	<b>20 550 000</b>	<b>C. Vorräte vom Vorjahre . . . . .</b>		<b>21 872 601 45</b>
<b>55 519 897</b>	<b>50 897 700</b>		<b>Total der Ausgaben</b>	<b>56 806 704 69</b>
		(Vermehrung der Ausgaben für Anschaffung von Oberbaumaterial und Material für elektrische Anlagen, sowie grössere Materialvorräte.)		
		<b>Abschluss.</b>		
<b>56 118 229</b>	<b>50 934 100</b>	Einnahmen . . . . .		<b>57 932 198 67</b>
<b>55 519 897</b>	<b>50 897 700</b>	Ausgaben . . . . .		<b>56 806 704 69</b>
<b>598 332</b>	<b>36 400</b>		<b>Reinertrag</b>	<b>1 125 493 98</b>
		(Höherer Reinertrag zufolge grösserer Abgaben an Fahrleitungs- und Oberbaumaterial.)		
		Reinertrag pro 1931 . . . . .	Fr. 1 125 493.98	
		Kapitalverzinsung . . . . .	„ 1 236 730.83	
		Rohrertrag zugunsten der Betriebseinnahmen	<u>Fr. 2 362 224.81</u>	

Rechnungen der Werkstätten

Rechnung 1930	Voranschlag 1931		Rech-			
			Yverdon		Biel	
			Fr.	Rp.	Fr.	Rp.
<b>Magazinrechnung.</b>						
<b>Einnahmen.</b>						
14 060 325	14 175 000	I. Lieferungen an die Werkstätte . . . . .	1 970 956	92	1 248 477	08
974 232	905 000	II. Lieferungen an Werkstättenmagazine . . . . .	144 979	64	99 301	50
14 996	4 000	III. Lieferungen an Depotwerkstättenmagazine . . . . .	42	—	329	50
141 729	178 000	IV. Abschreibungen über Werkstätterechnung . . . . .	52 908	85	29 005	70
14 631 107	13 552 000	V. Vorräte auf neue Rechnung . . . . .	2 834 062	27	1 657 829	60
29 822 389	28 814 000	<b>Total der Einnahmen</b>	<b>5 002 949</b>	<b>68</b>	<b>3 034 943</b>	<b>38</b>
<b>Ausgaben.</b>						
10 010 643	10 410 000	I. Lieferungen von Dienststellen und Dritten . . . . .	1 096 759	30	589 934	03
974 233	905 000	II. Lieferungen von Werkstättenmagazinen . . . . .	263 241	02	244 378	76
3 992 429	3 898 000	III. Lieferungen von Werkstätten . . . . .	627 564	35	342 475	05
339 973	305 000	IV. Wiederverwendbares Material . . . . .	69 053	05	56 347	95
14 505 111	13 296 000	V. Vorräte vom Vorjahre . . . . .	2 946 331	96	1 801 807	59
29 822 389	28 814 000	<b>Total der Ausgaben</b>	<b>5 002 949</b>	<b>68</b>	<b>3 034 943</b>	<b>38</b>
<b>Werkstätterechnung.</b>						
<b>Einnahmen.</b>						
28 989 018	30 227 600	I. Lieferungen an Dienststellen . . . . .	4 294 334	80	3 345 438	30
3 992 498	3 898 000	II. Lieferungen an Werkstättenmagazine . . . . .	600 899	20	297 701	65
186 566	122 800	III. Lieferungen an Werkstätten . . . . .	42 211	05	27 504	20
176 270	169 000	IV. Lieferungen auf Baurechnung der Werkstätten . . . . .	16 633	80	7 582	95
875 811	933 400	V. Lieferungen an Dritte . . . . .	94 672	95	40 685	25
1 270 103	1 381 700	VI. Erlös aus Altmaterial und wiederverwendbarem Material . . . . .	196 375	05	173 995	10
226 286	197 600	VII. Übrige Einnahmen . . . . .	88 133	75	1 772	60
—	—	VIII. Zuschüsse aus den Spezialfonds . . . . .	—	—	—	—
—	—	IX. Vortrag vom Vorjahre . . . . .	—	—	—	—
498 431	243 800	X. Altmaterialwert der ausrangierten, noch nicht abgebrochenen Fahrzeuge . . . . .	8 000	—	7 971	—
2 900 132	2 420 000	XI. Guthaben und Wert der noch nicht verrechneten Arbeiten . . . . .	233 285	20	259 729	30
39 115 115	39 598 900	<b>Total der Einnahmen</b>	<b>5 574 545</b>	<b>80</b>	<b>4 162 380</b>	<b>85</b>

für das Jahr 1931 (Hilfsbetrieb).

nungen 1931										Bemerkungen
Olten		Bellinzona		Zürich		Chur		Total		
Fr.	Rp.	Fr.	Rp.	Fr.	Rp.	Fr.	Rp.	Fr.	Rp.	
3 271 536	48	2 373 465	98	4 176 354	07	543 902	80	13 584 693	33	Weniger Übertragung von Reservestücken auf Werkstätterechnung; dagegen Mehrlieferungen für den Anbau der Drolshammer-Güterzugbremse.
383 276	77	157 188	33	376 993	80	124 661	05	1 286 401	09	
8 657	—	160	30	7 174	65	46	10	16 409	55	
9 369	45	31 013	60	40 157	60	2 985	15	165 440	35	
2 330 083	66	3 489 617	35	2 743 594	07	496 066	35	13 551 253	30	
6 002 923	36	6 051 445	56	7 344 274	19	1 167 661	45	28 604 197	62	Absenken der Vorräte infolge Preisrückganges und der Übertragung von Reservestücken auf Werkstätterechnung.
1 963 779	39	1 640 617	88	2 844 371	77	300 164	31	8 435 626	68	Minderausgabe infolge des Preisrückganges.
230 257	26	199 625	17	293 135	18	55 763	70	1 286 401	09	
1 113 059	35	370 439	95	1 033 934	50	426 199	90	3 913 673	10	
117 465	10	53 007	70	32 825	20	8 690	40	337 389	40	
2 578 362	26	3 787 754	86	3 140 007	54	376 843	14	14 631 107	35	
6 002 923	36	6 051 445	56	7 344 274	19	1 167 661	45	28 604 197	62	
6 598 854	05	5 519 098	45	9 509 720	90	1 008 795	45	30 276 241	95	Mehrlieferungen für den Anbau der Drolshammer-Güterzugbremse.
1 220 360	65	408 965	80	943 777	65	441 968	15	3 913 673	10	
123 726	30	43 375	20	82 247	20	56 982	05	376 046	—	
49 234	10	18 078	15	68 868	05	6 861	75	167 258	80	
516 071	35	10 683	65	117 968	90	6 817	25	786 899	35	Kleinerer Auftragsbestand von Dritten.
172 703	70	218 194	77	234 470	65	43 858	40	1 039 597	67	
69 583	95	34 903	58	57 967	80	3 712	75	256 074	43	
—	—	—	—	—	—	—	—	—	—	
—	—	—	—	—	—	—	—	—	—	
18 760	—	1 700	—	—	—	694	60	37 125	60	
369 390	75	389 729	20	1 484 123	15	188 350	30	2 924 607	90	Einschliesslich auf Werkstätterechnung übertragener, in Tilgung begriffener Wert von Fr. 1 122 686 für Reservestücke im Austauschlager.
9 138 684	85	6 644 728	80	12 499 144	30	1 758 040	70	39 777 524	80	

## Rechnungen der Werkstätten

Rechnung 1930	Voranschlag 1931		Rech-				
			Yverdon		Biel		
			Fr.	Rp.	Fr.	Rp.	
		<b>Ausgaben.</b>					
<b>17 643 261</b>	<b>18 233 550</b>	<b>I. Personalkosten</b>	<b>2 475 932</b>	<b>35</b>	<b>2 146 323</b>	<b>30</b>	
3 063 818	3 144 100	1. Besoldungen	392 628	40	374 807	05	
12 037 510	12 551 700	2. Löhne	1 708 160	50	1 453 276	10	
121 130	121 700	3. Vergütungen für Dienstreisen, Dienstaltersgeschenke und Verschiedenes	13 041	05	18 590	15	
1 990 250	1 982 400	4. Beiträge der Verwaltung an die Pensions- und Hilfskasse	300 954	45	248 035	30	
303 953	305 650	5. Unfallversicherung	39 812	95	35 004	70	
126 600	128 000	6. Personalkosten der Leitung des Werkstätdienstes	21 335	—	16 610	—	
<b>14 622 972</b>	<b>14 717 150</b>	<b>II. Material- und Energiekosten</b>	<b>2 040 992</b>	<b>87</b>	<b>1 282 596</b>	<b>03</b>	
14 060 325	14 175 000	1. Lieferungen des Magazins	1 970 956	92	1 248 477	08	
58 494	55 050	2. Bureaunkosten	7 325	25	4 427	—	
504 153	487 100	3. Elektrische Energie, Wasserkraft, Gas, Wasser	62 710	70	29 691	95	
<b>2 866 455</b>	<b>2 794 700</b>	<b>III. Kapitalkosten</b>	<b>502 484</b>	<b>15</b>	<b>264 352</b>	<b>26</b>	
371 270	306 800	1. Tilgung und Abschreibungen	95 408	85	42 756	—	
—	—	a. Tilgung des Anlagekapitals	—	—	—	—	
229 541	128 800	b. Abschreibung beseitigter Objekte und Inventargegenstände	42 500	—	13 750	30	
141 729	178 000	c. Abschreibung von Magazinvorräten	52 908	85	29 005	70	
2 495 185	2 487 900	2. Verzinsung zu 5 %	407 075	30	221 596	26	
1 769 336	1 816 950	a. des Anlagekapitals	259 715	30	133 701	06	
725 849	670 950	b. des Betriebskapitals	147 360	—	87 895	20	
—	—	3. Einlagen in die Spezialfonds	—	—	—	—	
—	—	a. Erneuerungsfonds	—	—	—	—	
—	—	b. Feuer- und Unfallversicherungsfonds	—	—	—	—	
—	—	c. Deckungsfonds für Unfallrenten	—	—	—	—	
<b>1 403 871</b>	<b>1 100 200</b>	<b>IV. Übrige Kosten</b>	<b>122 481</b>	<b>80</b>	<b>127 825</b>	<b>24</b>	
285 522	122 800	1. Lieferungen und Leistungen von Werkstätten	65 754	45	46 776	65	
250 291	234 000	2. Lieferungen und Leistungen von Dienststellen	10 215	25	7 473	49	
283 536	236 000	3. Altmaterialwert ausrangierter Fahrzeuge	—	—	51 000	40	
584 522	507 400	4. Lieferungen und Leistungen von Dritten	46 512	10	22 574	70	
<b>422 135</b>	<b>252 000</b>	<b>V. Altmaterialwert der ausrangierten, noch nicht abgebrochenen Fahrzeuge vom Vorjahre</b>	<b>204 582</b>	<b>90</b>	<b>74 664</b>	<b>—</b>	
<b>1 584 095</b>	<b>2 470 500</b>	<b>VI. Guthaben und Wert der noch nicht verrechneten Arbeiten vom Vorjahre</b>	<b>188 323</b>	<b>55</b>	<b>254 132</b>	<b>62</b>	
<sup>1)</sup> 559 546	—	<b>VII. Vortrag auf neue Rechnung</b>	<b>36 247</b>	<b>28</b>	<b>10 830</b>	<b>10</b>	
<b>39 102 335</b>	<b>39 568 100</b>	<b>Total der Ausgaben</b>	<b>5 571 044</b>	<b>90</b>	<b>4 160 723</b>	<b>55</b>	
		<b>Abschluss.</b>					
<b>39 115 115</b>	<b>39 593 900</b>	Einnahmen	<b>5 574 545</b>	<b>80</b>	<b>4 162 380</b>	<b>35</b>	
<b>39 102 335</b>	<b>39 568 100</b>	Ausgaben	<b>5 571 044</b>	<b>90</b>	<b>4 160 723</b>	<b>55</b>	
<b>12 780</b>	<b>25 800</b>	<b>Reinertrag</b>	<b>3 500</b>	<b>90</b>	<b>1 656</b>	<b>80</b>	

<sup>1)</sup> Rückerstattung an den Rollmaterialunterhalt.

für das Jahr 1931 (Hilfsbetrieb).

nungen 1931										Bemerkungen
Olten		Bellinzona		Zürich		Chur		Total		
Fr.	Rp.	Fr.	Rp.	Fr.	Rp.	Fr.	Rp.	Fr.	Rp.	
4 160 375	75	3 101 516	—	5 135 501	10	775 121	35	17 794 769	85	
810 150	05	519 840	10	879 119	20	134 816	30	3 111 361	10	
2 739 382	60	2 098 440	80	3 508 288	40	523 268	70	12 030 817	10	
26 860	50	18 740	—	28 219	95	7 801	20	113 252	85	
496 161	75	380 287	95	592 776	80	90 421	95	2 108 638	20	
67 830	85	57 742	15	86 361	75	13 163	20	299 915	60.	Wovon Fr. 8 096.40 zulasten des Deckungs-
19 990	—	26 465	—	40 735	—	5 650	—	130 785	—	fonds für Unfallrenten.
<b>3 417 373</b>	<b>77</b>	<b>2 452 123</b>	<b>86</b>	<b>4 451 777</b>	<b>04</b>	<b>556 609</b>	<b>14</b>	<b>14 201 472</b>	<b>71</b>	
3 271 536	48	2 373 465	98	4 176 354	07	543 902	80	13 584 693	33	
13 985	54	9 051	38	16 350	47	2 938	12	54 077	76	
131 851	75	69 606	50	259 072	50	9 768	22	562 701	62	
<b>501 326</b>	<b>96</b>	<b>613 183</b>	<b>10</b>	<b>848 564</b>	<b>30</b>	<b>91 400</b>	<b>40</b>	<b>2 821 311</b>	<b>17</b>	
31 631	91	61 713	60	70 233	75	9 160	95	310 905	06	
—	—	—	—	—	—	—	—	—	—	
22 262	46	30 700	—	30 076	15	6 175	80	145 464	71	Zugunsten des Bankontos Generaldirektion,
9 369	45	31 013	60	40 157	60	2 985	15	165 440	35	Hilfsbetriebe Werkstätten.
469 695	05	551 469	50	778 330	55	82 239	45	2 510 406	11	Zugunsten der Magazinrechnung der
348 793	70	366 871	60	632 155	90	60 814	—	1 802 051	56	Werkstätten.
120 901	35	184 597	90	146 174	65	21 425	45	708 354	55	Zugunsten der Betriebseinnahmen.
—	—	—	—	—	—	—	—	—	—	Verzinsung der mittleren Magazinvorräte
—	—	—	—	—	—	—	—	—	—	Fr. 14 167 091. 29.
—	—	—	—	—	—	—	—	—	—	
—	—	—	—	—	—	—	—	—	—	
<b>519 205</b>	<b>38</b>	<b>203 922</b>	<b>38</b>	<b>379 645</b>	<b>51</b>	<b>70 848</b>	<b>46</b>	<b>1 423 928</b>	<b>77</b>	
185 375	95	39 631	70	138 455	58	19 851	45	495 845	78	
116 962	38	18 829	05	66 421	30	7 058	80	226 960	27	
10 852	85	70 928	50	22 713	95	3 832	75	159 328	45	
206 014	20	74 533	13	152 054	68	40 105	46	541 794	27	
<b>57 649</b>	<b>—</b>	<b>58 000</b>	<b>—</b>	<b>93 965</b>	<b>30</b>	<b>9 570</b>	<b>—</b>	<b>498 431</b>	<b>20</b>	Zu VII. Einnahmenüberschuss der
<b>458 672</b>	<b>80</b>	<b>195 128</b>	<b>75</b>	<b>1 570 965</b>	<b>90</b>	<b>232 908</b>	<b>70</b>	<b>2 900 132</b>	<b>32</b>	Altmaterialrechnung . . . Fr. 17 374. 95
<b>22 150</b>	<b>19</b>	<b>20 150</b>	<b>26</b>	<b>14 270</b>	<b>35</b>	<b>21 404</b>	<b>95</b>	<b>125 053</b>	<b>13</b>	Übriger Vortrag (zuviel
										gedeckte Selbstkosten). . . „ 107 678. 18
										Total Fr. 125 053. 13
<b>9 136 753</b>	<b>85</b>	<b>6 644 024</b>	<b>35</b>	<b>12 494 689</b>	<b>50</b>	<b>1 757 863</b>	<b>—</b>	<b>39 765 099</b>	<b>15</b>	
<b>9 138 684</b>	<b>85</b>	<b>6 644 728</b>	<b>80</b>	<b>12 499 144</b>	<b>30</b>	<b>1 758 040</b>	<b>70</b>	<b>39 777 524</b>	<b>80</b>	Reinertrag des Jahres 1931 . Fr. 12 425. 65
<b>9 136 753</b>	<b>85</b>	<b>6 644 024</b>	<b>35</b>	<b>12 494 689</b>	<b>50</b>	<b>1 757 863</b>	<b>—</b>	<b>39 765 099</b>	<b>15</b>	Kapitalverzinsung . . . „ 2 510 406. 11
<b>1 931</b>	<b>—</b>	<b>704</b>	<b>45</b>	<b>4 454</b>	<b>80</b>	<b>177</b>	<b>70</b>	<b>12 425</b>	<b>65</b>	Rohertrag zugunsten der Be-
										triebseinnahmen . . . Fr. 2 522 831. 76
										Reinertrag aus Gewinnzuschlägen auf Liefe-
										runge an Dritte.



## Rechnung der Kraftwerke

Rechnung 1930	Voranschlag 1931	Veränderte Rechnungsweise als Nebengeschäft ab 1. Januar 1931.	Kraftwerk-	
			Amsteg-Ritom	
Fr.	Fr.		Fr.	Rp.
<b>19 875 152</b>	<b>20 478 000</b>	<b>Einnahmen.</b>		
19 100 000	19 745 000	I. Abgabe von Energie . . . . .	<b>5 691 840</b>	<b>10</b>
148 331	126 000	1. Für die Zugförderung . . . . .	5 348 300	—
626 821	607 000	2. An Dienststellen für andere Zwecke . . . . .	32 808	—
<b>338 346</b>	<b>295 500</b>	3. An Dritte . . . . .	310 732	10
5 253	4 000	II. Arbeitsleistungen . . . . .	<b>5 553</b>	<b>15</b>
<b>38 599</b>	<b>30 000</b>	III. Materialabgaben . . . . .	<b>2 990</b>	<b>75</b>
—	60 000	IV. Einnahmen aus dem öffentlichen Verkehr der Seilbahnen . . . . .	<b>21 508</b>	<b>85</b>
<b>116 003</b>	<b>97 500</b>	V. Zuschüsse aus den Spezialfonds . . . . .	<b>3 266</b>	<b>25</b>
		VI. Verschiedene Einnahmen . . . . .	<b>40 196</b>	<b>45</b>
<b>20 373 353</b>	<b>20 965 000</b>	<b>Total der Einnahmen</b>	<b>5 765 355</b>	<b>55</b>
		<b>Ausgaben.</b>		
<b>1 913 086</b>	<b>1 908 000</b>	I. Personal . . . . .	<b>444 855</b>	<b>42</b>
1 756 832	1 831 500	1. Besoldungen . . . . .	436 664	04
17 735	21 000	2. Tag- und Stundenlöhne . . . . .	7 884	—
121 415	88 000	3. Vergütungen für Dienstreisen, Dienstkleider und Verschiedenes . . . . .	14 680	93
289 481	291 500	4. Versicherungen . . . . .	68 804	80
— 272 377	— 324 000	Davon fallen zulasten der Abschnitte II und III . . . . .	— 83 178	35
<b>908 938</b>	<b>993 000</b>	II. Unterhalt, Reparaturen und Ersatz . . . . .	<b>156 351</b>	<b>75</b>
106 737	137 000	1. Tiefbauten und Gebäude der Kraftwerke . . . . .	36 958	75
249 075	305 000	2. Rohrleitungen und Zubehör, mechanische und elektrische Einrichtungen der Kraftwerke, einschliesslich Mobiliar . . . . .	119 393	—
280 306	264 500	3. Übertragungsleitungen . . . . .	—	—
26 590	31 500	4. Gebäude der Unterwerke . . . . .	—	—
246 230	255 000	5. Mechanische und elektrische Einrichtungen der Unterwerke, einschliesslich Mobiliar . . . . .	—	—
<b>2 403 223</b>	<b>3 055 900</b>	III. Verschiedene allgemeine Kosten . . . . .	<b>302 478</b>	<b>62</b>
31 804	35 500	1. Bureaunkosten, Beleuchtung, Heizung und Reinigung . . . . .	9 835	06
15 439	23 000	2. Konsummaterial . . . . .	3 883	41
426 062	548 000	3. Wasserzinse . . . . .	270 063	50
1 878 996	2 381 500	4. Bezug von Fremdenergie . . . . .	3 568	45
—	8 500	5. Versicherungen und Entschädigungen . . . . .	45	15
50 922	59 400	6. Verschiedenes . . . . .	15 083	05
<b>12 535 791</b>	<b>12 393 000</b>	IV. Kapitalverzinsung und Tilgung . . . . .	<b>4 030 783</b>	<b>79</b>
11 396 174	11 691 800	1. Kapitalverzinsung zu 5% . . . . .	3 789 512	86
1 139 617	701 200	2. Kapitaltilgung . . . . .	241 270	93
—	—	3. Abschreibungen . . . . .	—	—
<b>2 583 704</b>	<b>2 593 100</b>	V. Einlagen in die Spezialfonds . . . . .	<b>822 872</b>	<b>30</b>
2 583 704	2 593 100	1. Erneuerungsfonds . . . . .	822 872	30
2 240 919	2 243 500	a. Mechanische und elektrische Einrichtungen, einschliesslich Rohrleitungen samt Zubehör und Mobiliar . . . . .	822 872	30
342 785	349 600	b. Übertragungsleitungen . . . . .	—	—
—	—	2. Feuer- und Unfallversicherungsfonds . . . . .	—	—
—	—	3. Deckungsfonds für Unfallrenten . . . . .	—	—
<b>20 344 742</b>	<b>20 943 000</b>	<b>Total der Ausgaben</b>	<b>5 757 341</b>	<b>88</b>
<b>20 373 353</b>	<b>20 965 000</b>	<b>Abschluss.</b>		
<b>20 344 742</b>	<b>20 943 000</b>	Einnahmen . . . . .	.	.
28 611	22 000	Ausgaben . . . . .	.	.
		<b>Reinertrag</b>	.	.

für das Jahr 1931 (Nebengeschäft).

Rechnung 1931						Erläuterungen
Gruppen		Energieverteilung (Übertragungsleistungen und Unterwerke)		Total		
Vernayaz-Barberine-Massaboden						
<sup>2</sup> Fr.	Rp.	<sup>3</sup> Fr.	Rp.	<sup>4</sup> Fr.	Rp.	
5 541 464	82	8 711 065	44	19 944 370	36	
5 321 400	—	8 535 300	—	19 205 000	—	Minderbelastung des Zugförderungsdienstes infolge geringern Ausgaben als veranschlagt.
86 602	61	43 744	10	163 154	71	
133 462	21	132 021	34	576 215	65	
6 392	80	285 650	75	297 596	70	
1 522	10	447	15	4 960	—	
10 060	95	—	—	31 569	80	
20 104	15	397 676	90	421 047	30	Wovon Fr. 417 320,90 aus dem Erneuerungsfonds und Fr. 3 726,40 aus dem Deckungsfonds für Unfallrenten.
22 899	45	57 206	55	120 302	45	
<b>5 602 444</b>	<b>27</b>	<b>9 452 046</b>	<b>79</b>	<b>20 819 846</b>	<b>61</b>	
467 934	22	973 929	76	1 886 719	40	
442 329	78	875 559	23	1 754 553	05	
3 281	95	7 873	65	19 039	60	
20 904	45	77 066	82	112 652	20	
71 129	29	149 529	01	289 463	10	Wovon Fr. 3726,40 zulasten des Deckungsfonds für Unfallrenten.
— 69 711	25	— 136 098	95	— 288 988	55	
230 721	40	797 332	22	1 184 405	37	
113 562	51	—	—	150 521	26	
117 158	89	—	—	236 551	89	Wovon Fr. 22 865,20 zulasten des Erneuerungsfonds.
—	—	529 067	07	529 067	07	Wovon Fr. 384 538,20 zulasten des Erneuerungsfonds für Auswechslung von Isolatoren und Hochspannungskabeln.
—	—	48 807	30	48 807	30	
—	—	219 457	85	219 457	85	Wovon Fr. 9917,50 zulasten des Erneuerungsfonds.
253 716	41	2 289 704	46	2 845 899	49	
9 339	61	12 894	86	32 069	53	
4 596	26	7 084	88	15 564	55	
203 719	02	—	—	473 782	52	Weniger gegenüber dem Voranschlag infolge kleinerem Absatz von Überschussenergie und daherigem reduziertem Wasserzins.
5 243	65	2 236 785	35	2 245 597	45	Weniger gegenüber dem Voranschlag infolge geringerm Bezug aus Privatwerken, da die Wasserverhältnisse günstig waren.
71	70	1 910	91	2 027	76	
30 746	17	31 028	46	76 857	68	
4 004 878	64	4 257 932	16	12 293 594	59	
3 785 329	53	4 024 510	55	11 599 352	94	Zugunsten der Gewinn- und Verlustrechnung.
219 549	11	233 421	61	694 241	65	Zugunsten des Kontos der Verwendungen auf Nebengeschäfte.
—	—	—	—	—	—	
637 226	75	1 125 211	55	2 585 310	60	Unmittelbare Gutschrift an den Erneuerungsfonds.
637 226	75	1 125 211	55	2 585 310	60	
637 226	75	772 706	60	2 232 805	65	3% vom Bilanzwert.
—	—	352 504	95	352 504	95	1% vom Bilanzwert.
—	—	—	—	—	—	
—	—	—	—	—	—	
<b>5 594 477</b>	<b>42</b>	<b>9 444 110</b>	<b>15</b>	<b>20 795 929</b>	<b>45</b>	
.	.	.	.	20 819 846	61	
.	.	.	.	20 795 929	45	
.	.	.	.	23 917	16	Zugunsten der Gewinn- und Verlustrechnung.

## Rechnung über den Schiffbetrieb auf dem Bodensee für das Jahr 1931 (Nebengeschäft).

Rechnung 1930	Voranschlag 1931			Rechnung 1931	
Fr.	Fr.			Fr.	Rp
<b>259 010</b>	<b>260 000</b>	<b>Einnahmen.</b>			
<b>613 871</b>	<b>637 400</b>	<b>I. Aus dem Personenverkehr . . . . .</b>		<b>196 417</b>	<b>51</b>
16 689	12 000	<b>II. Aus dem Gepäck-, Tier- und Güterverkehr . . . . .</b>		<b>582 111</b>	<b>53</b>
2 010	1 000	1. Vom Gepäck . . . . .		11 312	05
595 172	624 400	2. Von Tieren . . . . .		680	90
<b>2 600</b>	<b>2 600</b>	3. Von Gütern . . . . .		570 118	58
		<b>III. Aus dem Postverkehr . . . . .</b>		<b>2 600</b>	<b>—</b>
<b>875 481</b>	<b>900 000</b>	<b>Total der Transporteinnahmen</b>		<b>781 129</b>	<b>04</b>
<b>5 140</b>	<b>6 700</b>	<b>IV. Verschiedene Einnahmen . . . . .</b>		<b>5 020</b>	<b>60</b>
4 832	6 000	1. Pacht- und Mietzinse . . . . .		4 676	15
308	700	2. Ertrag der Werfte Romanshorn . . . . .		344	45
<b>880 621</b>	<b>906 700</b>	<b>Total der Betriebseinnahmen</b>		<b>786 149</b>	<b>64</b>
		<b>Ausgaben.</b>			
<b>407 168</b>	<b>372 150</b>	<b>I. Personalkosten . . . . .</b>		<b>441 024</b>	<b>65</b>
<b>45 336</b>	<b>42 100</b>	<b>A. Verwaltungspersonal . . . . .</b>		<b>42 946</b>	<b>70</b>
41 656	39 430	1. Besoldungen . . . . .		39 018	75
3 680	2 670	2. Vergütungen für Dienstreisen, Dienstkleider und Verschiedenes . . . . .		3 927	95
<b>361 832</b>	<b>330 050</b>	<b>B. Schiffs- und Hafenspersonal . . . . .</b>		<b>398 077</b>	<b>95</b>
231 193	252 000	1. Besoldungen . . . . .		245 736	40
51 255	5 000	2. Tagelöhne . . . . .		68 622	60
13 976	7 000	3. Dienstkleider . . . . .		12 353	85
45 644	43 500	4. Nebenbezüge . . . . .		52 317	25
11	50	5. Vergütung für Nachtdienst . . . . .		28	40
15 217	15 150	6. Kosten für das Ein- und Ausladen der Güter und der trajektierten Wagen		15 278	40
—	—	7. Kostenanteile für Bedienung der im Gemeinschaftsdienst stehenden		—	—
4 536	7 350	Fahrzeuge, netto . . . . .		—	—
<b>382 451</b>	<b>372 700</b>	8. Vergütungen für Dienstreisen und Verschiedenes . . . . .		3 741	05
136 913	165 000	<b>II. Sonstige Ausgaben . . . . .</b>		<b>354 125</b>	<b>07</b>
130 751	118 900	1. Brenn-, Schmier- und Putzmaterial, Beleuchtung und Beheizung der Schiffe		131 616	90
26 294	26 000	2. Unterhalt der Schiffe und Ausrüstungsgegenstände . . . . .		129 243	18
7 046	6 500	3. Unterhalt der Hafenanlagen . . . . .		24 558	50
1 307	1 050	4. Bureaubedürfnisse, Drucksachen, Porti etc. und Unterhalt des Inventars		8 355	44
51 573	52 750	5. Mietzinse, Beleuchtung, Heizung und Reinigung der Diensträume . . . . .		1 774	05
28 567	2 500	6. Versicherungen, Unfall- und Transportentschädigungen . . . . .		54 370	90
<b>41 738</b>	<b>44 150</b>	7. Verschiedenes . . . . .		4 206	10
<b>46 375</b>	<b>49 000</b>	<b>III. Verzinsung des Anlagekapitals zu 4 1/2 % (zugunsten der Gewinn- und Verlust-</b>		<b>46 303</b>	<b>65</b>
		<b>rechnung) . . . . .</b>		<b>* 51 098</b>	<b>50</b>
<b>877 732</b>	<b>838 000</b>	<b>IV. Tilgung des Anlagekapitals, sowie Kosten für Erneuerungen und Hauptreparaturen der Schiffe</b>			
		* Abschreibung zugunsten des Kontos der Ver-		<b>892 551</b>	<b>87</b>
		wendungen auf Nebengeschäfte . . . . .	Fr. 14 655. —	<b>Total der Ausgaben</b>	
		Für Hauptreparaturen der Schiffe . . . . .	" 36 443. 50		
			Fr. 51 098. 50		
		<b>Abschluss.</b>			
<b>880 621</b>	<b>906 700</b>	<b>Einnahmen . . . . .</b>		<b>786 149</b>	<b>64</b>
<b>877 732</b>	<b>838 000</b>	<b>Ausgaben . . . . .</b>		<b>892 551</b>	<b>87</b>
<b>+ 2 889</b>	<b>+ 68 700</b>	<b>Überschuss der Einnahmen bzw. Ausgaben</b>		<b>— 106 402</b>	<b>23</b>
		(Dieser Ausgabenüberschuss ist der Gewinn- und Verlustrechnung belastet.)			

## Rechnung der Werfte Romanshorn für das Jahr 1931 (Nebengeschäft).

Rechnung 1930	Voranschlag 1931			Rechnung 1931	
Fr.	Fr.			Fr.	Rp.
135 766	130 000	<b>A. Magazinrechnung.</b>			
—	1 000	<b>Einnahmen.</b>			
118 911	103 000	I. Lieferungen an die Werfte . . . . .		166 695	45
<b>254 677</b>	<b>234 000</b>	II. Abschreibungen über Werfterechnung . . . . .		—	—
		III. Vorräte auf neue Rechnung . . . . .		131 865	65
		<b>Total der Einnahmen</b>		<b>298 561</b>	<b>10</b>
		<b>Ausgaben.</b>			
171 072	136 800	I. Lieferungen der Werfte, von Dienststellen und Dritten . . . . .		179 649	95
—	200	II. Wiederverwendbares Material . . . . .		—	—
83 605	97 000	III. Vorräte vom Vorjahre . . . . .		118 911	15
<b>254 677</b>	<b>234 000</b>	<b>Total der Ausgaben</b>		<b>298 561</b>	<b>10</b>
		<b>B. Werfterechnung.</b>			
		<b>Einnahmen.</b>			
405 772	408 500	I. Lieferungen an Dienststellen . . . . .		424 279	05
1 399	2 500	II. Lieferungen an das Werftmagazin . . . . .		8 465	10
2 927	700	III. Lieferungen auf Baurechnung der Werfte . . . . .		922	05
5 728	15 000	IV. Lieferungen an Dritte . . . . .		5 272	10
6 017	3 000	V. Erlös aus Altmaterial und wiederverwendbarem Material . . . . .		2 975	30
12 813	5 500	VI. Übrige Einnahmen . . . . .		17 019	50
—	—	VII. Vortrag vom Vorjahre (Überschuss der Altmaterialrechnung) . . . . .		—	—
169	1 000	VIII. Altmaterial der ausrangierten, noch nicht abgebrochenen Fahrzeuge		—	—
53	2 000	IX. Guthaben und Wert der noch nicht verrechneten Arbeiten . . . . .		17 621	50
<b>434 878</b>	<b>438 200</b>	<b>Total der Einnahmen</b>		<b>476 554</b>	<b>60</b>
		<b>Ausgaben.</b>			
<b>199 250</b>	<b>233 400</b>	I. Personalkosten . . . . .		<b>218 495</b>	<b>15</b>
140 923	170 000	1. Besoldungen . . . . .		130 699	75
11 430	27 000	2. Löhne . . . . .		28 531	60
8 232	4 000	3. Vergütungen für Dienstreisen, Dienstaltersgeschenke und Ver-			
		schiedenes . . . . .		4 553	35
26 590	27 400	4. Beiträge der Verwaltung an die Pensions- und Hilfskasse . . . . .		28 851	30
4 075	5 000	5. Unfallversicherung . . . . .		4 859	15
8 000	—	6. Personalkosten der Leitung des Schiffsdienstes . . . . .		21 000	—
<b>145 658</b>	<b>140 200</b>	II. Material- und Energiekosten . . . . .		<b>176 313</b>	<b>50</b>
135 766	130 000	1. Lieferungen des Magazins . . . . .		166 695	45
862	800	2. Bureaukosten . . . . .		363	05
9 030	9 400	3. Elektrische Energie, Wasserkraft, Gas und Wasser . . . . .		9 255	—
<b>54 259</b>	<b>54 900</b>	III. Kapitalkosten . . . . .		<b>48 952</b>	<b>75</b>
25 434	26 950	1. Tilgung und Abschreibungen . . . . .		* 19 808	30
24 060	22 950	a. Tilgung des Anlagekapitals . . . . .		14 040	25
1 374	3 000	b. Abschreibung beseitigter Objekte und Inventargegenstände . . . . .		5 768	05
—	1 000	c. Abschreibung von Magazinvorräten . . . . .		—	—
28 825	27 950	2. Verzinsung zu 5% . . . . .		29 144	45
24 061	22 950	a. des Anlagekapitals . . . . .		23 400	40
4 764	5 000	b. des Betriebskapitals . . . . .		5 744	05
<b>30 737</b>	<b>6 000</b>	IV. Übrige Kosten . . . . .		<b>29 434</b>	<b>85</b>
13 010	3 000	1. Lieferungen und Leistungen von Dienststellen . . . . .		6 145	95
—	—	2. Altmaterialwert ausrangierter Fahrzeuge . . . . .		—	—
17 727	3 000	3. Lieferungen und Leistungen von Dritten . . . . .		23 288	90
—	—	V. Altmaterialwert der ausrangierten, noch nicht abgebrochenen Fahrzeuge vom Vor-			
4 665	3 000	jahre . . . . .		—	—
—	—	VI. Guthaben und Wert der noch nicht verrechneten Arbeiten vom Vorjahre . . . . .		53	—
<b>434 569</b>	<b>437 500</b>	VII. Vortrag auf neue Rechnung (Überschuss der Altmaterialrechnung) . . . . .		<b>2 960</b>	<b>90</b>
		<b>Total der Ausgaben</b>		<b>476 210</b>	<b>15</b>
		<b>Abschluss.</b>			
<b>434 878</b>	<b>438 200</b>	Einnahmen . . . . .		<b>476 554</b>	<b>60</b>
<b>434 569</b>	<b>437 500</b>	Ausgaben . . . . .		<b>476 210</b>	<b>15</b>
<b>309</b>	<b>700</b>	<b>Reinertrag</b>		<b>344</b>	<b>45</b>
		(Dieser Reinertrag ist der Rechnung über den Schiffbetrieb auf dem Bodensee gutgeschrieben.)			

## Nachweis der Veränderungen

Rechnung 1930	<b>Einnahmen.</b>	Rechnung 1931	
Fr.		Fr.	Rp.
13 760 000	<b>Kapitaleinzahlungen</b> . . . . .	373 500 000	—
—	Ausgabe der Anleihe S. B. B. von 1931 4% März-Ausgabe . . . . .	200 000 000	—
—	Ausgabe der Anleihe S. B. B. von 1931 4% November-Ausgabe . . . . .	150 000 000	—
13 760 000	Ausgabe von Depotscheinen S. B. B. . . . .	23 500 000	—
13 524 707	<b>Zuwendungen aus dem Betriebsertrag</b> . . . . .	10 174 549	92
4 912 054	<i>a.</i> Tilgung von Schuldkapital . . . . .	4 778 231	72
2 737 392	<i>b.</i> Abschreibung von untergegangenen Bahnanlagen . . . . .	1 437 643	20
4 280 423	<i>c.</i> Tilgung von Anleihenkosten . . . . .	3 958 675	—
1 594 838	<i>d.</i> Abschreibung vom Kriegsdefizit . . . . .	—	—
25 100 832	<b>Erlöse und Rückerstattungen</b> . . . . .	257 956 975	53
6 225 227	I. Allgemeine Kosten . . . . .	415 394	85
10 596 633	II. Bahnanlage und feste Einrichtungen . . . . .	8 329 547	26
6 352 098	III. Rollmaterial . . . . .	4 471 582	05
406 506	IV. Mobiliar und Gerätschaften . . . . .	1 147 183	95
1 479 253	V. Hilfsbetriebe . . . . .	238 782 050	08
41 115	Nebengeschäfte . . . . .	4 811 217	34
36 524 269	<b>Übertrag vom Konto unvollendeter Bauobjekte zur Verrechnung auf Baukonto</b>	-137 025 623	69
- 4 425 274	I. Allgemeine Kosten . . . . .	5 310 846	06
13 829 559	II. Bahnanlage und feste Einrichtungen . . . . .	51 262 951	62
18 183 747	III. Rollmaterial . . . . .	39 712 703	23
1 960 924	IV. Mobiliar und Gerätschaften . . . . .	612 080	10
6 975 313	V. Hilfsbetriebe . . . . .	-233 924 204	70
72 335 835	<b>Überschuss der Anlagewerte über das feste Kapital</b> . . . . .	50 427 778	62
<b>161 245 643</b>		<b>555 033 680</b>	<b>38</b>

## im Anlagekapital für das Jahr 1931.

Rechnung 1930	<b>Ausgaben.</b>	Rechnung 1931	
Fr.		Fr.	Rp.
9 092 919	Überschuss der Anlagewerte über das feste Kapital vom Vorjahr . . . . .	72 335 835	—
21 937 354	<b>Rückzahlung von Kapitalien</b> . . . . .	272 174 892	62
	<b>Anleihen der Schweizerischen Centralbahn:</b>		
1 014 000	vom 1. Februar 1876 . . . . .	Fr. 1 055 000.—	
280 000	vom 25. Juni 1880 . . . . .	» 295 000.—	
235 000	vom 1. Juni 1894 . . . . .	» 240 000.—	
235 000	vom 26. Oktober 1894 . . . . .	» 240 000.—	
		<hr/>	
		1 830 000	—
3 000 000	<b>Anleihen der Schweizerischen Nordostbahn, vom 30. April 1880</b> . . . . .	—	—
	<b>Anleihen der Vereinigten Schweizerbahnen:</b>		
133 000	vom 31. März 1865, 1. Hypothek . . . . .	Fr. 133 000.—	
67 000	vom 31. März 1865, 2. » . . . . .	» 67 000.—	
		<hr/>	
		200 000	—
	<b>Anleihen der Jura-Simplon-Bahn:</b>		
266 200	Franco-Suisse . . . . .	Fr. 273 350.—	
82 500	Jougne-Eclépens . . . . .	» 85 000.—	
		<hr/>	
		358 350	—
1 030 000	<b>Anleihen der Gotthardbahn 3 1/2 % von 1895</b> . . . . .	1 070 000	—
1 700 000	<b>Anleihen der Schweizerischen Seetalbahn, vom 1. Juli 1904</b> . . . . .	—	—
	<b>Anleihen der S. B. B.:</b>		
6 800 000	3 1/2 % von 1899/1902 . . . . .	Fr. 7 000 000.—	
2 225 000	3 % différé von 1903 . . . . .	» 2 290 000.—	
900 000	3 1/2 % von 1910 . . . . .	» 900 000.—	
800 000	4 % von 1912 . . . . .	» 800 000.—	
550 000	4 % von 1914 . . . . .	» 600 000.—	
—	6 % von 1921 . . . . .	» 210 000 000.—	
—	4 1/2 % von 1926 . . . . .	» 42 000 000.—	
2 450 000	Depotscheine der S. B. B. . . . .	» 4 950 000.—	
169 654	Abschreibung auf dem Rückkaufspreis Genf—La Plaine . . . . .	» 176 542.62	
		<hr/>	
		268 716 542	62
—	<b>Rückrechnung aus dem Konto „Getilgtes Schuldkapital“</b> zugunsten des Kontos „Verwendungen auf Nebengeschäfte“ der Betreffnisse der Kraftwerke, Übertragungsleitungen und Unterwerke an der gesetzlichen Tilgung von 1909—1930, infolge der veränderten Rechnungsweise für die Kraftwerke ab 1931 . . . . .	2 310 586	—
127 309 006	<b>Ausgaben auf Baukonto</b> . . . . .	—43 869 874	84
90 784 737	Bauausgaben . . . . .	93 155 748	85
36 524 269	Übertragung vom Konto der unvollendeten Bauobjekte zur Verrechnung auf Baukonto	—137 025 623	69
129 374	<b>Verwendungen auf Nebengeschäfte</b> . . . . .	244 983 607	75
2 776 990	<b>Zu tilgende Verwendungen</b> . . . . .	7 098 633	85
2 737 392	Untergegangene Anlagen infolge von Neu- und Ergänzungsbauten . . . . .	1 437 643	20
39 598	Emissionskosten von Anleihen . . . . .	5 660 990	65
<b>161 245 643</b>		<b>555 033 680</b>	<b>38</b>
	<b>Nachweis gemäss Bilanz auf 31. Dezember 1931.</b>		
	Schwebende Schulden . . . . .	Fr. 115 780 649.44	
	Spezialfonds . . . . .	» 131 574 977.56	
		<hr/>	
	abzüglich:	Fr. 247 355 627.—	
	Wertbestände und Guthaben . . . . .	Fr. 186 854 188.14	
	Passivsaldo der Gewinn- und Verlustrechnung . . . . .	» 10 073 660.24	
		<hr/>	
	Betrag gleich dem Saldo des Kapitalnachweises . . . . .	Fr. 50 427 778.62	

## Gewinn- und Verlustrechnung der Pensions- und Hilfskasse für das Jahr 1931.

Rechnung 1930		Einnahmen.	Rechnung 1931	
Fr.	Rp.		Fr.	Rp.
		<b>Versicherung, Art. 3 (¹).</b>		
615 997 161	62	<b>I. Vom Vorjahre übernommene Deckung des Wertes der am 31. Dezember 1930 vorhandenen Verpflichtungen . . . . .</b>	623 770 984	78
274 724 337	74	1. Beitragsreserve der versicherten Aktiven . . . . .	274 317 819	55
824 482	20	2. Barwert des Sterbegeldes für Aktive . . . . .	818 390	65
303 210 721	85	3. Deckungskapital für laufende Pensionen . . . . .	310 924 667	43
231 377 057	73	a. an Invalide (inklusive Fr. 450 002.52 Barwert des Sterbegeldes) . . . . .	235 897 651	96
67 761 014	66	b. » Witwen . . . . .	71 109 365	88
4 072 649	46	c. » Waisen . . . . .	3 917 649	59
37 237 619	83	4. Reserve für künftige Hinterlassenenpensionen gegenwärtig Pensionierter . . . . .	37 710 107	15
50 546 211	14	<b>II. Ordentliche Einnahmen . . . . .</b>	49 080 027	35
32 819 335	20	1. Jahresbeiträge, Art. 46, lit. a und Art. 48, lit. a . . . . .	32 683 994	70
54 096	45	2. Nachzahlungen, Art. 4, 5, 8 und 67 . . . . .	34 395	15
3 474 839	60	3. Monatsbeträge für Besoldungserhöhungen, Art. 46, lit. b und Art. 48, lit. b . . . . .	2 886 162	25
14 004 404	24	4. Zinsen . . . . .	13 355 905	20
193 535	65	5. Kursgewinne . . . . .	119 570	05
1 865 119	91	<b>III. Ausserordentliche Einnahmen . . . . .</b>	3 753 731	75
1 566 407	60	1. Besondere Einlagen der Verwaltung (abzüglich Fr. 1 043 496.30 unter Ziff. II, 1 und 3 verrechnet) . . . . .	3 506 930	85
32 140	—	2. Kapitalwerte für Unfallrenten, Art. 4 (Statuten vom 19. Oktober 1906, Haftpflichtfälle) . . . . .	23 066	—
266 572	31	3. Überweisung von Spareinlagen, Art. 59 . . . . .	223 734	90
—	—	<b>IV. Erforderliche Erhöhung der Reserven des Rechnungsjahres 1931 . . . . .</b>	9 904 824	02
937 604	42	<b>Spareinlagen, Art. 53.</b>	1 090 117	51
544 871	17	1. Vom Vorjahre übernommene Spareinlagen . . . . .	654 414	91
333 840	50	2. Jahresbeiträge, Art. 46, lit. a und Art. 48, lit. a . . . . .	361 282	50
632	45	3. Nachzahlungen, Art. 8 . . . . .	1 079	80
34 009	30	4. Monatsbeträge für Besoldungserhöhungen, Art. 46, lit. b und Art. 48, lit. b . . . . .	43 019	50
2 050	14	5. Übertritte von der Versicherung, Art. 3 (¹) . . . . .	—	—
22 200	86	6. Zinsen . . . . .	30 320	80
883 099	29	<b>Unterstützungsfonds, Art. 52.</b>	839 588	54
621 283	61	1. Vom Vorjahre übernommener Unterstützungsfonds . . . . .	583 565	84
8 664	—	2. Bussen, Art. 51, lit. a . . . . .	8 179	—
45 793	85	3. Erlös aus Fundgegenständen, Art. 51, lit. b . . . . .	42 648	50
3 132	33	4. Geschenke, Legate und dgl., Art. 51, lit. c . . . . .	1 892	65
167 326	15	5. Einlage der Verwaltung gemäss Art. 52 <sup>b</sup> . . . . .	170 149	65
1 417	70	6. Überweisung von Spareinlagen, Art. 53 . . . . .	1 127	40
35 481	65	7. Zinsen . . . . .	32 025	50
670 229 196	88		688 439 273	95

Gewinn- und Verlustrechnung der Pensions- und Hilfskasse für das Jahr 1931.

**Erläuterungen.**

**Einnahmen.**

**Zu I, 1.** Für die am 1. Januar 1931 übernommenen aktiven Versicherten setzt sich die erforderliche Beitragsreserve zusammen wie folgt (die entsprechenden Zahlen des Vorjahres sind in Klammern angeführt):

	Barwert der künftigen Ausgaben . . . . .	Fr. 571 126 683. 77	(Fr. 555 529 385. 35)
abzüglich	„ „ „ Einnahmen . . . . .	„ 296 808 864. 22	( „ 280 805 047. 61)
	somit beträgt die Beitragsreserve	Fr. 274 317 819. 55	(Fr. 274 724 337. 74)

**Zu II, 1—3.** Diese Einnahmen verteilen sich wie folgt:

	Bahnverwaltung Fr.	Personal Fr.	Zusammen Fr.
1. Jahresbeiträge, Art. 46, lit. <i>a</i> und Art. 48, lit. <i>a</i> . . . . .	23 065 974. 65	9 618 020. 05	32 683 994. 70
2. Nachzahlungen, Art. 4, 5, 8 und 67 . . . . .	12 133. 60	22 261. 55	34 395. 15
3. Monatsbetroffene für Besoldungserhöhungen, Art. 46, lit. <i>b</i> und Art. 48, lit. <i>b</i> . . . . .	1 542 748. 20	1 343 414. 05	2 886 162. 25
	<u>24 620 856. 45</u>	<u>10 983 695. 65</u>	<u>35 604 552. 10</u>

**Zu II, 5.** Auslosung und Mehrkotierung von Obligationen.

**Zu III, 1.** Fr. 3 716 136. 15 ausserordentliche Einlage im Sinne des Verwaltungsratsbeschlusses vom 24. Januar 1928 und Fr. 834 291. — gemäss Verwaltungsratsbeschluss vom 1. Oktober 1921 (5%ige Ertragsgarantie der Wertbestände).

**Zu Spareinlagen, 2—4.** Diese Einnahmen verteilen sich wie folgt:

	Bahnverwaltung Fr.	Personal Fr.	Zusammen Fr.
2. Jahresbeiträge, Art. 46, lit. <i>a</i> und Art. 48, lit. <i>a</i> . . . . .	243 982. 95	117 299. 55	361 282. 50
3. Nachzahlungen, Art. 8 . . . . .	— . —	1 079. 80	1 079. 80
4. Monatsbetroffene für Besoldungserhöhungen, Art. 46, lit. <i>b</i> und Art. 48, lit. <i>b</i> . . . . .	21 509. 75	21 509. 75	43 019. 50
	<u>265 492. 70</u>	<u>139 889. 10</u>	<u>405 381. 80</u>



## Gewinn- und Verlustrechnung der Pensions- und Hilfskasse für das Jahr 1931.

Rechnung 1930		Ausgaben.	Rechnung 1931	
Fr.	Rp.		Fr.	Rp.
		<b>Versicherung, Art. 3<sup>(1)</sup>.</b>		
		<b>I. Pensionen und Unterstützungen . . . . .</b>	<b>40 114 242</b>	<b>63</b>
38 903 204	65	1. Krankengelder, Art. 42 . . . . .	743 391	95
772 086	05	2. Aversalentschädigungen (einmalige Abfindungen)	26 926	—
22 436	25	a. an Invalide, Art. 40 . . . . .	8 982	75
10 486	50	b. » Nichtwiedergewählte und Entlassene, Art. 41 . . . . .	17 943	25
11 949	75	3. Pensionen . . . . .	39 228 570	73
<b>37 976 218</b>	<b>95</b>	a. an Invalide, Art. 26 . . . . .	30 097 697	63
29 234 178	95	b. » Witwen, Art. 31 . . . . .	8 075 636	15
7 678 134	90	c. » Waisen, Art. 35 . . . . .	791 634	40
803 312	40	d. » Doppelwaisen, Art. 36 . . . . .	152 885	60
153 676	30	e. » Erwerbsunfähige, Art. 35 <sup>1</sup> und 36 <sup>3</sup> . . . . .	111 216	95
106 916	40	4. Unterstützungen . . . . .	65 573	95
<b>84 211</b>	<b>40</b>	a. nach Art. 44 der Statuten . . . . .	42 289	30
66 242	75	b. » » 56 des Beamtengesetzes . . . . .	23 284	65
17 968	65	5. Sterbegelder, Art. 69 . . . . .	49 780	—
<b>48 252</b>	<b>—</b>	<b>II. Rückkauf . . . . .</b>	<b>431 732</b>	<b>35</b>
427 977	55	1. der Aktivenversicherung . . . . .	352 780	45
311 868	—	a. nach Art. 7 . . . . .	151 427	50
156 187	15	b. » » 10 <sup>2</sup> . . . . .	13	05
346	65	c. » » 12 <sup>2</sup> . . . . .	201 339	90
155 334	20	2. Leibrenten . . . . .	78 951	90
116 109	55	a. nach Art. 23 . . . . .	—	—
38 650	—	b. » » 33 . . . . .	78 951	90
77 459	55	<b>III. Übertritte zu Spareinlegern, Art. 53 . . . . .</b>	<b>—</b>	<b>—</b>
<b>2 050</b>	<b>14</b>	<b>IV. Kursverluste . . . . .</b>	<b>12 735</b>	<b>15</b>
—	—	<b>V. Wert der am 31. Dezember 1931 vorhandenen Verpflichtungen</b>	<b>645 950 857</b>	<b>77</b>
623 770 984	78	1. Beitragsreserve der versicherten Aktiven . . . . .	283 077 022	72
274 317 819	55	2. Barwert des Sterbegeldes für Aktive . . . . .	805 387	64
818 390	65	3. Deckungskapital für laufende Pensionen	322 704 489	34
310 924 667	43	a. an Invalide (inkl. Fr. 469 181.40 Barwert des Sterbegeldes)	244 785 444	23
235 897 651	96	b. » Witwen . . . . .	74 211 230	09
71 109 365	88	c. » Waisen . . . . .	3 707 815	02
3 917 649	59	4. Reserve für künftige Hinterlassenenpensionen gegenwärtig Pensionierter	39 363 958	07
37 710 107	15	<b>VI. Verminderung der erforderlichen Erhöhung der Reserven des Rechnungs-</b>	<b>—</b>	<b>—</b>
5 304 275	55	<b>jahres 1931 . . . . .</b>	<b>1 090 117</b>	<b>51</b>
		<b>Spareinlagen, Art. 53.</b>		
937 604	42	1. Rückerstattung von Spareinlagen bei Austritt, Art. 55 <sup>1</sup> . . . . .	9 901	50
14 281	15	2. » » » » Tod, Art. 55 <sup>2</sup> . . . . .	598	25
846	85	3. » » » » Art. 10 <sup>2</sup> . . . . .	14	25
71	50	4. Überweisung an die Versicherung, Art. 3 <sup>1</sup> . . . . .	223 734	90
266 572	31	5. » » » den Unterstützungsfonds, Art. 52 . . . . .	1 127	40
1 417	70	6. Spareinlagen am 31. Dezember 1931 . . . . .	854 741	21
654 414	91			
883 099	29	<b>Unterstützungsfonds, Art. 52.</b>	889 588	54
189 533	45	1. Unterstützungen, Art. 43 . . . . .	121 079	85
100 000	—	2. Überweisung an den Sanatoriumsfonds S. B. B. . . . .	—	—
10 000	—	3. » » » Hilfsfonds für pensionierte Invalide . . . . .	—	—
583 565	84	4. Unterstützungsfonds am 31. Dezember 1931 . . . . .	718 508	69
<b>670 229 196</b>	<b>38</b>		<b>688 439 273</b>	<b>95</b>

# Gewinn- und Verlustrechnung der Pensions- und Hilfskasse für das Jahr 1931.

## Erläuterungen.

### Ausgaben.

**Zu IV.** Minderkotierung von Wertschriften.

**Zu V, 1.** Für die am 31. Dezember 1931 vorhandenen aktiven Versicherten setzt sich die erforderliche Beitragsreserve zusammen wie folgt:

	Barwert der künftigen Ausgaben . . .	Fr. 577 047 961. 90
abzüglich	„ „ „ Einnahmen . . .	„ 293 970 939. 18
	somit ist die Beitragsreserve	<u>Fr. 283 077 022. 72</u>

**Zu Spareinlagen, 5.** Verwaltungsbeitrag auf rückerstatteten Spareinlagen bei Tod.

## Bilanz der Pensions- und Hilfskasse auf 31. Dezember 1931.

Bilanz 1930			Bilanz 1931	
Fr.	Rp.		Fr.	Rp.
		<b>Aktiven.</b>		
302 435 513	06	<b>I. Wertbestände</b> . . . . .	315 168 657	13
297 919 599	55	1. Wertschriften und hypothekarische Anlagen . . . . .	309 932 075	—
4 515 913	51	2. Kassa (Guthaben bei den schweizerischen Bundesbahnen) . . . . .	5 236 582	13
190 838	60	<b>II. Nicht verfallene Aktivzinsen</b> . . . . .	68 012	65
322 382 613	87	<b>III. Erforderliche Erhöhung der Reserven am 31. Dezember 1931</b> . . . . .	332 287 437	89
625 008 965	53		647 524 107	67
		<b>Passiven.</b>		
623 770 984	78	<b>I. Erforderliches Deckungskapital</b> . . . . .	645 950 857	77
274 317 819	55	1. Beitragsreserve der versicherten Aktiven . . . . .	283 077 022	72
818 390	65	2. Barwert des Sterbegeldes für Aktive . . . . .	805 387	64
310 924 667	43	3. Deckungskapital für laufende Pensionen . . . . .	322 704 489	34
235 897 651	96	a. an Invalide (inklusive Fr. 469 181. 40 Barwert des Sterbegeldes) . . . . .	244 785 444	23
71 109 365	88	b. » Witwen . . . . .	74 211 230	09
3 917 649	59	c. » Waisen . . . . .	3 707 815	02
37 710 107	15	4. Reserve für künftige Hinterlassenenpensionen gegenwärtig Pensionierter (Sterbeversicherung der Invaliden) . . . . .	39 363 958	07
654 414	91	<b>II. Spareinlagen, Art. 53</b> . . . . .	854 741	21
583 565	84	<b>III. Unterstützungsfonds, Art. 52</b> . . . . .	718 508	69
625 008 965	53		647 524 107	67

**Wertschriftenverzeichnis der Pensions- und Hilfskasse auf 31. Dezember 1931.**

	Nominalwert		Kurs	Buchwert	
	Fr.	Rp.	%	Fr.	Rp.
<b>I. Eisenbahn- und Schiffahrts-Obligationen.</b>					
4 1/2 % Depotscheine der Schweiz. Bundesbahnen . . . . .	243 485 000	—	100	243 485 000	—
4 1/2 % Berner Oberland-Bahnen A.-G. von 1930 . . . . .	30 000	—	100	30 000	—
4 1/2 % Bremgarten-Dietikon-Bahn A.-G. von 1931 . . . . .	126 000	—	100	126 000	—
4 1/2 % Burgdorf-Thun-Bahn, I. Hyp. von 1931 . . . . .	151 000	—	100	151 000	—
3 1/2 % Régional Neuchâtel-Cortailod-Boudry von 1896 . . . . .	5 500	—	88	4 840	—
4 1/4 % Dampfschiffes. Neuenburger- und Murtensee von 1911 . . . . .	18 000	—	95	17 100	—
5 1/2 % Dampfschiffes. des Vierwaldstättersees von 1926 . . . . .	50 000	—	100	50 000	—
4 1/2 % Emmentalbahn-Gesellschaft, I. Hyp. von 1931 . . . . .	17 000	—	100	17 000	—
4 1/2 % Jungfraubahn-Gesellschaft, I. Hyp. (Burglauenen) von 1930 . . . . .	30 000	—	100	30 000	—
5 % Montreux-Berner Oberland-Bahn-Gesellschaft von 1930 . . . . .	60 000	—	100	60 000	—
<b>Total</b>				<b>243 970 940</b>	
<b>II. Staatspapiere.</b>					
3 % Kanton Bern von 1895 . . . . .	125 000	—	90	112 500	—
3 1/2 % » Neuenburg von 1894 . . . . .	3 000	—	93	2 790	—
3 1/2 % » » » 1898 . . . . .	5 000	—	93	4 650	—
4 % » » » 1931 . . . . .	30 000	—	100	30 000	—
3 1/2 % » Tessin von 1893 (Consol.) . . . . .	4 000	—	89	3 560	—
4 % » » (Consol.) . . . . .	21 500	—	100	21 500	—
4 % » » von 1924 (Consol.) . . . . .	7 000	—	100	7 000	—
3 1/2 % » Waadt von 1904 . . . . .	1 010 500	—	97	980 185	—
4 % » Wallis von 1931 . . . . .	150 000	—	100	150 000	—
<b>Total</b>				<b>1 312 185</b>	
<b>III. Städte- und Gemeindeobligationen.</b>					
4 % Stadt Bellinzona von 1901 . . . . .	20 500	—	98	20 090	—
3 1/2 % » Biel » 1886 . . . . .	18 000	—	99	17 820	—
3,6 % Gemeinde Boudry von 1898 . . . . .	1 000	—	89	890	—
4 % » Brot-Dessous » 1906 . . . . .	8 500	—	92	7 820	—
3 3/4 % » Cernier » 1894 . . . . .	1 000	—	96	960	—
3 3/4 % » » » 1904 . . . . .	2 000	—	95	1 900	—
4 % » » » 1906 . . . . .	7 500	—	94	7 050	—
4 % » » » 1912 . . . . .	4 500	—	93	4 185	—
4 % » Châteland-Montreux von 1931 . . . . .	50 000	—	100	50 000	—
4 % » Coffrane von 1909 . . . . .	1 000	—	92	920	—
4 % » Colombier » 1909 . . . . .	19 000	—	94	17 860	—
4 % » Corcelles-Cormondrèche von 1909 . . . . .	4 500	—	96	4 320	—
3 3/4 % » Cortailod von 1903 . . . . .	500	—	96	480	—
4 % » » » 1909 . . . . .	8 500	—	97	8 245	—
3 1/2 % » Dombresson » 1895 . . . . .	2 500	—	94	2 350	—
4 % » Fleurier » 1901 . . . . .	12 000	—	94	11 280	—
3 3/4 % » Fontaines » 1895 . . . . .	5 500	—	94	5 170	—
3 3/4 % » » » 1902 . . . . .	6 000	—	92	5 520	—
3 3/4 % » Geneveys s. Coffrane von 1895 . . . . .	6 000	—	92	5 520	—
3 3/4 % » La Chau-de-Fonds » 1892 . . . . .	26 000	—	93	24 180	—
4 % » » » 1899 . . . . .	11 000	—	97	10 670	—
3 3/4 % » » » 1905 . . . . .	10 000	—	93	9 300	—
4 % » » » 1908 . . . . .	23 000	—	97	22 310	—
4 % » » » 1931 . . . . .	77 000	—	97	74 690	—
3 1/2 % » Landeron-Combes » 1897 . . . . .	1 000	—	90	900	—
3 1/2 % » Le Locle » 1898 . . . . .	5 500	—	93	5 115	—
4 % » » » 1899 . . . . .	11 000	—	95	10 450	—
4 % » » » 1909 . . . . .	15 000	—	95	14 250	—
4 % » Les Bayards » 1906 . . . . .	5 500	—	95	5 225	—
3 1/2 % » Môtiers-Travers » 1896 . . . . .	500	—	91	455	—
4 % » » » 1901 . . . . .	4 500	—	93	4 185	—
<b>Übertrag</b>				<b>354 110</b>	

## Wertschriftenverzeichnis der Pensions- und Hilfskasse auf 31. Dezember 1931.

	Nominalwert		Kurs	Buchwert	
	Fr.	Rp.	%	Fr.	Rp.
<b>Übertrag</b>					
3 1/2 % Stadt Neuenburg von 1888 . . . . .	18 000	—	92	16 560	—
3 1/2 % » » » 1893 . . . . .	89 000	—	90	80 100	—
3 1/2 % » » » 1905 . . . . .	17 000	—	92	15 640	—
3 1/2 % Gemeinde Peseux von 1903 . . . . .	13 500	—	91	12 285	—
3 3/4 % » St. Aubin-Sauges von 1894 . . . . .	500	—	92	460	—
3 3/4 % » Travers von 1894 . . . . .	5 000	—	92	4 600	—
4 % » » » 1911 . . . . .	5 500	—	94	5 170	—
3 1/2 % Stadt Winterthur von 1903 . . . . .	8 500	—	91	7 735	—
5 % » Zürich » 1929 (Kassascheine) . . . . .	1 800 000	—	100	1 800 000	—
<b>Total</b>				<b>2 296 660</b>	—
<b>IV. Bank-Obligationen.</b>					
3 1/2 % Neuenburger Kantonalbank Serie U von 1903 . . . . .	1 000	—	99	990	—
4 % » » » Z . . . . .	5 000	—	97	4 850	—
5 % Basler Handelsbank von 1929 . . . . .	250 000	—	100	250 000	—
5 % Hypothekarkasse des Kantons Freiburg von 1929, Serie E (Kassascheine)	300 000	—	100	300 000	—
5 % Crédit Foncier Neuchâtelois von 1930 . . . . .	117 000	—	100	117 000	—
3 3/4 % Crédit Foncier Vaudois von 1899, Serie C . . . . .	501 000	—	99	495 990	—
4 3/4 % » » » 1929, » R . . . . .	10 000	—	100	10 000	—
5 % » » » Serie P (Kassascheine) . . . . .	250 000	—	100	250 000	—
4 3/4 % Hypothekarkasse des Kantons Bern von 1928 (Kassascheine) . . . . .	20 000	—	100	20 000	—
5 % Schweizerischer Bankverein Basel von 1927 . . . . .	4 000	—	100	4 000	—
5 % » » » Zürich von 1927 . . . . .	1 000	—	100	1 000	—
3 3/4 % Schweiz. Hypothekenbank Solothurn, Serien F und G . . . . .	37 000	—	96	35 520	—
Verschiedene . . . . .				1	—
<b>Total</b>				<b>1 489 351</b>	—
<b>V. Verschiedene Obligationen.</b>					
4 1/4 % Hyp.-Anleihen Herm. Häfeli (nun Gebr. Häfeli), Hotel Schwanen in Luzern von 1897 . . . . .	70 000	—	80	56 000	—
<b>Total</b>				<b>56 000</b>	—
<b>VI. Hypothekardarlehen.</b>					
3 1/4 % 1 Darlehen (Eisenbahnerbaugenossenschaft) . . . . .				149 000	—
4 1/4 % 68 » (Eisenbahnerbaugenossenschaften) . . . . .				19 306 111	75
4 1/2 % 642 » (wovon 639 an Angestellte) . . . . .				12 351 181	45
4 3/4 % 1228 » (wovon 1118 an Angestellte) . . . . .				26 156 745	60
5 % 6 » (wovon 2 an Eisenbahnerbaugenossenschaften) . . . . .				1 120 757	70
5 1/4 % 3 » . . . . .				606 107	15
5 1/2 % 3 » . . . . .				1 117 035	35
<b>Total</b>				<b>60 806 939</b>	—
<b>Zusammenstellung.</b>					
I. Eisenbahn-Obligationen . . . . .				243 970 940	—
II. Staatspapiere . . . . .				1 312 185	—
III. Städte- und Gemeindeobligationen . . . . .				2 296 660	—
IV. Bank-Obligationen . . . . .				1 489 351	—
V. Verschiedene Obligationen . . . . .				56 000	—
VI. Hypothekardarlehen . . . . .				60 806 939	—
<b>Total</b>				<b>309 932 075</b>	—

## Gewinn- und Verlustrechnung der Krankenkasse für das Jahr 1931.

Rechnung 1930		Einnahmen.	Rechnung 1931	
Fr.	Rp.		Fr.	Rp.
1 471 400	95	<i>I. Versicherungsklasse a</i>	1 589 412	15
361 321	30	1. Vom Vorjahre übernommen (Ausgleichsfonds)	347 286	85
874 592	—	2. Krankenkassenbeitrag der Mitglieder	895 621	—
29 662	60	3. Beitragszuschlag der Mitglieder für entgangene Bundesbeiträge	23 956	15
88 580	65	4. Gebühr der Mitglieder an die Krankenpflegekosten, Art. 39	107 508	30
81 422	35	5. Bundesbeitrag	81 451	25
30	—	6. » für Gebirgszuschläge	40	—
5 004	50	7. » ausserordentlicher	5 334	05
3 415	30	8. Kantonsbeiträge	3 780	55
13 337	80	9. Zinsen 4 %	9 306	05
14 034	45	10. Deckung der Hälfte des Defizites durch die Verwaltung, Art. 38, Abs. 6	115 127	95
<b>6 891</b>	<b>40</b>	<i>II. Versicherungsklasse b</i>	<b>7 254</b>	<b>85</b>
6 607	40	1. Vom Vorjahre übernommen (Ausgleichsfonds)	6 891	40
15	—	2. Krankenkassenbeitrag der Mitglieder	70	—
4	30	3. Beitragszuschlag der Mitglieder für entgangene Bundesbeiträge	16	45
264	70	4. Zinsen 4 %	277	—
<b>11 858</b>	<b>85</b>	<i>III. Versicherungsklasse c</i>	<b>7 972</b>	<b>75</b>
7 724	55	1. Krankenkassenbeitrag der Mitglieder	6 773	45
31	80	2. Beitragszuschlag der Mitglieder für entgangene Bundesbeiträge	20	25
701	75	3. Gebühr der Mitglieder an die Krankenpflegekosten, Art. 39	568	90
577	65	4. Bundesbeitrag	548	75
35	50	5. » ausserordentlicher	35	95
24	20	6. Kantonsbeiträge	25	45
2 763	40	7. Deckung des Defizites durch die Verwaltung, Art. 38, Abs. 6	—	—
<b>120 109</b>	<b>95</b>	<i>IV. Spezialfonds</i>	<b>124 820</b>	<b>45</b>
115 483	65	1. Vom Vorjahre übernommen	119 909	95
12	75	2. Ordnungsbussen	49	80
—	—	3. Geschenke, Legate usw.	62	40
4 613	55	4. Zinsen 4 %	4 798	30
<b>1 610 261</b>	<b>15</b>		<b>1 729 460</b>	<b>20</b>

**Zu I, 2.** Der Krankenkassenbeitrag beträgt monatlich Fr. 3. —.

**Zu I, 5** und **III, 4.** Der Bundesbeitrag setzt sich zusammen aus einer Restzahlung pro 1930 und einer Vorauszahlung pro 1931.

**Zu I, 6.** Der Bundesbeitrag für Gebirgszuschläge setzt sich zusammen aus einer Restzahlung pro 1930 und aus einer Vorauszahlung pro 1931.

**Zu I, 7** und **III, 5.** Bundesbeschluss vom 22. Dezember 1927.

**Zu II, 2.** Der Krankenkassenbeitrag beträgt monatlich Fr. 1. 25.

**Zu III, 1.** Der Krankenkassenbeitrag beträgt 3<sup>0</sup>/<sub>100</sub> des versicherten Lohnes, monatlich mindestens Fr. 3. —.

**Zu IV.** Der Spezialfonds ist den Versicherten der Klasse c vorbehalten.

## Gewinn- und Verlustrechnung der Krankenkasse für das Jahr 1931.

Rechnung 1930		Ausgaben.	Rechnung 1931	
Fr.	Rp.		Fr.	Rp.
<b>1 471 400</b>	<b>95</b>	<i>I. Versicherungsklasse a</i> . . . . .	<b>1 589 412</b>	<b>15</b>
624 900	55	1. Arztkosten . . . . .	734 764	05
169 049	70	2. Arzneikosten . . . . .	202 418	90
10 692	40	3. Sonstige Heilmittel . . . . .	12 130	50
146 681	15	4. Zahnersatz . . . . .	199 030	30
143 981	30	5. Kosten in Heilanstalten . . . . .	176 340	—
56 661	15	<i>a)</i> Anstaltsbehandlung . . . . .	66 503	30
2 986	35	<i>b)</i> Transportkosten . . . . .	2 611	95
84 333	80	<i>c)</i> Spitalverpflegung . . . . .	107 224	75
27 869	—	6. Rekonvaleszentenunterstützungen . . . . .	31 499	50
340	—	7. Stillgelder . . . . .	320	—
600	—	8. Entbindungskosten . . . . .	750	—
347 286	85	9. Vortrag auf neue Rechnung (Ausgleichsfonds) . . . . .	232 158	90
<b>6 891</b>	<b>40</b>	<i>II. Versicherungsklasse b</i> . . . . .	<b>7 254</b>	<b>85</b>
—	—	1. Krankengeld . . . . .	11	—
6 891	40	2. Vortrag auf neue Rechnung (Ausgleichsfonds) . . . . .	7 243	85
<b>11 858</b>	<b>85</b>	<i>III. Versicherungsklasse c</i> . . . . .	<b>7 972</b>	<b>75</b>
3 988	90	1. Krankengeld . . . . .	1 666	70
3 213	75	2. Arztkosten . . . . .	2 295	55
679	35	3. Arzneikosten . . . . .	341	10
48	50	4. Sonstige Heilmittel . . . . .	23	25
2 958	30	5. Zahnersatz . . . . .	2 779	20
510	25	6. Kosten in Heilanstalten . . . . .	161	55
239	75	<i>a)</i> Anstaltsbehandlung . . . . .	56	55
270	50	<i>b)</i> Spitalverpflegung . . . . .	105	—
412	50	7. Rekonvaleszentenunterstützungen . . . . .	—	—
—	—	8. Stillgelder . . . . .	20	—
—	—	9. Entbindungskosten . . . . .	25	—
47	30	10. Passivzinsen . . . . .	14	50
—	—	11. Vortrag auf neue Rechnung (Ausgleichsfonds) . . . . .	645	90
<b>120 109</b>	<b>95</b>	<i>IV. Spezialfonds</i> . . . . .	<b>124 820</b>	<b>45</b>
200	—	1. Unterstützungen dürftiger genussberechtigter Mitglieder . . . . .	—	—
119 909	95	2. Vortrag auf neue Rechnung . . . . .	124 820	45
<b>1 610 261</b>	<b>15</b>		<b>1 729 460</b>	<b>20</b>

Rechnung 1930		Bilanz der Krankenkasse auf 31. Dezember 1931.	Rechnung 1931	
Fr.	Rp.		Fr.	Rp.
<b>474 088</b>	<b>20</b>	<b>Aktiven.</b>		
		Kassa (Guthaben bei den schweiz. Bundesbahnen) . . . . .	<b>364 869</b>	<b>10</b>
		<b>Passiven.</b>		
		<b>Reserven:</b>		
347 286	85	1. Ausgleichsfonds der Versicherungsklasse <i>a</i> . . . . .	232 158	90
6 891	40	2.       »       »       » <i>b</i> . . . . .	7 243	85
—	—	3.       »       »       » <i>c</i> . . . . .	645	90
119 909	95	4. Spezialfonds       »       » <i>c</i> . . . . .	124 820	45
<b>474 088</b>	<b>20</b>		<b>364 869</b>	<b>10</b>

Statistik zur Gewinn- und Verlustrechnung pro 1931 nach administrativen Einheiten.

Kassen	Durchschnittliche Zahl der Versicherten	1931										
		Zahl der Krankentage	Arztkosten	Arzneikosten	Spitalkosten	Kosten für Zahnersatz	Gesamtkosten	Gesamteinnahmen ohne Zinsen	Fehlbetrag (-), bzw. Überschuss (+) ohne Berücksichtigung der Zinsen			
<b>I. Werkstättenkrankenkassen.</b>												
1. Yverdon . . . . .	499	10 071	Fr. 17 364. 20	Fr. 6 326. 60	Fr. 3 363. 25	Fr. 4 626. 15	Fr. 31 680. 20	Fr. 23 234. 20	- 8 446. —			
2. Biel . . . . .	391	6 264	10 495. 30	2 796. 10	3 001. 50	3 625. 80	19 918. 70	17 510. 80	- 2 407. 90			
3. Olten . . . . .	761.5	15 520	16 870. 50	6 200. 30	3 697. 70	6 195. 55	32 964. 05	33 657. 80	+ 693. 75			
4. Bellinzona . . . . .	613.5	11 995	18 741. 25	8 379. 30	8 690. 05	3 802. 40	39 613. —	28 225. 05	- 11 387. 95			
5. Zürich . . . . .	868	10 280	26 795. 80	6 669. 90	3 618. 20	7 899. 25	44 983. 15	39 242. 10	- 5 741. 05			
6. Chur . . . . .	130.5	1 777½	2 723. 80	807. 50	1 903. 85	479. 10	5 914. 25	5 743. 95	- 170. 30			
	3 263.5	55 907½	92 990. 85	31 179. 70	24 274. 55	26 628. 25	175 073. 35	147 613. 90	- 27 459. 45			
<b>II. Kreiskrankenkassen.</b>												
1. Lausanne . . . . .	8 349.5	164 372	318 912. 95	81 382. 60	75 543. 25	72 628. 50	548 467. 30	382 858. 90	- 165 608. 40			
2. Luzern . . . . .	6 820.5	108 949	166 157. 45	55 418. 45	64 879. 95	50 087. 95	336 543. 80	303 730. 95	- 32 812. 85			
3. Zürich . . . . .	6 295.5	77 131½	156 702. 80	46 568. 65	43 141. 75	49 685. 60	296 098. 80	282 417. 55	- 13 681. 25			
	21 465.5	350 452½	641 773. 20	183 369. 70	183 564. 95	172 402. 05	1181 109. 90	969 007. 40	- 212 102. 50			
Kassen	Auf einen Versicherten kommen							Auf einen Krankentag entfallen				
	Krankentage	Arztkosten	Arzneikosten	Spitalkosten	Kosten für Zahnersatz	Gesamtkosten	Gesamteinnahmen ohne Zinsen	Fehlbetrag (-), bzw. Ueberschuss (+) ohne Berücksichtigung der Zinsen	Arztkosten	Arzneikosten	Spitalkosten	Arzt-, Arznei- und Spitalkosten zusammen
<b>I. Werkstättenkrankenkassen.</b>												
1. Yverdon . . . . .	20.18	Fr. 34. 80	Fr. 12. 68	Fr. 6. 74	Fr. 9. 27	Fr. 63. 49	Fr. 46. 56	Fr. - 16. 93	Fr. 1. 73	Fr. —. 63	Fr. —. 33	Fr. 2. 69
2. Biel . . . . .	16.02	26. 84	7. 15	7. 68	9. 27	50. 94	44. 78	- 6. 16	1. 67	—. 45	—. 48	2. 60
3. Olten . . . . .	20.38	22. 15	8. 14	4. 86	8. 14	43. 29	44. 20	+ —. 91	1. 08	—. 40	—. 24	1. 72
4. Bellinzona . . . . .	19.55	30. 55	13. 66	14. 16	6. 20	64. 57	46. 01	- 18. 56	1. 56	—. 70	—. 73	2. 99
5. Zürich . . . . .	11.84	30. 87	7. 68	4. 17	9. 10	51. 82	45. 21	- 6. 61	2. 61	—. 65	—. 35	3. 61
6. Chur . . . . .	13.02	20. 87	6. 19	14. 59	3. 67	45. 32	44. 01	- 1. 31	1. 53	—. 46	1. 07	3. 06
Durchschnitt	17.13	28. 50	9. 55	7. 44	8. 16	53. 65	45. 23	- 8. 42	1. 66	—. 56	—. 44	2. 66
<b>II. Kreiskrankenkassen.</b>												
1. Lausanne . . . . .	19.89	38. 19	9. 75	9. 05	8. 70	65. 69	45. 85	- 19. 84	1. 94	—. 49	—. 46	2. 89
2. Luzern . . . . .	15.97	24. 36	8. 13	9. 51	7. 34	49. 34	44. 53	- 4. 81	1. 52	—. 51	—. 60	2. 63
3. Zürich . . . . .	12.25	24. 89	7. 40	6. 85	7. 89	47. 03	44. 86	- 2. 17	2. 03	—. 60	—. 56	3. 19
Durchschnitt	16.33	29. 90	8. 54	8. 55	8. 03	55. 02	45. 14	- 9. 88	1. 83	—. 52	—. 53	2. 88



## Rechnung über den Guyer-Zeller-Fonds für das Jahr 1931.

(Früherer Fonds für Belohnung hervorragender Leistungen zur Verhütung von Unglücksfällen im Betriebsdienste der ehemaligen Gotthardbahn.)

	Fr.	Rp.
<b>Einnahmen.</b>		
1. Saldo-Vortrag vom 31. Dezember 1930 . . . . .	262 944	90
2. Kapitalzinse und Kursgewinne . . . . .	28 435	75
<b>Total</b>	<b>291 380</b>	<b>65</b>
<b>Ausgaben.</b>		
1. Verwendungen für Belohnungen . . . . .	1 300	—
2. Saldo-Vortrag auf 1. Januar 1932 . . . . .	290 080	65
<b>Total</b>	<b>291 380</b>	<b>65</b>
<b>Vermögensstand.</b>		
1. Wertschriften:		
3 <sup>3</sup> / <sub>4</sub> % Obligationen des Crédit foncier vaudois von 1899, Serie C . . . . .	Fr. 159 000. — à 99 %	157 410 —
4 % Obligationen der Gemeinde La Chaux-de-Fonds von 1931 . . . . .	„ 123 000. — à 95 %	116 850 —
	274 260	—
2. Guthaben bei der Bundesbahn-Verwaltung . . . . .	13 056	60
3. Nichtverfallene Aktivzinse . . . . .	2 764	05
<b>Total</b>	<b>290 080</b>	<b>65</b>

## Rechnung über den Sanatoriumsfonds für das Jahr 1931.

	Fr.	Rp.
<b>Einnahmen.</b>		
1. Saldo-Vortrag vom 31. Dezember 1930 . . . . .	472 762	80
2. Kapitalzinse . . . . .	23 638	10
3. Zuwendung aus dem Unterstützungsfonds der Pensions- und Hilfskasse . . . . .	—	—
4. Saldo-Vortrag auf 1. Januar 1932 . . . . .	496 400	90
<b>Vermögensstand.</b>		
Guthaben bei der Bundesbahn-Verwaltung . . . . .	496 400	90

## Rechnung über den Hilfsfonds für pensionierte Invalide für das Jahr 1931.

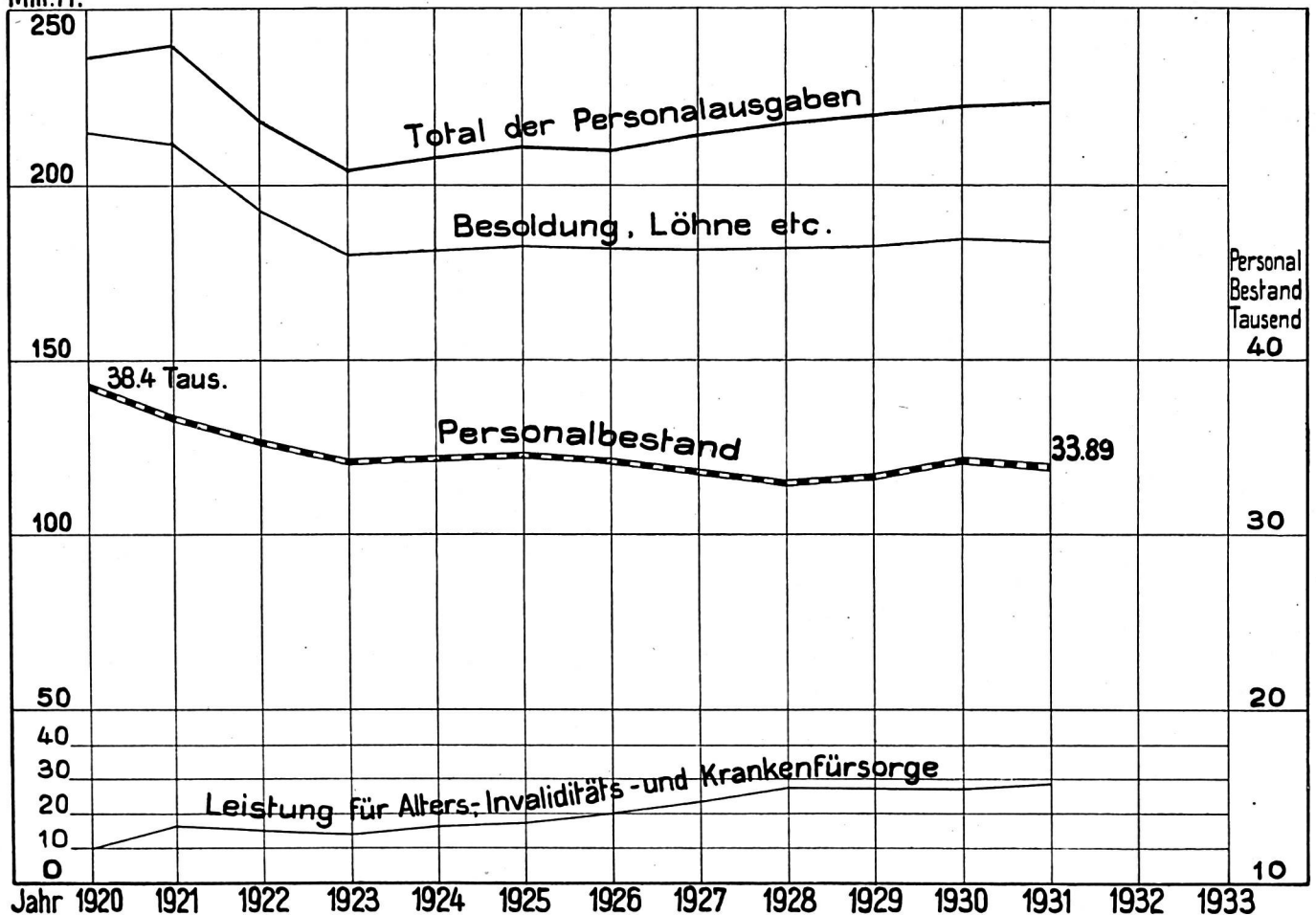
	Fr.	Rp.
<b>Einnahmen.</b>		
1. Saldo-Vortrag vom 31. Dezember 1930 . . . . .	18 687	—
2. Kapitalzinse . . . . .	930	65
3. Zuwendung aus dem Unterstützungsfonds der Pensions- und Hilfskasse . . . . .	—	—
	19 617	65
<b>Ausgaben.</b>		
1. Unterstützungen an Verschiedene . . . . .	1 212	—
2. Saldo-Vortrag auf 1. Januar 1932 . . . . .	18 405	65
	19 617	65
<b>Vermögensstand.</b>		
Guthaben bei der Bundesbahn-Verwaltung . . . . .	18 405	65

*Bemerkung:* Der Fonds für ausserordentliche Unterstützungen der ehemaligen S. C. B. ist aufgehoben und der Saldo auf 1. Januar 1931 der Pensions- und Hilfskasse zugewiesen worden; die vom 1. Januar 1931 an noch auszurichtenden Unterstützungen werden von dieser Kasse ausbezahlt.

Personalausgaben, ohne Personal der Bauleitungsbureaux.

Jahr	Besoldungen, Löhne, Teuerungszulagen, Ortszulagen, Kinderzulagen und Nebenbezüge des Fahrpersonals	Dienstkleider	Vergütungen für Nachtdienst	Leistungen für Alters-, Invaliditäts- und Krankenfürsorge	Leistungen für Unfallfürsorge	Vergütungen für Dienstreisen, Dienstaltersgeschenke und Verschiedenes	Total der Personalausgaben	Personalbestand
	Fr.	Fr.	Fr.	Fr.	Fr.	Fr.	Fr.	
1920	215 033 452	4 099 409	921 957	9 245 172	3 578 120	3 784 757	236 662 867	38 416
1921	212 013 077	4 106 299	780 837	16 551 176	3 425 113	3 132 547	240 009 049	36 791
1922	191 607 825	3 493 236	788 747	15 357 945	3 267 291	3 118 150	217 633 194	35 154
1923	179 234 573	2 639 744	833 350	13 753 754	2 764 045	3 000 110	202 225 576	34 064
1924	180 385 023	2 902 969	958 939	17 131 113	2 985 482	3 576 463	207 939 989	34 153
1925	182 178 537	2 893 477	932 241	17 610 102	3 388 359	3 317 815	210 320 531	34 388
1926	181 140 420	2 877 574	989 807	19 053 538	3 329 736	3 049 189	210 440 264	34 094
1927	180 666 875	2 186 771	1 017 574	23 620 204	3 490 592	3 015 618	213 997 634	33 417
1928	179 961 882	2 533 987	1 043 884	27 414 468	3 301 591	3 311 100	217 566 912	33 234
1929	181 499 239	2 718 627	1 125 069	27 916 453	3 605 944	3 405 438	220 270 770	33 402
1930	184 792 688	2 701 881	1 241 506	27 000 479	3 596 976	3 264 618	222 598 148	34 193
1931	183 868 395	2 228 898	1 433 182	28 564 930	3 389 676	3 641 145	223 126 226	33 891
1913 <small>Mehr bzw. wenig, 1931 gegen 1913</small>	91 787 508 + 100,32 %	1 597 222 + 39,55 %	(in den Vergütungen für Dienstreisen inbegriffen)	7 021 813 + 306,80 %	1 208 190 + 180,56 %	1 952 689 + 86,47 %	103 567 422 + 115,44 %	36 970 - 8,33 %

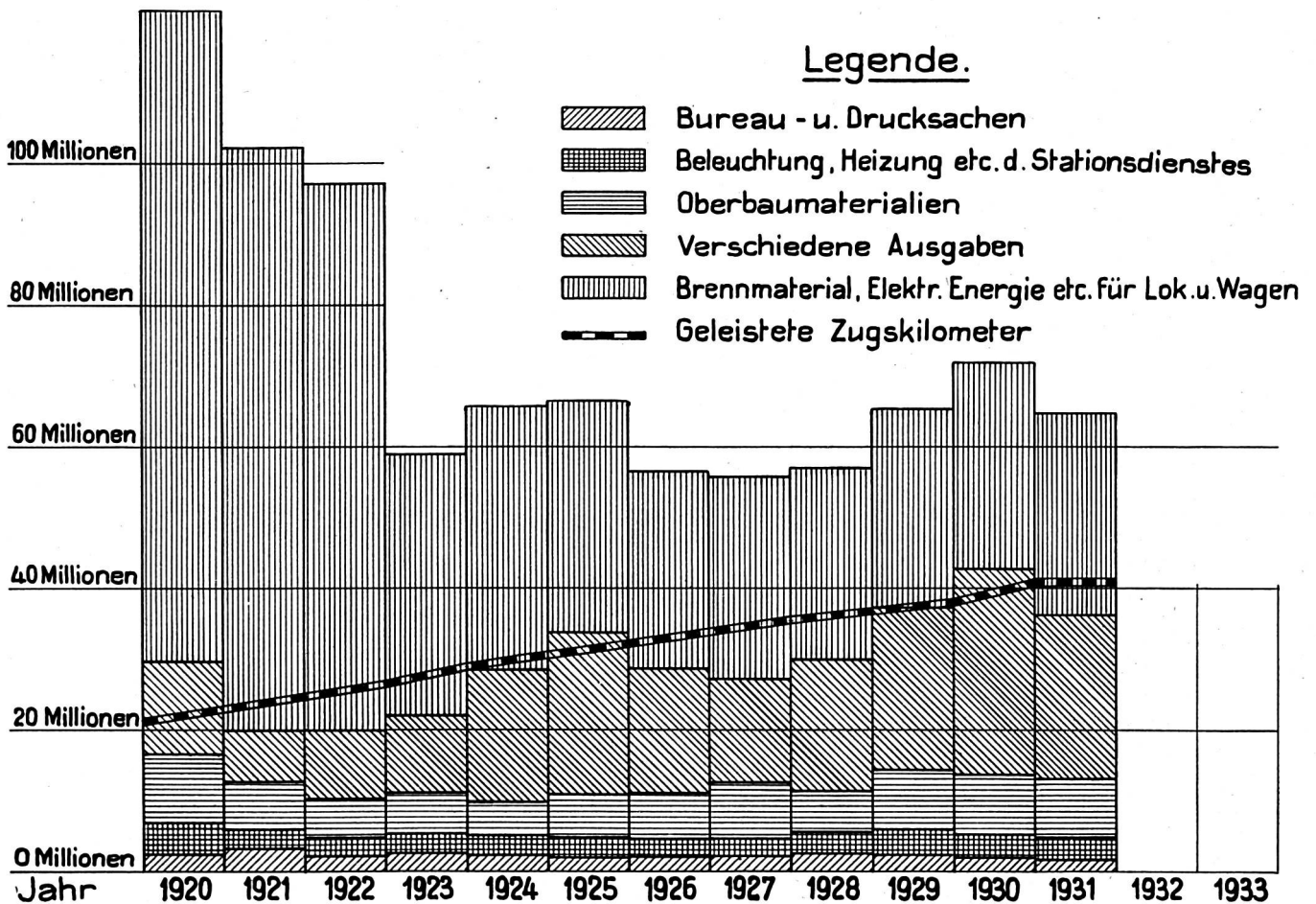
Mill. Fr.



# Sachausgaben.

Tafel 2

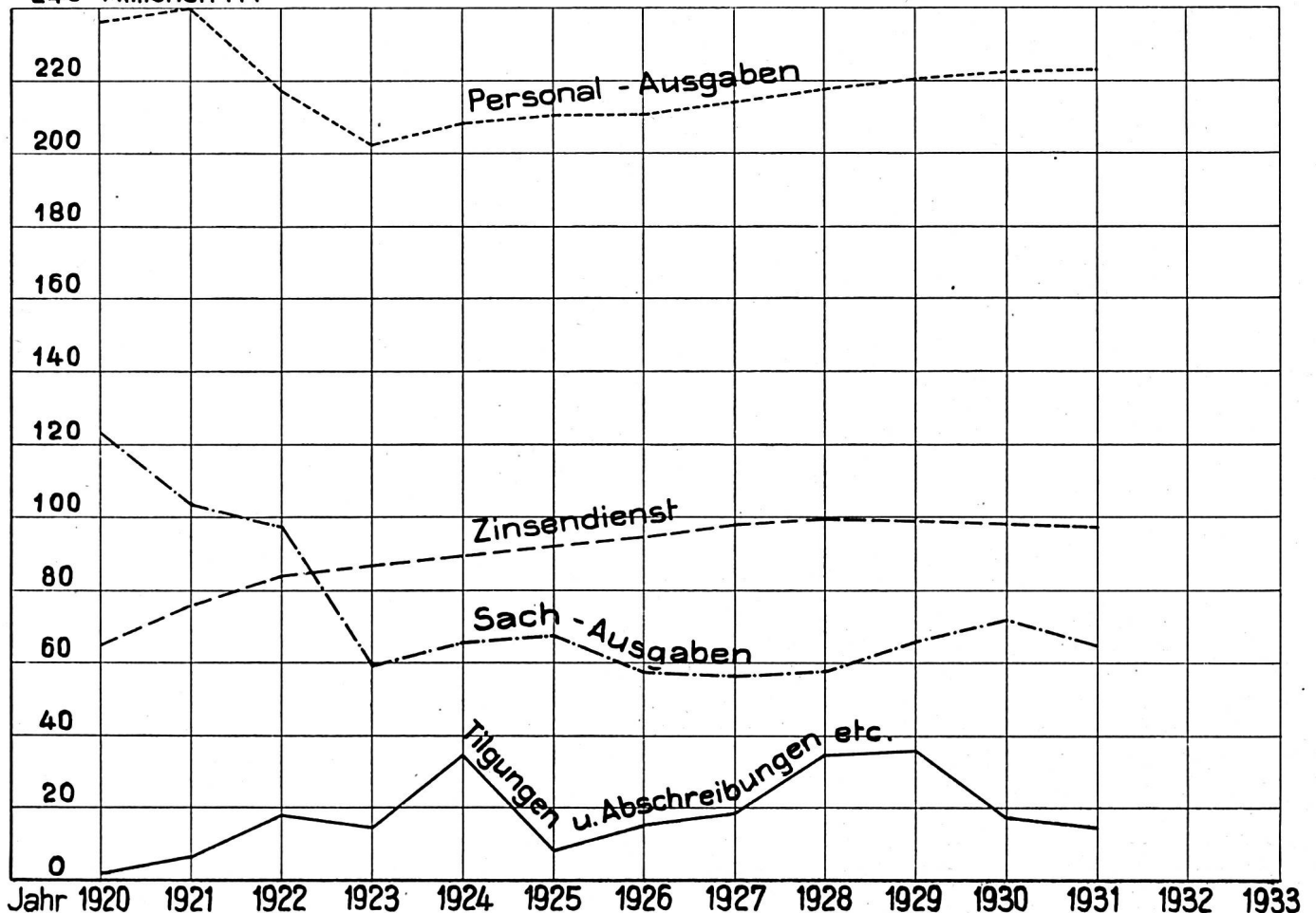
Jahr	Bureau- und Druckkosten	Beleuchtungs-, Heizungs-, Reinigungs- und Verbrauchsmaterial des Stationsdienstes	Brennmaterial, elektrische Energie (einschl. Kapitalzinsse der Kraftwerke) und sonstige Verbrauchsmaterialien für Lokomotiven und Wagen	Oberbaumaterialien	Verschiedene Ausgaben	Total der Sachausgaben
	Fr.	Fr.	Fr.	Fr.	Fr.	Fr.
1920	2 225 026	4 483 854	93 417 985	9 805 015	13 233 136	123 165 016
1921	2 765 923	3 264 703	83 599 329	7 080 722	6 698 276	103 408 953
1922	2 043 395	2 705 237	77 825 883	5 057 108	9 948 050	97 579 673
1923	2 108 857	2 742 890	36 989 686	5 488 928	12 190 900	59 521 261
1924	2 186 510	2 806 769	36 649 599	5 007 428	18 941 194	65 591 500
1925	1 850 257	2 702 270	32 720 412	6 063 223	23 914 664	67 250 826
1926	1 802 959	2 578 570	28 711 115	6 384 696	17 735 269	57 212 609
1927	1 642 524	2 748 805	28 509 724	7 541 155	15 610 691	56 052 899
1928	1 960 362	2 827 760	27 359 237	6 484 450	18 800 521	57 432 330
1929	2 015 818	3 215 841	27 760 296	8 435 188	24 406 374	65 833 517
1930	2 045 942	3 259 186	28 766 060	8 673 695	28 780 168	71 525 051
1931	1 849 830	3 145 141	28 277 512	8 240 737	23 213 175	64 726 395
1913	1 648 278	2 015 083	20 105 882	5 189 782	11 379 269	40 338 294
Mehr 1931 gegen 1913 }	+ 12,23 %	+ 56,08 %	+ 40,64 %	+ 58,79 %	+ 104,00 %	+ 60,46 %



Personalausgaben, Sachausgaben, Zinsendienst, verschiedene Ausgaben.

Jahr	Personalausgaben		Sachausgaben		Zinsendienst : Nettozinsenlast, abzügl. Kapitalzinse der Kraftwerke		Tilgungen und Abschreibungen, Mehr- bzw. Mindereinlagen in die Spezialfonds und verschiedene Ausgaben der Gewinn- und Verlustrechnung		Gesamtausgaben	
	Fr.	%	Fr.	%	Fr.	%	Fr.	%	Fr.	%
1920	236 662 867	55,5	123 165 016	28,8	64 925 865	15,2	1 717 608	0,4	426 471 356	100
1921	240 009 049	56,4	103 408 953	24,3	75 620 404	17,8	6 293 204	1,5	425 331 610	100
1922	217 633 194	52,2	97 579 673	23,4	83 970 655	20,1	18 142 079	4,3	417 325 601	100
1923	202 225 576	55,8	59 521 261	16,4	86 427 146	23,8	14 586 590	4,0	362 760 573	100
1924	207 939 989	52,3	65 591 500	16,6	89 470 418	22,5	34 274 801	8,6	397 276 708	100
1925	210 320 531	55,6	67 250 826	17,8	92 085 757	24,4	8 273 306	2,2	377 930 420	100
1926	210 440 264	55,7	57 212 609	15,2	94 820 569	25,1	15 118 826	4,0	377 592 268	100
1927	213 997 634	55,4	56 052 899	14,5	97 902 342	25,3	18 513 136	4,8	386 466 011	100
1928	217 566 912	53,2	57 432 330	14,0	99 663 599	24,4	34 606 246	8,4	409 269 087	100
1929	220 270 770	52,4	65 833 517	15,6	99 055 899	23,5	35 591 027	8,5	420 751 213	100
1930	222 598 148	54,36	71 525 051	17,46	98 284 403	24,00	17 086 800	4,18	409 494 402	100
1931	223 126 226	55,85	64 726 395	16,20	97 431 800	24,39	14 211 629	3,56	399 499 050	100
1913 Mehr bzw. weniger 1931 gegen 1913	103 567 422	49,0	40 338 294	19,1	48 994 704	23,2	18 456 754	8,7	211 357 174	100
	+ 115,44 %		+ 60,46 %		+ 98,87 %		- 23,00 %		+ 89,02 %	

240 Millionen Fr.

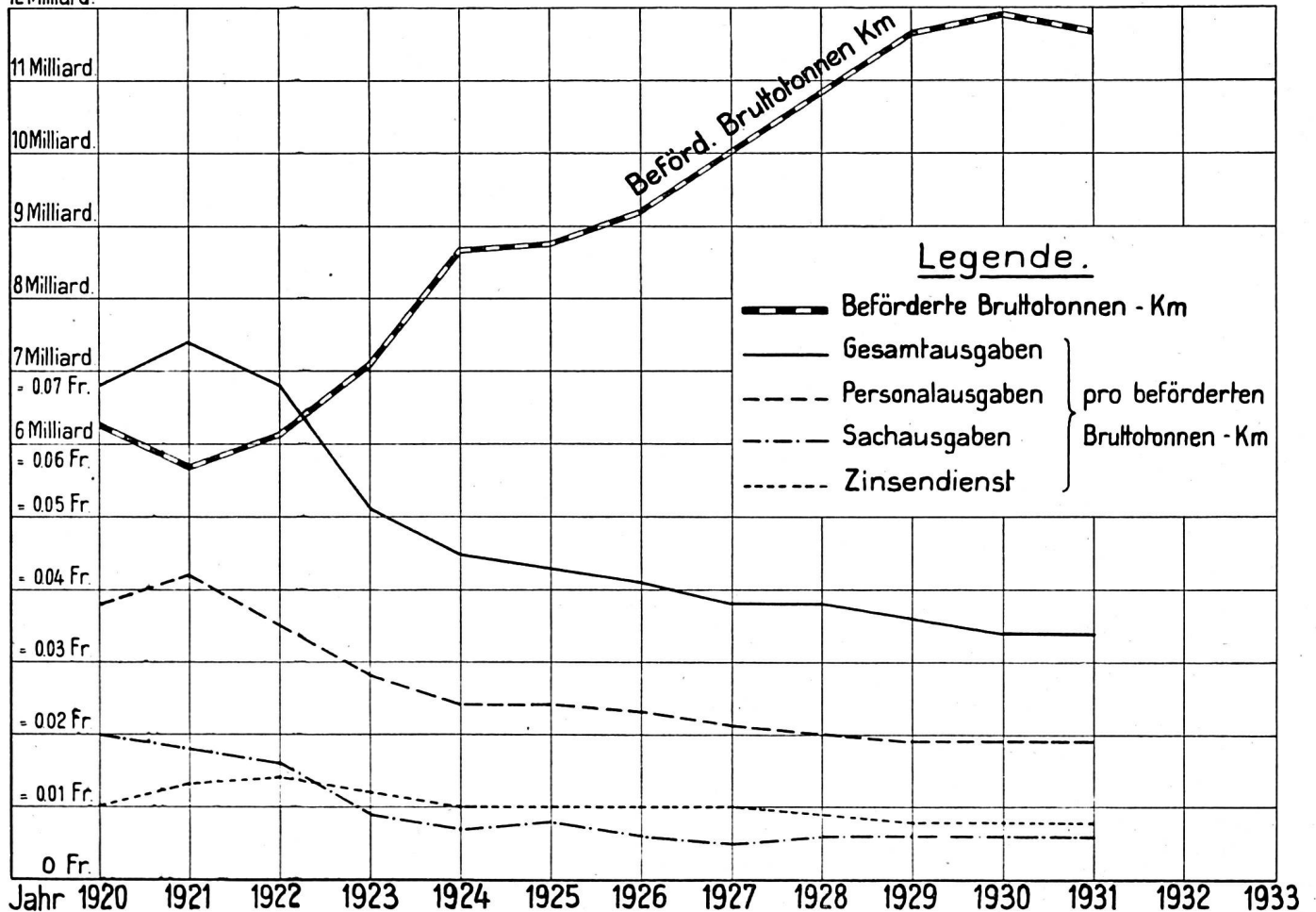


# Personalausgaben, Sachausgaben, Zinsendienst, verschiedene Ausgaben pro beförderten Bruttotonnenkm.

Tafel 1

Jahr	Beförderte Bruttotonnenkm	Personalausgaben		Sachausgaben		Zinsendienst, abzüglich Kapitalzinse der Kraftwerke		Verschiedene Ausgaben der Gewinn- und Verlustrechnung		Gesamtausgaben	
		Fr.	pro beförderten Bruttotonnenkm	Fr.	pro beförderten Bruttotonnenkm	Fr.	pro beförderten Bruttotonnenkm	Fr.	pro beförderten Bruttotonnenkm	Fr.	pro beförderten Bruttotonnenkm
1920	6 278 988 503	236 662 867	0,038	123 165 016	0,020	64 925 865	0,010	1 717 608	0,0003	426 471 356	0,068
1921	5 698 460 981	240 009 049	0,042	103 408 953	0,018	75 620 404	0,013	6 293 204	0,001	425 331 610	0,074
1922	6 155 859 236	217 633 194	0,035	97 579 673	0,016	83 970 655	0,014	18 142 079	0,003	417 325 601	0,068
1923	7 096 492 752	202 225 576	0,028	59 521 261	0,009	86 427 146	0,012	14 586 590	0,002	362 760 573	0,051
1924	8 688 759 121	207 939 989	0,024	65 591 500	0,007	89 470 418	0,010	34 274 801	0,004	397 276 708	0,045
1925	8 765 777 034	210 320 531	0,024	67 250 826	0,008	92 085 757	0,010	8 273 306	0,001	377 930 420	0,043
1926	9 207 795 074	210 440 264	0,023	57 212 609	0,006	94 820 569	0,010	15 118 826	0,002	377 592 268	0,041
1927	10 016 414 733	213 997 634	0,021	56 052 899	0,005	97 902 342	0,010	18 513 136	0,002	386 466 011	0,038
1928	10 834 925 025	217 566 912	0,020	57 432 330	0,006	99,663 599	0,009	34 606 246	0,003	409 269 087	0,038
1929	11 667 383 199	220 270 770	0,019	65 833 517	0,006	99 055 899	0,008	35 591 027	0,003	420 751 213	0,036
1930	11 915 282 464	222 598 148	0,019	71 525 051	0,006	98 284 403	0,008	17 086 800	0,001	409 494 402	0,034
1931	11 670 084 172	223 126 226	0,019	64 726 395	0,006	97 434 800	0,008	14 211 629	0,001	399 499 050	0,034
1933	8 930 615 745	103 567 422	0,012	40 338 294	0,005	48 994 704	0,005	18 456 754	0,002	211 357 174	0,024
Mehr bzw. weig. 1931 gegen 1913	+ 30,68 %		+ 58,33 %		+ 20 %		+ 60 %		- 50 %		+ 41,66 %

12 Milliard.



## Personalbestand im Jahresdurchschnitt 1931 verglichen mit 1920.

(Wirkung der Rationalisierung und der Einführung des elektrischen Betriebes.)

	1931	1920	Veränderung 1931 gegen 1920	
<b>I. Allgemeine Verwaltung</b> . . . . .	884	902	—	18
<b>II. Unterhalt und Bewachung der Bahn</b>				
Leitung . . . . .	219	283	—	64
Bahningenieure und deren Hilfspersonal . . . . .	102	130	—	28
Bahnmeister und Gehilfen . . . . .	115	137	—	22
Schrankenwärter und -wärterinnen . . . . .	809	1 456	—	647
Nicht rubriziertes Personal inkl. elektr. Anlagen, ohne Bahnbau	4 290	5 561	—	1 271
<b>III. Elektrische Anlagen (ohne N. r. P.)</b>				
Leitung der elektrischen Anlagen . . . . .	111	—*	+	111
Kraftwerke . . . . .	127	33	+	94
Unterwerke . . . . .	105	—	+	105
<b>IV. Stations- und Zugdienst (ohne Wagenreinigung)</b>				
Leitung . . . . .	184	234	—	50
Zentralwagenkontrolle . . . . .	31	59	—	28
Stations-, Güterexpeditions- und Lagerhausdienst (ohne N. r. P. des Bahndienstes) . . . . .	13 435	15 039	—	1 604
Zugsbegleitung . . . . .	3 545	3 170	+	375
<b>V. Zugförderungsdienst (inkl. Wagenreinigung, ohne Depotwerk- stätten) Leitung</b> . . . . .	107	159	—	52
Depotleitung, Techn. Wagendienst, Ausrüstung und Reinigung	1 707	2 496	—	789
Lokomotivpersonal . . . . .	3 150	3 215	—	65
<b>VI. Materialverwaltung (inkl. Lebensmitteldepot)</b> . . . . .	102	149	—	47
<b>VII. Werkstätten, Hauptwerkstätten</b> . . . . .	3 611	5 335	—	1 049
Depotwerkstätten . . . . .	675			
<b>VIII. Dampfschiffdienst</b> . . . . .	106	58	+	48
<b>Total I—VIII</b> . . . . .	33 415	38 416	—	5 001
Rheinhafendienst . . . . .	25	—	+	25
Betriebene Linien . . . . .	—	73	—	73
<b>Total Betriebspersonal</b> . . . . .	33 440	38 489	—	5 049
<b>Bahnbau und Elektrifizierung</b> . . . . .	566	921	—	355
<b>Gesamttotal</b> . . . . .	34 006	39 410	—	5 404
Dazu: Personal der verstaatlichten S. T. B. . . . .	—	266	—	266
	<b>34 006</b>	<b>39 676</b>	<b>—</b>	<b>5 670</b>

\* Teilweise beim Bau.

### Geleistete Bruttotonnenkilometer

1920: 6 278 988 503

100 %

1931: 11 670 084 172

186 %

### Geleistete Zugskilometer

1920: 22 888 158

100 %

1931: 40 579 826

177 %