

# Bilanz auf 31. Dezember 1933

Objektyp: **Group**

Zeitschrift: **Geschäftsbericht und Rechnungen der Schweizerischen Bundesbahnen**

Band (Jahr): - **(1933)**

PDF erstellt am: **19.07.2024**

## **Nutzungsbedingungen**

Die ETH-Bibliothek ist Anbieterin der digitalisierten Zeitschriften. Sie besitzt keine Urheberrechte an den Inhalten der Zeitschriften. Die Rechte liegen in der Regel bei den Herausgebern.

Die auf der Plattform e-periodica veröffentlichten Dokumente stehen für nicht-kommerzielle Zwecke in Lehre und Forschung sowie für die private Nutzung frei zur Verfügung. Einzelne Dateien oder Ausdrucke aus diesem Angebot können zusammen mit diesen Nutzungsbedingungen und den korrekten Herkunftsbezeichnungen weitergegeben werden.

Das Veröffentlichen von Bildern in Print- und Online-Publikationen ist nur mit vorheriger Genehmigung der Rechteinhaber erlaubt. Die systematische Speicherung von Teilen des elektronischen Angebots auf anderen Servern bedarf ebenfalls des schriftlichen Einverständnisses der Rechteinhaber.

## **Haftungsausschluss**

Alle Angaben erfolgen ohne Gewähr für Vollständigkeit oder Richtigkeit. Es wird keine Haftung übernommen für Schäden durch die Verwendung von Informationen aus diesem Online-Angebot oder durch das Fehlen von Informationen. Dies gilt auch für Inhalte Dritter, die über dieses Angebot zugänglich sind.

**Bilanz auf 31. Dezember 1933.**

## Bilanz auf

Rechnung 1932	Aktiven.	Rechnung 1933		Vergleichung mit Rechnung 1932
		Fr.	Rp.	Fr.
	<b>I. Anlagekonto:</b>			
2 397 977 103	1. Baukonto der Bahn . . . . .	2 443 646 287	30	+ 45 669 184
198 577 412	Allgemeine Kosten . . . . .	201 282 274	49	+ 2 704 862
1 576 452 529	Bahnanlage und feste Einrichtungen . . . . .	1 610 512 787	13	+ 34 060 258
592 898 596	Rollmaterial . . . . .	600 982 206	29	+ 8 083 610
29 411 762	Mobilier und Gerätschaften . . . . .	30 221 859	80	+ 810 098
636 804	Hilfsbetriebe . . . . .	647 159	59	+ 10 356
113 917 356	2. Überschuss des Rückkaufspreises über die Anlagekosten . . . . .	113 917 355	77	—
2 511 894 459	<b>Total Anlagekonto</b>	2 557 563 643	07	+ 45 669 184
	<b>II. Unvollendete Bauobjekte . . . . .</b>	7 356 857	40	- 15 650 883
23 007 740	1. Verbindungsbahn Genf-Cornavin—Eaux-Vives . . . . .	1 909 365	85	+ 40 228
1 869 138	2. Surbtalbahn . . . . .	141 907	45	—
141 907	3. Einführung der elektrischen Zugförderung:			
- 55 680 540	a. Bauausgaben . . . . . Fr. 6 111 057. 64			
	b. Bundesbeitrag . . . . . „ -60 000 000. —	- 53 888 942	36	+ 1 791 598
9 213 102	4. Generaldirektion . . . . .	9 343 415	10	+ 130 313
31 414 129	5. Kreis I . . . . .	29 560 781	50	- 1 853 348
18 535 868	6. Kreis II . . . . .	13 415 944	06	- 5 119 924
14 315 067	7. Kreis III . . . . .	4 441 154	95	- 9 873 912
	8. Nebengeschäfte:			
2 532 869	a. Kraftwerke . . . . .	2 424 763	10	- 108 106
270 015	b. Werkstätten . . . . .	8 467	75	- 261 547
396 185	c. Schiffbetrieb auf dem Bodensee . . . . .	—	—	- 396 185
—	d. Werfte Romanshorn . . . . .	—	—	—
275 547 032	<b>III. Verwendungen auf Nebengeschäfte . . . . .</b>	276 655 315	98	+ 1 108 284
237 898 793	1. Kraftwerke . . . . .	238 474 940	11	+ 576 147
35 489 691	2. Werkstätten . . . . .	35 572 415	39	+ 82 725
1 715 456	3. Schiffbetrieb auf dem Bodensee . . . . .	2 178 991	13	+ 463 535
443 092	4. Werfte Romanshorn . . . . .	428 969	35	- 14 123
181 395 840	<b>IV. Zu tilgende Verwendungen . . . . .</b>	192 044 162	62	+ 10 648 323
37 049 240	1. Emissions- und Konversionskosten auf Anleihen . . . . .	41 201 965	15	+ 4 152 725
—	2. Baukosten untergegangener Bahnanlagen . . . . .	—	—	—
144 346 600	3. Kriegsdefizit . . . . .	150 842 197	47	+ 6 495 598
153 244 178	<b>V. Wertbestände und Guthaben . . . . .</b>	133 921 675	72	- 19 322 502
10 406 678	1. Kassen, Wechsel und Bankguthaben . . . . .	3 145 844	44	- 7 260 834
36 890 242	2. Wertschriften:			
	a. Obligationen und Schuldbriefe . . . . . Fr. 10 387 574. 75			
	b. Aktien . . . . . „ 3 804 032. —	14 191 606	75	- 22 698 635
25 221 218	3. Verschiedene Debitoren . . . . .	27 506 227	32	+ 2 285 009
6 424 979	4. Entbehrliche Liegenschaften . . . . .	7 099 028	89	+ 674 050
32 450 220	5. Materialvorräte und Ersatzstücke . . . . .	31 053 162	76	- 1 397 057
41 850 841	6. Aktiv-Reste; im Jahre 1934 durch die Kassen zu reglierende Einnahmen des Jahres 1933 . . . . .	50 925 805	56	+ 9 074 965
53 680 982	<b>VI. Passiv-Saldo der Gewinn- und Verlustrechnung . . . . .</b>	96 003 989	75	+ 42 323 008
3 198 770 281		3 263 545 644	54	+ 64 775 414

31. Dezember 1933.

Rechnung 1932	Fr.	Passiven.	Rechnung 1933		Vergleichung mit Rechnung 1932
			Fr.	Rp.	Fr.
<b>2 852 200 611</b>		<b>I. Feste Anleihen . . . . .</b>	<b>2 842 929 190</b>	<b>59</b>	<b>— 9 271 420</b>
71 209 500		1. Anleihen der Schweiz. Centralbahn . . . . .	69 233 500	—	— 1 976 000
22 479 800		2. Anleihen der Vereinigten Schweizerbahnen . . . . .	20 679 800	—	— 1 800 000
154 561 550		3. Anleihen der Jura-Simplonbahn . . . . .	154 182 300	—	— 379 250
98 630 000		4. Anleihe der Gotthardbahn . . . . .	97 480 000	—	— 1 150 000
69 333 000		5. Eisenbahnrente 3 % von 1890 . . . . .	69 333 000	—	—
75 000 000		6. Schweiz. Bundesbahnrente von 1900 . . . . .	75 000 000	—	—
386 400 000		7. Anleihe 3 1/2 % der S. B. B. von 1899/1902 . . . . .	378 900 000	—	— 7 500 000
115 555 000		8. Anleihe 3 % différé der S. B. B. von 1903 . . . . .	113 130 000	—	— 2 425 000
70 000 000		9. Anleihe 3 1/2 % der S. B. B. von 1910 . . . . .	69 000 000	—	— 1 000 000
130 950 000		10. Anleihe 4 % der S. B. B. von 1912/1914 . . . . .	129 400 000	—	— 1 550 000
150 000 000		11. Anleihe 4 1/2 % der S. B. B. von 1922, II. Elektr. Anleihe . . . . .	—	—	— 150 000 000
120 000 000		12. Anleihe 4 % der S. B. B. von 1923, III. Elektr. Anleihe . . . . .	120 000 000	—	—
150 000 000		13. Anleihe 5 % der S. B. B. von 1924, IV. Elektr. Anleihe . . . . .	150 000 000	—	—
175 000 000		14. Anleihe 5 % der S. B. B. von 1925, V. Elektr. Anleihe . . . . .	175 000 000	—	—
50 000 000		15. Anleihe 5 % der S. B. B. von 1925, VI. Elektr. Anleihe . . . . .	50 000 000	—	—
20 000 000		16. Anleihe 5 % der S. B. B. von 1927 . . . . .	20 000 000	—	—
100 000 000		17. Anleihe 4 1/2 % der S. B. B. von 1927 . . . . .	100 000 000	—	—
5 000 000		18. Anleihe 3 1/2 % der S. B. B. von 1927 . . . . .	5 000 000	—	—
150 000 000		19. Anleihe 4 1/2 % der S. B. B. von 1928 . . . . .	150 000 000	—	—
350 000 000		20. Anleihe 4 % der S. B. B. von 1931 . . . . .	350 000 000	—	—
125 000 000		21. Anleihe 3 1/2 % der S. B. B. von 1932 . . . . .	125 000 000	—	—
—		22. Anleihe 4 % der S. B. B. von 1933 . . . . .	150 000 000	—	+ 150 000 000
254 885 000		23. Depotscheine zugunsten der Pensions- und Hilfskasse . . . . .	263 585 000	—	+ 8 700 000
8 196 761		24. Jetziger Wert der an die P. L. M. zu leistenden Jahresraten für den Rückkauf Genf—La Plaine . . . . .	8 005 590	59	— 191 170
<b>77 509 447</b>		<b>II. Getilgtes Schuldkapital . . . . .</b>	<b>82 673 365</b>	<b>74</b>	<b>+ 5 163 919</b>
<b>127 909 375</b>		<b>III. Schwebende Schulden . . . . .</b>	<b>190 499 759</b>	<b>97</b>	<b>+ 62 590 385</b>
7 535 956		1. Verfallene Titel und Zinsscheine . . . . .	8 326 665	—	+ 790 709
18 876 594		2. Nicht verfallene Ratenzinse . . . . .	18 658 664	95	— 217 929
		3. Guthaben der Unterstützungskassen:			
5 437 284		a. Pensions- und Hilfskasse der S. B. B. . . . .	7 193 530	06	+ 1 756 246
368 897		b. Krankenkasse der S. B. B. . . . .	451 768	30	+ 82 871
28 612		c. Guyer-Zeller-Fonds . . . . .	43 569	90	+ 14 958
626 221		d. Sanatoriumsfonds . . . . .	751 055	35	+ 124 834
26 108		e. Hilfsfonds für pensionierte Invalide . . . . .	36 802	10	+ 10 694
765		f. Hilfsfonds für nicht pensionsberechtigte Bedienstete . . . . .	19 089	70	+ 18 325
2 260 158		4. Hinterlagen und Rücklässe von Unternehmern u. dgl. . . . .	2 341 802	10	+ 81 644
44 908 703		5. Verschiedene Kreditoren . . . . .	87 952 499	81	+ 43 043 797
47 840 077		6. Passiv-Reste; im Jahre 1934 durch die Kassen zu reglierende Ausgaben des Jahres 1933 . . . . .	64 724 312	70	+ 16 884 236
<b>141 150 798</b>		<b>IV. Spezialfonds . . . . .</b>	<b>147 443 328</b>	<b>24</b>	<b>+ 6 292 530</b>
128 765 554		1. Erneuerungsfonds . . . . .	134 879 197	73	+ 6 113 644
6 953 612		2. Feuer- und Unfallversicherungsfonds . . . . .	7 322 823	25	+ 369 211
5 431 632		3. Fonds zur Deckung von Unfallrenten . . . . .	5 241 307	26	— 190 325
<b>3 198 770 231</b>			<b>3 263 545 644</b>	<b>54</b>	<b>+ 64 775 414</b>

## Erläuterungen zur Bilanz auf 31. Dezember 1933.

### Aktiven.

**I. 1. Baukonto der Bahn.** Dieses Konto beträgt auf Ende 1933 . . . . . Fr. 2 443 646 287. 30  
und setzt sich wie folgt zusammen:

	Allgemeine Kosten Fr.	Bahnanlage und feste Einrichtungen Fr.	Rollmaterial Fr.	Mobilier und Gerätschaften Fr.	Hilfsbetriebe Fr.	Total Fr.
Bestand auf 31. Dez. 1932	198 577 412	1 576 452 529	592 898 596	29 411 762	636 804	2 397 977 103
Netto - Vermehrung laut Baurechnung 1933 . . . . .	2 704 862	34 060 258	8 083 610	810 098	10 356	45 669 184
Bestand auf 31. Dez. 1933	<u>201 282 274</u>	<u>1 610 512 787</u>	<u>600 982 206</u>	<u>30 221 860</u>	<u>647 160</u>	<u>2 443 646 287</u>

In den Nachweisen über die Verrechnungen auf Baukonto, Seiten 35—52, sind die Kosten der vollendeten Neu- und Ergänzungsbauten nach den einzelnen Rubriken und nach Objekten dargestellt.

**II. Unvollendete Bauobjekte.** Auf 31. Dezember 1933 beträgt dieses Konto . . . . . Fr. 7 356 857. 40

Die nachstehende Tabelle gibt eine Übersicht über die im Jahre 1933 eingetretenen Änderungen:

	Bestand auf 31. Dezember 1932 Fr.	Netto-Bauausgaben im Jahre 1933 Fr.	Übertrag auf Baukonto pro 1933 Fr.	Bestand auf 31. Dezember 1933 Fr.	Unterschiede gegenüber 1932 Fr.
<b>Bau der Bahn:</b>					
Verbindungsbahn Genf-Cornavin—Eaux-Vives	1 869 138	40 228	—	1 909 366	+ 40 228
Surbtalbahn . . . . .	141 907	—	—	141 907	—
Einführung d. elektr. Zugförderung, Bauausgaben . . . . .	4 319 460	4 875 752	3 084 154	6 111 058	+ 1 791 598
Bundesbeitrag . . . . .	-60 000 000	—	—	-60 000 000	—
Generaldirektion . . . . .	9 213 102	8 351 025	8 220 712	9 343 415	+ 130 313
Kreis I . . . . .	31 414 129	7 029 211	8 882 559	29 560 781	- 1 853 348
„ II . . . . .	18 535 868	6 405 980	11 525 904	13 415 944	- 5 119 924
„ III . . . . .	14 315 067	4 081 944	13 955 856	4 441 155	- 9 873 912
<b>Nebengeschäfte:</b>	19 808 671	30 784 140	45 669 185	4 923 626	- 14 885 045
Kraftwerke . . . . .	2 532 869	468 040	576 146	2 424 763	- 108 106
Werkstätten . . . . .	270 015	-	82 724	8 468	- 261 547
Schiffbetrieb Bodensee . . . . .	396 185	67 350	463 535	—	- 396 185
Werfte Romanshorn . . . . .	—	14 122	14 122	—	—
<b>Total</b>	<u>3 199 069</u>	<u>342 445</u>	<u>1 108 283</u>	<u>2 433 231</u>	<u>- 765 838</u>
	<u>23 007 740</u>	<u>31 126 585</u>	<u>46 777 468</u>	<u>7 356 857</u>	<u>- 15 650 883</u>

Über den Stand der auf Ende 1933 unvollendet gebliebenen Bauobjekte geben die Nachweise auf Seiten 53—59 Aufschluss.

**Bauausgaben 1933:** Das „Baukonto“ hat sich vermehrt um netto . . . . . Fr. 45 669 185  
und das Konto „Verwendungen auf Nebengeschäfte“ um . . . . . „ 1 108 283  
Fr. 46 777 468

Auf dem Konto „Unvollendete Bauobjekte“ beträgt die Verminderung . . . . . „ -15 650 883

Die Bauausgaben des Jahres 1933 betragen somit netto . . . . . Fr. 31 126 585

Dieser Summe fügen wir bei die Abschreibungen und die Bauausgaben zulasten der Betriebsrechnung mit zusammen . . . . . „ 10 748 136

Betrag der Bauausgaben des Jahres 1933, abzüglich der Erlöse und Rückerstattungen Fr. 41 874 721

Siehe überdies die Tabelle „Vergleichung der Bauausgaben 1933 mit dem Vorschlag“, Seite 60 hiervor.

**III. Verwendungen auf Nebengeschäfte.** Dieses Konto beträgt auf Ende 1933 . . . . . Fr. 276 655 315. 98  
und setzt sich wie folgt zusammen:

**1. Kraftwerke.**

Anlagekapital auf Ende 1932 . . . . . Fr. 237 898 793. 51

Veränderungen im Jahre 1933:

a. Vermehrung laut Baunachweis für 1933. . . . . „ 1 365 461. 90

b. Tilgung auf dem Anlagekapital, gemäss Plan, Quote für 1933 „ - 789 315. 30 Fr. 238 474 940. 11

**2. Werkstätten.**

Anlagekapital auf Ende 1932 . . . . . Fr. 35 489 691. 45

Veränderungen im Jahre 1933:

a. Vermehrung laut Baunachweis für 1933. . . . . „ 773 041. 32

b. Tilgung auf dem Anlagekapital, gemäss Plan, Quote für 1933 „ - 508 381. 65

c. Abschreibung auf dem Anlagekapital für 1933 . . . . . „ - 181 935. 73 „ 35 572 415. 39

Übertrag Fr. 274 047 355. 50

## Erläuterungen zur Bilanz auf 31. Dezember 1933.

<b>3. Schiffbetrieb auf dem Bodensee.</b>		Übertrag	Fr. 274 047 355. 50
Anlagekapital auf Ende 1932 . . . . .	Fr. 1 715 455. 83		
Veränderungen im Jahre 1933:			
a. Vermehrung laut Baunachweis für 1933 . . . . .	„ 549 308. 10		
b. Tilgung auf dem Anlagekapital der Schiffe und der Hafenanlagen für das Jahr 1933 . . . . .	„ - 85 772. 80	„	2 178 991. 13
<b>4. Werfte Romanshorn.</b>			
Anlagekapital auf Ende 1932 . . . . .	Fr. 443 091. 70		
Veränderungen im Jahre 1933:			
a. Vermehrung und Ersatz von Einrichtungen, Maschinen und Mobiliar . . . . .	„ 604. 25		
b. Tilgung auf dem Anlagekapital der Werfte für das Jahr 1933 . . . . .	„ - 13 292. 75		
c. Abschreibung auf dem Anlagekapital für 1933 . . . . .	„ - 1 433. 85	„	428 969. 35
Bestand auf Ende 1933, wie vorstehend			Fr. 276 655 315. 98
<b>IV. Zu tilgende Verwendungen.</b>			
Auf 31. Dezember 1932 wies dieses Konto einen Saldo auf von . . . . .		Fr. 181 395 840. 12	
Im Jahre 1933 ist es um folgende Beträge angewachsen:			
<i>Untergegangene Bahnanlagen anlässlich der Ausführung folgender Bauten:</i>			
Verkauf von Rollmaterial und Umbau von Personenwagen ausser dem Voranschlag . . . . .	Fr. 4 625 243. 65		
Strecke Delsberg—Delle; Elektrifikation . . . . .	„ 60 774. 15		
Bahnhof Bern; Umbau und Erweiterung . . . . .	„ 333 115. 60		
Bahnhof Genf; Umbau und Erweiterung . . . . .	„ 241 762. 50		
Bahnhof Neuenburg; Umbau und Erweiterung . . . . .	„ 60 791. 85		
Zweites Geleise Ependes—Yverdon . . . . .	„ 299 312. 70		
Strecke Luzern—Olten—Basel; Elektrifikation . . . . .	„ 293 747. 25		
Bahnhof Basel; Neuer Rangierbahnhof . . . . .	„ 105 211. 35		
Bahnhof Lugano; Umbau und Erweiterung . . . . .	„ 81 436. 55		
Zweites Geleise Al Sasso—Rivera-Bironico . . . . .	„ 64 496. 55		
Bahnhof Wädenswil; Erweiterung . . . . .	„ 67 541. 80		
Zweites Geleise Richterswil—Pfäffikon (Schwyz) . . . . .	„ 174 990. 60		
Verschiedene andere Objekte . . . . .	„ 508 522. 30		
	Fr. 6 916 946. 85		
Hiervon ab: Entnahme aus dem Erneuerungsfonds des Wertes des Rollmaterials, welcher im Jahre 1933 infolge Verkauf oder Umbau vom Anlagekapital ausser dem Voranschlag abgeschrieben wurde . . . . .	„ -4 625 243. 65	Fr. 2 291 703. 20	
<i>Emissions- und Konversionskosten von Anleihen.</i>			
Kursdifferenzen und Emissionskosten der Anleihe der S.B.B. von 1933		„ 5 497 400. 50	
<i>Kriegsdefizit.</i>			
Zins für 1932 auf dem Saldo vom 31. Dezember 1931 . . . . .		„ 6 495 597. —	Fr. 14 284 700. 70
			Fr. 195 680 540. 82
Dagegen haben wir abgeschrieben:			
für untergegangene Bahnanlagen . . . . .	Fr. 2 291 703. 20		
auf den Emissions- und Konversionskosten . . . . .	„ 1 344 675. —	„ -	3 636 378. 20
Saldo auf 31. Dezember 1933			Fr. 192 044 162. 62
<b>V. Wertbestände und Guthaben.</b>			
<i>2. Wertschriftenportefeuille.</i>			
Seine Veränderungen im Laufe des Jahres 1933 waren folgende:			
Bestand des Portefeuilles am 31. Dezember 1932 . . . . .		Fr. 36 890 242. 40	
Eingegangene Titel . . . . .		„ 1 637 765. 15	
abzüglich:			Fr. 38 528 007. 55
Ausgegangene Titel . . . . .	Fr. 24 321 343. 75		
Minderwert . . . . .	„ 15 057. 05	„ -	24 336 400. 80
Bestand auf 31. Dezember 1933 (siehe Inventar auf Seiten 109—110) . . . . .			Fr. 14 191 606. 75
<i>3. Verschiedene Debitoren.</i>			
Bestand auf 31. Dezember 1933 . . . . .			Fr. 27 506 227. 32
Die hauptsächlichsten Beträge sind:			
P. L. M.; Tilgungen der Baukosten der schweizerischen Strecke Frasnè—Vallorbe . . . . .		Fr. 755 569	
P. L. M.; Konto-Korrent . . . . .		„ 128 784	
Kassafonds der Dienststellen . . . . .		„ 64 739	
Verkehrskontrolle . . . . .		„ 13 209 560	
		Übertrag	Fr. 14 158 652

## Erläuterungen zur Bilanz auf 31. Dezember 1933.

	Übertrag	Fr. 14 158 652
Schweizerische Transportunternehmungen . . . . .	"	87 397
Schweizerischer Wagenverband . . . . .	"	99 568
Agenturen der S. B. B. im Ausland . . . . .	"	100 478
Arbeiten für Dritte . . . . .	"	797 313
Dinamo Mailand . . . . .	"	359 000
Postcheckkonti . . . . .	"	772 292
Ratenzinsen auf den Wertschriften im Portefeuille . . . . .	"	83 384
B. L. S.; Beteiligung an den Erweiterungskosten des Bahnhofes Brig . . . . .	"	280 565
Transitpostgebäude in Vevey . . . . .	"	475 933
Etzelwerk A.-G. . . . .	"	3 976 850
Unfall im Gütschtunnel . . . . .	"	727 691
Unfall bei Oerlikon . . . . .	"	250 159
Verschiedene Konten; Materialgruben, Werkstätten etc. . . . .	"	5 336 945
		<u>Fr. 27 506 227</u>

### 4. Entbehrliche Liegenschaften.

(Inbegriffen die Landerwerbungen für spätere Erweiterung von Bahnanlagen.)

Ihr Inventarwert auf 31. Dezember 1932 betrug . . . . .	Fr. 6 424 978. 60
Im Jahre 1933 fanden Erwerbungen statt für . . . . .	Fr. 885 816. 19
Dagegen wurden veräussert oder zu Bauzwecken verwendet für . . . . .	" -211 765. 90 " + 674 050. 29
	<u>Bestand auf 31. Dezember 1933 Fr. 7 099 028. 89</u>

### 5. Materialvorräte und Ersatzstücke.

	Beträge		Gegenüber 1932
	auf 31. Dez. 1932 Fr.	auf 31. Dez. 1933 Fr.	
Materialverwaltung . . . . .	22 421 743	21 625 461	- 796 282
Magazin der Werkstätte Yverdon . . . . .	1 762 778	1 213 964	- 548 814
"    "    "    Biel . . . . .	1 342 000	1 145 791	- 196 209
"    "    "    Olten . . . . .	2 190 702	1 740 363	- 450 339
"    "    "    Bellinzona . . . . .	1 751 142	1 726 117	- 25 025
"    "    "    Zürich . . . . .	2 307 813	2 026 492	- 281 321
"    "    "    Chur . . . . .	552 286	449 193	- 103 093
"    "    "    Werfte Romanshorn . . . . .	121 756	136 967	+ 15 211
Depotwerkstätten Kreis I . . . . .	—	276 867	+ 276 867
"    "    II . . . . .	—	418 279	+ 418 279
"    "    III . . . . .	—	293 669	+ 293 669
Total	<u>32 450 220</u>	<u>31 053 163</u>	<u>- 1 397 057</u>

### Passiven.

#### I. Feste Anleihen.

Die Veränderungen sind auf Seiten 128 und 129 ausgewiesen.

#### II. Getilgtes Schuldkapital.

Bestand auf 31. Dezember 1932' . . . . .	Fr. 77 509 446. 52
Vermehrung im Jahre 1933:	
Gesetzliche Tilgung (Frist 100 Jahre) . . . . .	Fr. 4 917 221. 80
Einundzwanzigste Tilgungsquote für den Rückkaufspreis der Linie Genf—La Plaine . . . . .	" 191 170. 37
Neunzehnte Tilgungsquote der Kosten für die schweizerische Strecke der Linie Frasné—Vallorbe . . . . .	" 55 527. 05 " 5 163 919. 22
	<u>Bestand auf 31. Dezember 1933 Fr. 82 673 365. 74</u>

#### III. Schwebende Schulden.

##### 5. Verschiedene Kreditoren.

Bestand auf 31. Dezember 1933 . . . . .	Fr. 87 952 499. 81
Die hauptsächlichsten Beträge sind:	
Abrechnungspendenzen der Verkehrskontrolle . . . . .	Fr. 2 835 109
Sterbekasse des Personals der S. B. B. . . . .	" 545 000
Speiseanstalten . . . . .	" 313 972
Bern-Neuenburg-Bahn; Gemeinschaftsbahnhöfe . . . . .	" 162 083
„Sesa“ Schweiz. Express A.-G. . . . .	" 693 251
Rückstellung für Betriebslasten . . . . .	" 3 226 600
Eidg. Finanzdepartement . . . . .	" 25 000 000
Schatzscheine . . . . .	" 15 000 000
Kanton Genf . . . . .	" 15 000 000
Verschiedene Konten . . . . .	" 25 176 485
	<u>Fr. 87 952 500</u>

## Inventarbestand der eigenen Wertschriften auf 31. Dezember 1933.

	Nominalwert		Kurs	Buchwert	
	Fr.	Rp.	%	Fr.	Rp.
<b>I. Eisenbahnobligationen.</b>					
4 % Schweizerische Bundesbahnen, 1931 . . . . .	2 060 000	—	100	2 060 000	—
2 <sup>8</sup> / <sub>11</sub> % Franco-Suisse, 1868 . . . . .	73 150	—	90	65 835	—
3 % Jougne-Eclépens . . . . .	359 500	—	89	319 955	—
var. Bern-Lötschberg-Simplon, I. Hyp., Frutigen-Brig . . . . .	1 724 000	—	35	603 400	—
» » » » » » Münster-Lengnau . . . . .	394 500	—	35	138 075	—
4 % Funiculaire Cossonay-gare . . . . .	75 000	—	40	30 000	—
4 <sup>1</sup> / <sub>2</sub> % Wynentalbahn, 1906 . . . . .	35 500	—	50	17 750	—
4 <sup>1</sup> / <sub>2</sub> % » 1923 . . . . .	150 000	—	50	75 000	—
Verschiedene . . . . .				63 696	10
<b>Total</b>				<b>3 373 711</b>	<b>10</b>
<b>II. Staatspapiere.</b>					
4 % Eidg. Anleihe, 1933 . . . . .	480 000	—	100	480 000	—
4 % Kanton Genf, 1933 . . . . .	48 000	—	99	47 520	—
Verschiedene . . . . .				219 121	20
<b>Total</b>				<b>746 641</b>	<b>20</b>
<b>III. Bank-Obligationen.</b>					
5 % Bodenkreditbank in Basel, 1930 . . . . .	100 000	—	70	70 000	—
4 % Caisse hypothécaire du Canton de Fribourg, 1931 (Kassascheine) . . . . .	50 000	—	100	50 000	—
4 <sup>3</sup> / <sub>4</sub> % Graubündner Kantonalbank, Chur (Kassascheine) . . . . .	12 000	—	100	12 000	—
5 % Hypothekbank von Winterthur, 1929 (Kassascheine) . . . . .	250 000	—	100	250 000	—
5 % Motor-Columbus A.-G., Serie XIV, 1929 . . . . .	130 000	—	86	111 800	—
4 <sup>1</sup> / <sub>2</sub> % » » » » XV, 1931 . . . . .	35 000	—	80	28 000	—
5 % Schweiz. Bodenkreditanstalt, Zürich, 1930 (Kassascheine) . . . . .	350 000	—	100	350 000	—
5 % Schweiz. Gesellschaft für Anlagewerte in Basel, 1929 . . . . .	225 000	—	90	202 500	—
5 % » » » » Metallwerte, Basel, 1929 (rückzahlbar 1941) . . . . .	100 000	—	75	75 000	—
5 % » » » » » 1929 ( » 1943) . . . . .	100 000	—	75	75 000	—
4 <sup>3</sup> / <sub>4</sub> % Zürcher Kantonalbank, Zürich (Kassascheine) . . . . .	5 000	—	100	5 000	—
Verschiedene . . . . .				70 988	75
<b>Total</b>				<b>1 300 288</b>	<b>75</b>
<b>IV. Verschiedene Obligationen.</b>					
5 % A.-G. Adolf Saurer, Arbon, 1930 . . . . .	273 000	—	60	163 800	—
5 % A.-G. Bündner Kraftwerke, Klosters, 1930 . . . . .	1 175 000	—	100	1 175 000	—
5 % Kraftwerk Ryburg-Schwörstadt A.-G., 1929 . . . . .	150 000	—	95	142 500	—
5 <sup>1</sup> / <sub>2</sub> % Lonza, Elektrizitätswerke u. Chem. Fabriken A.-G., 1926 . . . . .	188 000	—	94	176 720	—
5 % S. A. l'Energie de l'Ouest-Suisse, 1929 . . . . .	250 000	—	100	250 000	—
4 <sup>1</sup> / <sub>2</sub> % Schweiz. Elektrizitäts- und Verkehrsgesellschaft, Basel, 1931 . . . . .	60 000	—	85	51 000	—
5 % Schweiz. Lokomotiv- und Maschinenfabrik, Winterthur, 1929 . . . . .	85 000	—	40	34 000	—
5 % Scintilla A.-G., Solothurn, 1930 . . . . .	50 000	—	90	45 000	—
Verschiedene . . . . .				1 034 446	50
<b>Total</b>				<b>3 072 466</b>	<b>50</b>
<b>V. Aktien.</b>					
Schweiz. Nationalbank . . . . .	15 000	—	100	7 500	—
SESA, Schweizerische Express A.-G., Zürich . . . . .	(wovon 50% einbez.) 867 000	—	100	433 500	—
Bahnhof-Kühlhaus A.-G., Basel . . . . .	(wovon 50% einbez.) 450 000	—	100	450 000	—
Schweiz. Schlepsschiffahrtsgenossenschaft in Basel . . . . .	160 000	—	75	120 000	—
Etzelwerk A.-G., Einsiedeln . . . . .	2 200 000	—	100	2 200 000	—
Basler Freilager-Gesellschaft . . . . .	150 000	—	100	150 000	—
Bâtiment des postes S.-A., Sierre . . . . .	50 000	—	100	50 000	—
Société de gares frigorifiques à Genève . . . . .	200 000	—	100	200 000	—
Schweiz. Kraftübertragungs-A.-G. in Bern . . . . .	250 000	—	50	100 000	—
(wovon 80% einbez.)					
Verschiedene . . . . .				93 032	—
<b>Total</b>				<b>3 804 032</b>	—



Inventarbestand der eigenen Wertschriften auf 31. Dezember 1933.

	Nominal-Wert		Kurs	Buchwert	
	Fr.	Rp.	%	Fr.	Rp.
<b>VI. Hypothekar-Darlehen.</b>					
4 Darlehen zu 4 %				326 574	—
10 » » 4 <sup>1</sup> / <sub>4</sub> %				1 111 281	55
2 » » 4 <sup>1</sup> / <sub>2</sub> %				90 504	50
1 » » 5 %				170 000	—
1 » » 5 <sup>1</sup> / <sub>4</sub> %				193 107	15
<b>Total</b>				<b>1 894 467</b>	<b>20</b>
<b>Zusammenstellung.</b>					
I. Eisenbahn-Obligationen				3 373 711	10
II. Staatspapiere				746 641	20
III. Bank-Obligationen				1 300 288	75
IV. Verschiedene Obligationen				3 072 466	50
V. Aktien				3 804 032	—
VI. Hypothekar-Darlehen				1 894 467	20
<b>Total</b>				<b>14 191 606</b>	<b>75</b>

## Rechnung über den Erneuerungsfonds für das Jahr 1933.

Rechnung 1932	Voranschlag 1933		Rechnung 1933	
			Fr.	Rp.
<b>119 676 167</b>	<b>126 140 970</b>	<b>Bestand vom Vorjahr</b>	<b>128 765 554</b>	<b>19</b>
		<b>Einlagen:</b>		
<b>5 576 651</b>	<b>5 661 000</b>	a. Für den Oberbau	<b>5 662 583</b>	<b>05</b>
5 576 651	5 661 000	2,7 % von Fr. 209 725 299 Bilanzwert des Oberbaues (ausschliesslich der Fundierungen der Drehscheiben und der Schiebebühnen)	5 662 583	05
<b>12 042 794</b>	<b>12 699 400</b>	b. Für Rollmaterial	<b>12 579 301</b>	<b>50</b>
7 058 290	7 430 200	2,3 % von Fr. 319 990 585 Bilanzwert der Dampflokomotiven, elektrischen Lokomotiven, Motorwagen und Heizwagen	7 359 783	45
2 925 009	3 112 500	2 % von Fr. 153 586 904 Bilanzwert der Personenwagen und Gepäckwagen	3 071 738	10
2 059 495	2 156 700	1,8 % von Fr. 119 321 107 Bilanzwert der Güterwagen, Rollschemelwagen und Dienstwagen	2 147 779	95
<b>338 656</b>	<b>351 500</b>	c. Für Mobiliar und Gerätschaften	<b>352 842</b>	<b>75</b>
338 656	351 500	1,2 % von Fr. 29 403 562 Bilanzwert	352 842	75
<b>1 635 879</b>	<b>1 665 000</b>	d. Für Fahrleitungsanlagen	<b>1 673 265</b>	<b>75</b>
1 635 879	1 665 000	1,5 % von Fr. 111 551 050 Bilanzwert	1 673 265	75
<b>19 593 980</b>	<b>20 376 900</b>	Zulasten der Gewinn- und Verlustrechnung	<b>20 267 993</b>	<b>05</b>
—	3 000	e. Für Mobiliar und Gerätschaften der Materialverwaltung	2 326	05
—	<b>3 000</b>	1,2 % von Fr. 193 836 Bilanzwert	<b>2 326</b>	<b>05</b>
		Zulasten der Betriebsrechnung der Materialverwaltung		
		f. Für Kraft- und Unterwerke, sowie Übertragungsleitungen		
1 469 035	1 470 600	3 % vom Bilanzwert der mechanischen und elektrischen Einrichtungen, einschliesslich der Rohrleitungen und Zubehör, sowie des Mobiliars: der Kraftwerke von Fr. 48 987 457	1 469 623	70
844 877	869 200	der Unterwerke von Fr. 28 614 439	858 483	15
363 086	361 800	1 % von Fr. 36 694 675 Bilanzwert der Übertragungsleitungen und 3 % von Fr. 81 073 Wert des Mobiliars	369 378	95
<b>2 676 998</b>	<b>2 701 600</b>	Zulasten der Betriebsrechnung der Kraftwerke	<b>2 697 435</b>	<b>80</b>
113 866	117 300	g. Für Mobiliar und Maschinen der Werkstätten	111 630	55
<b>113 866</b>	<b>117 300</b>	1,2 % von Fr. 9 302 545 Bilanzwert	<b>111 630</b>	<b>55</b>
		Zulasten der Betriebsrechnung der Werkstätten		
1 185	1 200	h. Für Mobiliar, Maschinen und Werkzeuge der Werfte Romanshorn	1 086	80
<b>1 185</b>	<b>1 200</b>	1,2 % von Fr. 90 567 Bilanzwert	<b>1 086</b>	<b>80</b>
		Zulasten der Betriebsrechnung der Werfte Romanshorn		
2 929	—	i. Für Einrichtungen der verpachteten Linie Wattwil—Ebnat-Kappel	5 022	—
1 050	—	2,7 % von Fr. 186 000 Bilanzwert des Oberbaues	1 453	65
57	—	1,5 % von Fr. 105 416 Bilanzwert der Fahrleitungsanlagen, weniger Fr. 127.60 zuviel geleistete Einlage im Jahre 1932	98	40
<b>4 036</b>	—	1,2 % von Fr. 8 200 Bilanzwert des Mobiliars und der Gerätschaften	<b>6 574</b>	<b>05</b>
<b>22 390 065</b>	<b>23 200 000</b>	Zulasten der Bodensee—Toggenburgbahn	<b>23 087 046</b>	<b>30</b>
		<b>Total Einlagen</b>	<b>23 087 046</b>	<b>30</b>
		<b>Entnahmen:</b>		
<b>8 941 087</b>	<b>9 155 800</b>	a. Für die Erneuerung des Oberbaues	<b>8 682 672</b>	<b>85</b>
6 717 283	6 982 800	Materialkosten Fr. 8 521 520.65, Erlös aus Altmaterial Fr. 1 969 227.80	6 552 292	85
2 223 804	2 173 000	Für Arbeitslöhne: 25 % der Materialkosten	2 130 380	—
<b>3 328 854</b>	<b>3 183 000</b>	b. Für die Erneuerung des Rollmaterials	<b>3 079 438</b>	<b>65</b>
1 345 175	1 023 000	Inventarwert		
—	—	13 Dampflokomotiven Fr. 1 123 942. —	Fr. 61 302.55	45
744 569	672 000	— Motorpersonenwagen » —	» 33 465.75	75
57 472	72 000	57 Personenwagen » 670 729. —	» 43 442.40	60
1 126 937	1 296 000	3 Gepäckwagen » 21 630. —	» 865.20	80
49 331	120 000	359 Güterwagen » 1 274 153. —	» 55 247.10	90
5 370	—	27 Dienstwagen » 121 611. —	» 5 234.85	15
<b>403 789</b>	<b>350 200</b>	— Kleinmotorfahrzeug » —	—	—
403 789	350 200	c. Für den Ersatz des Mobiliars und der Gerätschaften	<b>265 348</b>	<b>42</b>
<b>242 821</b>	<b>258 000</b>	Die Ersatzkosten für Gegenstände, deren Wert Fr. 30. — übersteigt, einschliesslich Fr. 29 051.67 für die Depotwerkstätten	265 348	42
242 821	258 000	d. Für die Erneuerung der Fahrleitungsanlagen	<b>91 997</b>	<b>10</b>
<b>12 916 551</b>	<b>12 947 000</b>	Materialkosten	Fr. 81 434.55	10
		Arbeitslöhne	Fr. 13 115.40	10
		Erlös aus Altmaterial	Fr. — 2 552.85	10
		Zugunsten der Gewinn- und Verlustrechnung	<b>12 119 457</b>	<b>02</b>

## Rechnung über den Erneuerungsfonds für das Jahr 1933.

Rechnung 1932	Voranschlag 1933		Rechnung 1933	
Fr.	Fr.		Fr.	Rp.
—	1 000	<i>e.</i> Für den Ersatz des Mobiliars und der Gerätschaften der Materialverwaltung Die Ersatzkosten für Gegenstände deren Wert Fr. 30. — übersteigt . . . . .	2 869	55
—	1 000	Zugunsten der Betriebsrechnung der Materialverwaltung . . . . .	2 869	55
48	8 000	<i>f.</i> Für die Erneuerung der mechanischen und elektrischen Einrichtungen der Kraft- und Unterwerke, sowie der Übertragungsleitungen und des Mobiliars		
—	—	Material-                      Arbeits-                      Erlös aus kosten                              löhne                              Altmaterial		
135 450	102 000	Kraftwerke . . . . . Fr. 9 215. 25                      Fr. —                      Fr. -6. —	9 209	25
135 498	110 000	Unterwerke. . . . . » 1 566. 35                      » —                      » —	1 566	35
		Übertragungsleitungen » 43 756. 25                      » 8 087. 65                      » —	51 843	90
		Zugunsten der Betriebsrechnung der Kraftwerke . . . . .	62 619	50
248 131	120 000	<i>g.</i> Für den Ersatz des Mobiliars und der Maschinen der Werkstätten Die Ersatzkosten für Gegenstände deren Wert Fr. 30. — übersteigt . . . . .	161 370	04
248 131	120 000	Zugunsten der Betriebsrechnung der Werkstätten . . . . .	161 370	04
498	2 200	<i>h.</i> Für den Ersatz des Mobiliars, der Maschinen und des Werkzeuges der Werfte Romanshorn Die Ersatzkosten für Gegenstände deren Wert Fr. 30. — übersteigt . . . . .	1 843	—
498	2 200	Zugunsten der Betriebsrechnung der Werfte Romanshorn . . . . .	1 843	—
—	—	<i>i.</i> Für die Erneuerung der Einrichtungen der verpachteten Linie Wattwil—Ebnat-Kappel		
—	—	Oberbau . . . . .	—	—
—	—	Fahrleitungsanlagen . . . . .	—	—
—	—	Mobiliar und Gerätschaften . . . . .	—	—
—	—	Zugunsten der Bodensee—Toggenburgbahn . . . . .	—	—
—	—	<i>k.</i> Abschreibung ausser dem Voranschlag für Rollmaterial, zugunsten des Kontos „Zu tilgende Verwendungen“ . . . . .	4 625 243	65
13 300 678	13 180 200	<b>Total Entnahmen . . . . .</b>	<b>16 973 402</b>	<b>76</b>
9 089 387	10 019 800	<b>Mehreinlagen . . . . .</b>	<b>6 113 643</b>	<b>54</b>
128 765 554	136 160 770	<b>Bestand auf Ende des Jahres . . . . .</b>	<b>134 879 197</b>	<b>73</b>

Die Einlagen in den Erneuerungsfonds und die Entnahmen aus demselben sind nach den Bestimmungen des Reglements über den Erneuerungsfonds der schweizerischen Bundesbahnen verrechnet worden. Die Einlagen und die Entnahmen der Materialverwaltung, der Kraftwerke, der Werkstätten und der Werfte Romanshorn werden dem Fonds unmittelbar gutgeschrieben bzw. entnommen; sie werden somit nicht mehr in der Gewinn- und Verlustrechnung verrechnet, sondern in den Rechnungen der Materialverwaltung und der Nebengeschäfte durchgeführt. Für die ab 1. Juni 1932 verpachtete Linie Wattwil—Ebnat-Kappel werden die Bewegungen auf diesem Fonds zulasten bzw. zugunsten der Bodensee-Toggenburgbahn verrechnet.

Die gesamten Einlagen übersteigen das Total der Entnahmen um Fr. 6 113 643. 54, um welche Summe der Bestand des Fonds auf Ende 1933 zugenommen hat. Dieser Mehrbestand setzt sich zusammen aus den Mehreinlagen von Fr. 8 148 536. 03 zulasten der Gewinn- und Verlustrechnung, von Fr. 2 634 816. 30 zulasten der Kraftwerke, von Fr. 6 574. 05 zulasten der Bodensee-Toggenburgbahn, abzüglich der Mehrentnahmen von Fr. 543. 50 zugunsten der Materialverwaltung, von Fr. 49 739. 49 zugunsten der Werkstätten, von Fr. 756. 20 zugunsten der Werfte Romanshorn und von Fr. 4 625 243. 65 zugunsten des Kontos „Zu tilgende Verwendungen“. Die gesamten Einlagen übersteigen mit Fr. 696 980. 85 diejenigen des Jahres 1932, während die Entnahmen des Jahres 1933 um Fr. 3 672 724. 67 höher sind als diejenigen des Jahres 1932.

Der Bestand des Erneuerungsfonds auf Ende 1932 betrug . . . . . Fr. 128 765 554. 19

Mehrbetrag der Einlagen über die Entnahmen:

Für die Abschreibung von Rollmaterial . . . . .	Fr. 4 874 619. 20
Für den Ersatz des Mobiliars . . . . .	„ 87 494. 33
Für die Erneuerung der Fahrleitungsanlagen . . . . .	„ 1 581 268. 65
Für die Kraft- und Unterwerke und Übertragungsleitungen . . . . .	„ 2 634 816. 30
Für die verpachtete Linie Wattwil—Ebnat-Kappel . . . . .	„ 6 574. 05

Fr. 9 184 772. 53

Mehrbetrag der Entnahmen über die Einlagen:

Für die Erneuerung des Oberbaues . . . . .	Fr. 3 020 089. 80
Für die Materialverwaltung . . . . .	„ 543. 50
Für die Werkstätten . . . . .	„ 49 739. 49
Für die Werfte Romanshorn . . . . .	„ 756. 20

„ 3 071 128. 99

Mehrbetrag der Einlagen im Jahre 1933 . . . . . „ 6 113 643. 54

Bestand des Erneuerungsfonds auf 31. Dezember 1933 . . . . . Fr. 134 879 197. 73

Rechnungen über den Feuer- und Unfallversicherungsfonds und über den Deckungsfonds für Unfallrenten für das Jahr 1933.

Rechnung 1932		Rechnung 1933	
Fr.		Fr.	Rp.
<b>Rechnung des Feuer- und Unfallversicherungsfonds.</b>			
6 556 385	Saldo auf 1. Januar 1933 . . . . .	6 953 612	37
229 473	Einlagen:	208 608	35
—	a) Zulasten der Gewinn- und Verlustrechnung, Zins zu 3% für 1933 . . . . .	13 131	60
187 612	b) Zulasten der Materialverwaltung . . . . .	188 104	40
19 536	c) Zulasten der Kraftwerke . . . . .	18 629	65
—	d) Zulasten der Werkstätten . . . . .	1 715	45
264	e) Zulasten des Schiffsbetriebes auf dem Bodensee . . . . .	245	30
6 993 270	f) Zulasten der Werfte Romanshorn . . . . .	7 384 047	12
39 658	Entnahmen für Brandschäden:		
39 643	a) Zugunsten der Gewinn- und Verlustrechnung . . . . . Fr. 61 215.87	61 223	87
15	b) Zugunsten der Werkstätten . . . . . » 8.—	7 322 823	25
6 953 612	<b>Saldo Ende 1933</b>		
<b>Rechnung des Deckungsfonds für Unfallrenten.</b>			
5 342 426	Saldo auf 1. Januar 1933 . . . . .	5 431 631	79
485 657	Einlagen:		
182 354	a) Zulasten der Gewinn- und Verlustrechnung:		
	Kapitalisierter Wert der im Jahre 1933 zugesprochenen Unfall-		
	renten . . . . . Fr. 262 991.75		
	Zins zu 3% für 1933 . . . . . » 157 020.85	420 012	60
	Kapitalisierter Wert der im Jahre 1933 zugesprochenen Unfall-		
	renten:		
13 590	b) Zulasten der Kraftwerke . . . . .	16 740	85
18 571	c) Zulasten der Werkstätten . . . . .	22 982	—
—	d) Zulasten des Schiffsbetriebes auf dem Bodensee . . . . .	6 609	75
48 591	e) Zulasten des Spezialkontos «Unfall im Gütschtunnel» . . . . .	—	—
8 600	f) Zulasten des Spezialkontos «Unfall bei Oerlikon» . . . . .	59 803	55
6 099 789		5 957 780	54
668 157	Entnahmen für im Jahre 1933 bezahlte Unfallrenten:		
656 242	a) Zugunsten der Gewinn- und Verlustrechnung, einschliesslich		
	Fr. 3 670.45 für die Depotwerkstätten . . . . . Fr. 702 015.73		
3 100	b) Zugunsten der Kraftwerke . . . . . » 3 018.05	716 473	28
8 815	c) Zugunsten der Werkstätten . . . . . » 11 439.50	5 241 307	26
5 431 632	<b>Saldo Ende 1933</b>		

## Rechnung der Materialverwaltung

Rechnung 1932	Voranschlag 1933	Rechnung 1933	
		Fr.	Rp.
		<b>Einnahmen.</b>	
		<b>A. Betriebseinnahmen</b>	<b>213 094 82</b>
		1. Leistungen für andere Dienststellen und Dritte.	45 555 70
		2. Entnahmen aus den Spezialfonds	2 869 55
		3. Verschiedenes (einschliesslich Mieten)	45 872 87
		4. Überschüsse von Materialvorräten	118 796 70
<b>28 093 261</b>	<b>26 554 100</b>	<b>B. Materialabgaben</b>	<b>24 880 205 55</b>
<b>13 571 305</b>	<b>13 584 100</b>	<b>I. Allgemeines Material</b>	<b>11 437 092 05</b>
63 457	71 600	1. Bureaubedürfnisse	60 454 70
7 805 696	7 535 000	2. Brennmaterial	6 206 944 81
2 039 587	2 275 700	3. Beleuchtungs-, Reinigungs-, Desinfektions- und Schmiermaterial, sowie sonstige Verbrauchsmaterialien	1 905 571 19
558 390	644 300	4. Baumaterialien	564 133 25
1 011 742	895 000	5. Inventargegenstände	808 972 80
2 053 099	2 162 500	6. Dienstkleider	1 882 843 40
39 334	—	7. Verschiedenes	8 171 90
<b>10 255 414</b>	<b>9 000 000</b>	<b>II. Oberbaumaterial, Signal- und Sicherungsanlagen</b>	<b>9 106 881 75</b>
3 722 173	3 700 000	1. Schienenunterlagen (Schwellen)	3 185 233 75
4 853 902	3 900 000	2. Schienen und Befestigungsmittel	4 326 670 70
1 449 095	1 120 000	3. Weichen, Drehscheiben und Schiebebühnen	1 392 446 80
230 244	280 000	4. Signal- und Sicherungsanlagen	202 530 50
<b>4 266 542</b>	<b>3 170 000</b>	<b>III. Material für elektrische Anlagen</b>	<b>3 084 606 55</b>
1 313 567	1 220 000	1. Material für Stark- und Schwachstromanlagen	1 302 586 35
2 952 975	1 950 000	2. Material für Leitungsanlagen zur Zugförderung	1 782 020 20
—	<b>800 000</b>	<b>IV. Verkäufe und Erlös aus Altmaterial</b>	<b>1 251 625 20</b>
<b>22 421 742</b>	<b>19 103 000</b>	<b>C. Vorräte auf neue Rechnung</b>	<b>21 625 460 82</b>
<b>50 515 008</b>	<b>45 714 900</b>	<b>Total der Einnahmen</b>	<b>46 718 761 19</b>
		<b>Ausgaben.</b>	
<b>2 336 175</b>	<b>2 165 200</b>	<b>A. Betriebskosten</b>	<b>2 381 840 62</b>
<b>1 045 601</b>	<b>962 900</b>	<b>I. Personal</b>	<b>954 896 45</b>
773 698	707 100	1. Besoldungen	715 871 85
132 895	113 500	2. Tagelöhne (einschliesslich Leistungen anderer Dienststellen)	109 771 65
22 792	20 600	3. Vergütungen für Dienstreisen, Dienstkleider und Verschiedenes	16 287 60
116 216	121 700	4. Versicherungen	112 965 35
<b>94 414</b>	<b>116 200</b>	<b>II. Nebenkosten</b>	<b>93 533 74</b>
17 696	17 100	1. Bureaubedürfnisse, Drucksachen, Porti etc.	12 828 40
18 091	17 500	2. Beleuchtung, Heizung und Reinigung der Diensträume	15 564 25
7 801	15 000	3. Ergänzung und Unterhalt des Inventars	15 872 55
50 826	66 600	4. Miete und Unterhalt von Diensträumen, Versicherungen und Verschiedenes	49 268 54
<b>1 196 160</b>	<b>902 200</b>	<b>III. Kapitalverzinsung</b>	<b>1 030 818 73</b>
31 050	29 300	1. Verzinsung des Baukapitals	28 656 15
1 165 110	872 900	2. » » Betriebskapitals	1 002 162 58
<b>2 336 175</b>	<b>1 981 300</b>	Übertrag	<b>2 079 248 92</b>

für das Jahr 1933 (Hilfsbetrieb).

Rechnung 1932		Voranschlag 1933		Rechnung 1933	
Fr.	Fr.	Fr.	Fr.	Fr.	Rp.
2 336 175	1 981 300			Übertrag	2 079 248 92
—	161 000	IV. Tilgung und Abschreibung . . . . .			287 134 05
—	13 000	1. Kapitaltilgung . . . . .			12 736 05
—	6 000	2. Abschreibung beseitigter Objekte und Inventargegenstände . . . . .			500 —
—	142 000	3. Abschreibung von Magazinvorräten . . . . .			273 898 —
—	22 900	V. Einlagen in die Spezialfonds . . . . .			15 457 65
—	3 000	1. Erneuerungsfonds . . . . .			2 326 05
—	19 900	2. Feuer- und Unfallversicherungsfonds . . . . .			13 131 60
—	—	3. Unfallrentenfonds . . . . .			— —
25 762 135	23 305 700	B. Materialanschaffungen . . . . .			21 527 756 48
13 518 054	12 683 900	I. Allgemeines Material . . . . .			11 244 712 71
51 822	63 700	1. Bureaubedürfnisse . . . . .			48 338 79
8 441 928	7 302 000	2. Brennmaterial . . . . .			6 561 443 56
1 832 747	2 106 400	3. Beleuchtungs-, Reinigungs-, Desinfektions- und Schmiermaterial, sowie sonstige Verbrauchsmaterialien . . . . .			1 768 841 18
514 013	589 500	4. Baumaterialien . . . . .			530 397 14
963 952	841 300	5. Inventargegenstände . . . . .			747 489 59
1 709 067	1 780 000	6. Dienstkleider . . . . .			1 580 030 55
4 525	1 000	7. Verschiedenes . . . . .			8 171 90
8 272 589	7 800 000	II. Oberbaumaterial, Signal- und Sicherungsanlagen . . . . .			7 589 920 69
2 725 623	2 400 000	1. Schienenunterlagen (Schwellen) . . . . .			1 983 905 43
3 420 742	4 000 000	2. Schienen und Befestigungsmittel . . . . .			3 586 988 21
1 840 408	1 100 000	3. Weichen, Drehscheiben und Schiebebühnen . . . . .			1 742 832 03
285 816	300 000	4. Signal- und Sicherungsanlagen . . . . .			276 195 02
3 971 492	2 821 800	III. Material für elektrische Anlagen . . . . .			2 693 123 08
1 144 325	1 085 800	1. Material für Stark- und Schwachstromanlagen . . . . .			1 086 705 90
2 827 167	1 736 000	2. Material für Leitungsanlagen zur Zugförderung . . . . .			1 606 417 18
22 320 874	20 000 000	C. Vorräte vom Vorjahre . . . . .			22 421 742 57
50 419 184	45 470 900	<b>Total der Ausgaben</b>			<b>46 331 339 67</b>
		(Verminderung der Materialanschaffungen infolge Verkehrsrückgang.)			
		<b>Abschluss.</b>			
50 515 003	45 714 900	Einnahmen . . . . .			46 718 761 19
50 419 184	45 470 900	Ausgaben . . . . .			46 331 339 67
95 819	244 000	Reinertrag			387 421 52
		Reinertrag pro 1933 . . . . .	Fr. 387 421.52		
		Kapitalverzinsung . . . . .	„ 1 030 818.73		
		Rohertrag zugunsten der Betriebseinnahmen	Fr. 1 418 240.25		

## Rechnung der Kraftwerke

Rechnung 1932	Voranschlag 1933	Kraftwerk-	
		Amsteg-Ritom	
Fr.	Fr.	Fr.	Rp.
<b>21 725 922</b>	<b>21 675 000</b>	<b>Einnahmen.</b>	
20 470 000	20 756 000	I. Abgabe von Energie . . . . .	<b>5 397 644</b> <b>20</b>
174 147	195 500	1. Für die Zugförderung . . . . .	5 028 400 —
1 081 775	723 500	2. An Dienststellen für andere Zwecke . . . . .	37 055 —
<b>378 835</b>	<b>369 000</b>	3. An Dritte . . . . .	332 189 20
5 328	3 000	II. Arbeitsleistungen . . . . .	1 994 85
31 770	25 000	III. Materialabgaben . . . . .	1 378 10
138 598	114 000	IV. Einnahmen aus dem öffentlichen Verkehr der Seilbahnen . . . . .	19 659 15
134 949	118 000	V. Entnahmen aus den Spezialfonds . . . . .	887 45
<b>22 415 402</b>	<b>22 304 000</b>	VI. Verschiedene Einnahmen . . . . .	36 131 05
		<b>Total der Einnahmen</b>	<b>5 457 694</b> <b>80</b>
		<b>Ausgaben.</b>	
1 989 659	2 179 000	I. Personal . . . . .	<b>455 019</b> <b>15</b>
1 857 364	1 989 400	1. Besoldungen . . . . .	447 107 50
29 552	12 500	2. Tag- und Stundenlöhne . . . . .	5 353 50
119 889	127 500	3. Vergütungen für Dienstreisen, Dienstkleider und Verschiedenes . . . . .	13 337 35
319 534	337 600	4. Versicherungen . . . . .	73 913 40
- 336 680	- 288 000	Davon fallen zulasten der Abschnitte II und III . . . . .	- 84 692 60
<b>1 151 840</b>	<b>1 032 000</b>	II. Unterhalt, Reparaturen und Ersatz . . . . .	<b>144 788</b> <b>80</b>
328 304	191 000	1. Tiefbauten und Gebäude der Kraftwerke . . . . .	39 436 60
206 633	219 000	2. Rohrleitungen und Zubehör, mechanische und elektrische Einrichtungen der Kraftwerke, einschliesslich Mobilien . . . . .	105 352 20
291 128	324 500	3. Übertragungsleitungen . . . . .	— —
44 648	27 500	4. Gebäude der Unterwerke . . . . .	— —
281 127	270 000	5. Mechanische und elektrische Einrichtungen der Unterwerke, einschliesslich Mobilien . . . . .	— —
<b>3 751 256</b>	<b>4 651 100</b>	III. Verschiedene allgemeine Kosten . . . . .	<b>291 731</b> <b>63</b>
33 471	34 400	1. Bureaunkosten, Beleuchtung, Heizung und Reinigung . . . . .	10 180 23
15 497	22 000	2. Konsummaterial . . . . .	2 837 70
509 570	490 000	3. Wasserzinse . . . . .	270 063 50
3 149 590	4 052 500	4. Bezug von Fremdenergie . . . . .	3 892 70
1 688	2 200	5. Versicherungen und Entschädigungen . . . . .	44 95
41 445	50 000	6. Verschiedenes . . . . .	4 712 55
<b>12 626 719</b>	<b>11 526 300</b>	IV. Kapitalverzinsung und Tilgung . . . . .	<b>3 664 096</b> —
11 858 890	10 710 000	1. Verzinsung des Anlagekapitals . . . . .	3 392 677 90
—	28 800	2. Verzinsung des Betriebskapitals . . . . .	3 343 30
747 709	787 500	3. Tilgung des Anlagekapitals . . . . .	268 074 80
20 120	—	4. Abschreibung beseitigter Objekte und Inventargegenstände . . . . .	— —
<b>2 878 199</b>	<b>2 900 600</b>	V. Einlagen in die Spezialfonds . . . . .	<b>900 064</b> <b>80</b>
2 676 998	2 701 600	1. Erneuerungsfonds . . . . .	823 591 —
2 313 912	2 339 800	a. Mechanische und elektrische Einrichtungen, einschliesslich Rohrleitungen samt Zubehör und Mobilien . . . . .	823 591 —
363 086	361 800	b. Übertragungsleitungen . . . . .	— —
187 612	189 000	2. Feuer- und Unfallversicherungsfonds . . . . .	76 473 80
13 589	10 000	3. Deckungsfonds für Unfallrenten . . . . .	— —
<b>22 397 673</b>	<b>22 289 000</b>	<b>Total der Ausgaben</b>	<b>5 455 700</b> <b>38</b>
<b>22 415 402</b>	<b>22 304 000</b>	<b>Abschluss.</b>	
<b>22 397 673</b>	<b>22 289 000</b>	Einnahmen . . . . .	.
<b>17 729</b>	<b>15 000</b>	Ausgaben . . . . .	.
		<b>Reinertrag</b>	.

für das Jahr 1933 (Nebengeschäft).

Rechnung 1933					
Gruppen		Energieverteilung (Übertragungsleitungen und Unterwerke)		Total	
Vernayaz-Barberine-Massaboden		Fr.	Rp.	Fr.	Rp.
<b>5 354 205</b>	<b>54</b>	<b>10 196 231</b>	<b>70</b>	<b>20 948 081</b>	<b>44</b>
4 841 400	—	9 907 200	—	19 777 000	—
89 172	59	49 403	90	175 631	49
423 632	95	239 627	80	995 449	95
<b>4 356</b>	<b>60</b>	<b>460 138</b>	<b>55</b>	<b>466 490</b>	—
<b>2 615</b>	<b>53</b>	<b>413</b>	<b>40</b>	<b>4 407</b>	<b>03</b>
<b>11 565</b>	<b>65</b>	—	—	<b>31 224</b>	<b>80</b>
<b>8 827</b>	—	<b>55 923</b>	<b>10</b>	<b>65 637</b>	<b>55</b>
<b>21 726</b>	<b>35</b>	<b>111 574</b>	<b>95</b>	<b>169 432</b>	<b>35</b>
<b>5 403 296</b>	<b>67</b>	<b>10 824 281</b>	<b>70</b>	<b>21 685 273</b>	<b>17</b>
<b>503 504</b>	<b>10</b>	<b>1 097 499</b>	<b>55</b>	<b>2 056 022</b>	<b>80</b>
459 847	75	1 009 501	15	1 916 456	40
3 458	35	26 459	15	35 271	—
20 189	65	88 139	65	121 666	65
77 979	70	169 495	55	321 388	65
— 57 971	35	— 196 095	95	— 338 759	90
<b>220 228</b>	<b>36</b>	<b>506 876</b>	<b>57</b>	<b>871 893</b>	<b>73</b>
145 965	21	—	—	185 401	81
74 263	15	—	—	179 615	35
—	—	184 044	80	184 044	80
—	—	37 634	21	37 634	21
—	—	285 197	56	285 197	56
<b>273 087</b>	<b>89</b>	<b>3 752 653</b>	<b>80</b>	<b>4 317 473</b>	<b>32</b>
9 134	93	16 597	90	35 913	06
4 409	45	6 443	55	13 690	70
244 447	79	—	—	514 511	29
4 072	95	3 709 193	35	3 717 159	—
65	60	4 851	21	4 961	76
10 957	17	15 567	79	31 237	51
<b>3 670 839</b>	<b>15</b>	<b>4 186 798</b>	<b>80</b>	<b>11 521 733</b>	<b>95</b>
3 422 635	35	3 890 132	45	10 705 445	70
3 738	10	19 891	55	26 972	95
244 465	70	276 774	80	789 315	30
—	—	—	—	—	—
<b>733 593</b>	<b>20</b>	<b>1 268 623</b>	<b>05</b>	<b>2 902 281</b>	<b>05</b>
646 032	70	1 227 812	10	2 697 435	80
646 032	70	858 433	15	2 328 056	85
—	—	369 378	95	369 378	95
87 560	50	24 070	10	188 104	40
—	—	16 740	85	16 740	85
<b>5 401 252</b>	<b>70</b>	<b>10 812 451</b>	<b>77</b>	<b>21 669 404</b>	<b>85</b>
.	.	.	.	<b>21 685 273</b>	<b>17</b>
.	.	.	.	<b>21 669 404</b>	<b>85</b>
.	.	.	.	<b>15 868</b>	<b>32</b>

**Erläuterungen**

Die Ausgaben für das Zentralbureau sowie die Einnahmen aus der Abgabe von Energie ab Unterwerk bzw. Fahrleitung sind mit 60% den Kraftwerken und mit 40% der Energieverteilung belastet bzw. gutgeschrieben. Die Einnahmen aus der Abgabe von Energie unmittelbar ab Kraftwerk sind in den betreffenden Kraftwerkkolonnen eingesetzt.

Wovon Fr. 62 619.50 aus dem Erneuerungsfonds und Fr. 3018.05 aus dem Deckungsfonds für Unfallrenten.

Minderausgabe infolge Personalabbaues (teilweise ersetzt durch Taglohnpersonal).

Mehrausgabe infolge Nachzahlung von Wasserzins an die Gemeinde Martigny-Combe.

Zugunsten der Gewinn- und Verlustrechnung.

Zugunsten des Kontos der Verwendungen auf Nebengeschäfte.

Unmittelbare Gutschrift an die Spezialfonds.

3% vom Bilanzwert.

1% vom Bilanzwert.

0,2% vom Bilanzwert der Wasseranlagen und Gebäude.

Kapitalisierter Wert der im Jahre 1933 gesprochenen Unfallrenten.

Zugunsten der Gewinn- und Verlustrechnung.



## Rechnungen der Werkstätten

Rechnung 1932	Voranschlag 1933		Rech-			
			Yverdon		Biel	
Fr.	Fr.		Fr.	Rp.	Fr.	Rp.
<b>Magazinrechnung.</b>						
<b>Einnahmen.</b>						
15 570 762	12 042 000	I. Lieferungen an die Werkstätte . . . . .	1 537 756	45	806 582	11
1 131 130	465 500	II. Lieferungen an Werkstättenmagazine . . . . .	277 202	92	37 967	75
12 570	2 034 400	III. Lieferungen an Depotwerkstättenmagazine . . . . .	317 200	95	123 548	18
218 057	181 300	IV. Abschreibungen über Werkstätterechnung . . . . .	13 012	—	35 729	52
9 906 721	12 054 000	V. Vorräte auf neue Rechnung . . . . .	1 213 964	30	1 145 791	03
<b>26 839 240</b>	<b>26 777 200</b>	<b>Total der Einnahmen</b>	<b>3 359 136</b>	<b>62</b>	<b>2 149 618</b>	<b>59</b>
<b>Ausgaben.</b>						
8 576 984	9 100 000	I. Lieferungen von Dienststellen und Dritten . . . . .	863 306	68	467 243	10
1 131 129	465 500	II. Lieferungen von Werkstättenmagazinen . . . . .	197 039	65	35 183	50
3 285 907	3 519 700	III. Lieferungen von Werkstätten . . . . .	508 528	25	263 225	70
293 967	259 000	IV. Wiederverwendbares Material . . . . .	27 484	30	41 966	40
13 551 253	13 433 000	V. Vorräte vom Vorjahre . . . . .	1 762 777	74	1 341 999	89
<b>26 839 240</b>	<b>26 777 200</b>	<b>Total der Ausgaben</b>	<b>3 359 136</b>	<b>62</b>	<b>2 149 618</b>	<b>59</b>
<b>Werkstätterechnung.</b>						
<b>Einnahmen.</b>						
30 937 945	29 039 900	I. Lieferungen an Dienststellen . . . . .	3 817 419	49	2 815 415	70
3 285 906	3 519 700	II. Lieferungen an Werkstättenmagazine . . . . .	519 028	15	237 881	40
397 671	274 400	III. Lieferungen an Werkstätten . . . . .	74 522	95	7 471	70
150 571	132 400	IV. Lieferungen auf Baurechnung der Werkstätten . . . . .	12 104	60	6 706	25
924 662	808 500	V. Lieferungen an Dritte . . . . .	68 956	90	30 448	40
863 207	852 900	VI. Erlös aus Altmaterial und wiederverwendbarem Material . . . . .	105 375	30	133 673	75
184 918	138 300	VII. Übrige Einnahmen . . . . .	4 915	—	1 203	25
256 961	131 200	VIII. Entnahmen aus den Spezialfonds . . . . .	29 244	30	15 733	20
125 053	287 300	IX. Vortrag vom Vorjahre . . . . .	87 524	96	77 379	51
58 779	69 000	X. Altmaterialwert der ausrangierten, noch nicht abgebrochenen Fahrzeuge . . . . .	300	—	269	40
5 163 031	2 459 700	XI. Guthaben und Wert der noch nicht verrechneten Arbeiten . . . . .	845 061	20	287 341	35
<b>42 348 704</b>	<b>37 713 300</b>	<b>Total der Einnahmen</b>	<b>5 564 452</b>	<b>85</b>	<b>3 613 523</b>	<b>91</b>

für das Jahr 1933 (Nebengeschäft).

nung 1933										Bemerkungen
Olten		Bellinzona		Zürich		Chur		Total		
Fr.	Rp.	Fr.	Rp.	Fr.	Rp.	Fr.	Rp.	Fr.	Rp.	
2 299 990	01	2 373 348	61	2 883 022	60	480 935	46	10 381 635	24	Wegfall der Lieferungen an die Depotwerkstätten und Wegfall grösserer Übertragungen von Reservestücken auf Werkstätterechnung zur Schaffung von Austauschlagern. Einschliesslich auf Magazinrechnung der Depotwerkstätten übertragener Wert von Fr. 968 432.75. Verminderung der Vorräte infolge der Abtrennung der Magazine der Depotwerkstätten von denen der Hauptwerkstätten und infolge der Magazinreorganisation.
230 397	70	78 038	12	149 027	55	268 670	45	1 041 304	49	
333 864	76	423 349	14	787 473	74	2 074	50	1 987 511	27	
25 042	09	8 448	20	47 464	55	12 610	95	142 307	31	
1 740 362	43	1 726 117	41	2 026 491	76	449 193	03	8 301 919	96	
4 629 656	99	4 609 301	48	5 893 480	20	1 213 484	39	21 854 678	27	
1 603 072	13	1 894 190	89	2 610 956	92	272 836	63	7 711 606	35	
96 803	35	453 531	10	223 867	94	34 878	95	1 041 304	49	
644 779	90	472 207	90	723 973	55	348 878	25	2 961 593	55	
94 299	05	38 230	—	26 868	55	4 604	20	233 452	50	
2 190 702	56	1 751 141	59	2 307 813	24	552 286	36	9 906 721	38	
4 629 656	99	4 609 301	48	5 893 480	20	1 213 484	39	21 854 678	27	
6 095 676	40	5 948 592	10	8 339 007	35	1 088 395	05	28 104 506	09	Lieferungen für den Unterhalt d. Rollmaterials Fr. 22 721 939.74 Übrige Lieferungen an Dienststellen . . . . . „ 5 382 566.35 Wovon Fr. 161 370.04 aus dem Erneuerungsfonds, Fr. 8.— aus dem Feuer- und Unfallversicherungsfonds und Fr. 11 439.50 aus dem Deckungsfonds für Unfallrenten. Einschliesslich auf Werkstätterechnung übertragener, in Tilgung begriffener Wert von Fr. 2 684 618.35 zur Schaffung von Austauschlagern.
734 642	60	464 572	80	641 387	20	364 081	40	2 961 593	55	
136 282	95	166 451	15	252 954	—	67 292	05	704 974	80	
31 915	05	20 542	65	51 846	85	5 640	25	128 755	65	
557 547	80	7 688	70	132 159	50	4 526	60	801 327	90	
148 147	80	146 969	45	222 864	20	22 783	45	779 813	95	
107 027	25	7 341	05	85 408	75	4 148	45	210 043	75	
55 568	34	21 261	80	40 652	10	10 357	80	172 817	54	
75 642	47	34 445	98	81 311	30	47 425	99	403 730	21	
18 364	—	31 000	—	2 007	15	4 953	20	56 893	75	
264 620	—	1 769 191	15	1 038 052	80	120 329	55	4 324 596	05	
8 225 484	66	8 618 056	83	10 887 651	20	1 739 933	79	38 649 053	24	

## Rechnungen der Werkstätten

Rechnung 1982	Voranschlag 1983		Rech-			
			Yverdon		Biel	
Fr.	Fr.		Fr.	Rp.	Fr.	Rp.
<b>Angebaben.</b>						
<b>18 062 372</b>	<b>17 735 800</b>	<b>I. Personalkosten</b>	<b>2 418 997</b>	<b>90</b>	<b>2 052 962</b>	<b>90</b>
3 197 611	3 233 300	1. Besoldungen	407 860	85	384 002	—
12 041 655	11 821 900	2. Löhne	1 630 976	05	1 360 850	25
141 658	109 200	3. Vergütungen für Dienstreisen, Dienstaltersgeschenke und Verschiedenes	9 595	50	13 615	20
2 232 279	2 130 600	4. Beiträge der Verwaltung an die Pensions- und Hilfskasse	309 716	10	243 504	25
309 069	292 800	5. Unfallversicherung	38 609	40	33 891	20
140 100	148 000	6. Personalkosten der Leitung des Werkstätdienstes	22 240	—	17 100	—
<b>16 039 358</b>	<b>12 654 500</b>	<b>II. Material- und Energiekosten</b>	<b>1 596 735</b>	<b>30</b>	<b>839 328</b>	<b>86</b>
15 570 762	12 042 000	1. Lieferungen des Magazins	1 537 756	45	806 582	11
51 517	56 000	2. Bureaunkosten	5 384	35	3 946	40
417 079	556 500	3. Elektrische Energie, Wasserkraft, Gas, Wasser	53 594	50	28 800	35
<b>3 747 958</b>	<b>3 383 900</b>	<b>III. Kapitalkosten</b>	<b>504 885</b>	<b>75</b>	<b>275 949</b>	<b>95</b>
962 624	857 100	1. Tilgung und Abschreibungen	175 431	55	83 248	60
500 000	500 000	a. Tilgung des Anlagekapitals	110 668	05	37 521	65
244 567	175 800	b. Abschreibung beseitigter Objekte und Inventar-gegenstände	51 751	50	9 997	43
218 057	181 300	c. Abschreibung von Magazinvorräten	13 012	—	35 729	52
2 633 361	2 366 500	2. Verzinsung	304 901	55	179 954	55
1 765 295	1 618 100	a. des Anlagekapitals	225 107	45	115 827	20
868 066	748 400	b. des Betriebskapitals	79 794	10	64 127	35
151 973	160 300	3. Einlagen in die Spezialfonds	24 552	65	12 746	30
113 866	117 300	a. Erneuerungsfonds	22 979	60	11 333	15
19 536	33 000	b. Feuer- und Unfallversicherungsfonds	1 573	05	1 413	65
18 571	10 000	c. Deckungsfonds für Unfallrenten	—	—	—	—
<b>1 118 514</b>	<b>1 086 200</b>	<b>IV. Übrige Kosten</b>	<b>121 830</b>	<b>10</b>	<b>57 391</b>	<b>20</b>
399 561	274 400	1. Lieferungen und Leistungen von Werkstätten	84 087	—	14 203	20
111 191	89 600	2. Lieferungen und Leistungen von Dienststellen	9 779	10	6 684	60
158 652	256 000	3. Altmaterialwert ausrangierter Fahrzeuge	862	85	16 269	40
449 110	466 200	4. Lieferungen und Leistungen von Dritten	27 101	15	20 234	—
37 125	53 000	V. Altmaterialwert der ausrangierten, noch nicht abgebrochenen Fahrzeuge vom Vorjahre	900	—	16 634	25
<b>2 924 608</b>	<b>2 574 500</b>	<b>VI. Guthaben und Wert der noch nicht verrechneten Arbeiten vom Vorjahre</b>	<b>826 384</b>	<b>05</b>	<b>308 661</b>	<b>85</b>
403 730	212 100	VII. Vortrag auf neue Rechnung	93 563	35	60 318	60
<b>42 333 665</b>	<b>37 700 000</b>	<b>Total der Ausgaben</b>	<b>5 563 296</b>	<b>45</b>	<b>3 611 247</b>	<b>61</b>
<b>Abschluss.</b>						
<b>42 348 704</b>	<b>37 713 300</b>	<b>Einnahmen</b>	<b>5 564 452</b>	<b>85</b>	<b>3 613 523</b>	<b>91</b>
<b>42 333 665</b>	<b>37 700 000</b>	<b>Ausgaben</b>	<b>5 563 296</b>	<b>45</b>	<b>3 611 247</b>	<b>61</b>
<b>15 089</b>	<b>13 300</b>	<b>Reinertrag</b>	<b>1 156</b>	<b>40</b>	<b>2 276</b>	<b>30</b>

für das Jahr 1933 (Nebengeschäft).

nung 1933										Bemerkungen
Olten		Bellinzona		Zürich		Chur		Total		
Fr.	Rp.	Fr.	Rp.	Fr.	Rp.	Fr.	Rp.	Fr.	Rp.	
4 208 469	55	2 999 539	60	5 136 718	70	803 401	60	17 620 090	25	
813 857	90	588 286	30	916 272	70	138 163	55	3 198 443	30	
2 749 863	50	1 982 518	55	3 447 782	05	544 484	25	11 716 474	65	
31 548	50	20 115	95	25 293	55	5 109	35	105 278	05	
523 836	05	378 864	80	610 999	40	96 474	25	2 163 394	85	
68 483	60	52 274	—	92 666	—	13 872	85	299 797	05	
20 880	—	27 480	—	43 705	—	5 297	35	136 702	35	
<b>2 441 105</b>	<b>51</b>	<b>2 434 377</b>	<b>48</b>	<b>2 958 650</b>	<b>31</b>	<b>491 154</b>	<b>38</b>	<b>10 761 351</b>	<b>84</b>	
2 299 990	01	2 373 348	61	2 883 022	60	480 935	46	10 381 635	24	
13 753	21	8 091	82	14 707	06	2 124	05	43 006	89	
127 362	29	52 937	05	60 920	65	8 094	87	331 709	71	
<b>584 987</b>	<b>44</b>	<b>636 016</b>	<b>10</b>	<b>964 010</b>	<b>05</b>	<b>129 629</b>	<b>70</b>	<b>3 095 478</b>	<b>99</b>	
156 506	69	133 605	40	239 735	85	44 096	60	832 624	69	
85 874	60	93 957	20	159 679	25	20 680	90	508 381	65	
45 590	—	31 200	—	32 592	05	10 804	75	181 935	73	Zugunsten des Baukontos, Verwendungen auf Nebengeschäfte.
25 042	09	8 448	20	47 464	55	12 610	95	142 307	31	
398 640	20	473 863	80	671 399	65	80 852	35	2 109 612	10	Zugunsten der Gewinn- und Verlustrechnung.
318 429	85	321 080	45	557 568	10	52 957	65	1 590 970	70	Das verzinste Betriebskapital beträgt
80 210	35	152 783	35	113 831	55	27 894	70	518 641	40	Fr. 11 524 216 und setzt sich zusammen aus
29 840	55	28 546	90	52 874	55	4 680	75	153 242	20	„ 8 423 084 für Magazinvorräte und aus
19 084	25	18 527	40	35 177	15	4 529	—	111 630	55	„ 3 101 132 für übriges Betriebskapital.
987	30	6 766	50	7 737	40	151	75	18 629	65	Unmittelbare Gutschrift an die Spezialfonds.
9 769	—	3 253	—	9 960	—	—	—	22 982	—	
<b>456 841</b>	<b>48</b>	<b>435 165</b>	<b>85</b>	<b>275 930</b>	<b>04</b>	<b>56 499</b>	<b>40</b>	<b>1 403 658</b>	<b>07</b>	
229 041	05	269 805	80	97 317	80	15 164	70	709 619	55	
20 004	40	10 286	45	17 227	10	4 778	60	68 760	25	
18 924	45	51 879	30	17 598	10	4 811	20	110 345	30	
188 871	58	103 194	30	143 787	04	31 744	90	514 932	97	
15 600	—	5 600	—	19 761	05	284	—	58 779	30	
<b>419 832</b>	<b>55</b>	<b>2 013 073</b>	<b>05</b>	<b>1 417 153</b>	<b>10</b>	<b>177 926</b>	<b>60</b>	<b>5 163 031</b>	<b>20</b>	
97 710	08	93 395	15	112 363	30	80 756	26	538 106	74	Überschuss der Altmaterialrechnung
8 224 546	61	8 617 167	23	10 884 586	55	1 739 651	94	38 640 496	39	Zuviel gedeckte Selbstkosten Fr. 342 890. 50 „ 195 216. 24
<b>8 225 434</b>	<b>66</b>	<b>8 618 056</b>	<b>83</b>	<b>10 887 651</b>	<b>20</b>	<b>1 739 933</b>	<b>79</b>	<b>38 649 053</b>	<b>24</b>	
<b>8 224 546</b>	<b>61</b>	<b>8 617 167</b>	<b>23</b>	<b>10 884 586</b>	<b>55</b>	<b>1 739 651</b>	<b>94</b>	<b>38 640 496</b>	<b>39</b>	
888	05	889	60	3 064	65	281	85	8 556	85	Zugunsten der Gewinn- und Verlustrechnung. Reinertrag aus Gewinnzuschlägen auf Lieferungen an Dritte.

## Rechnung über den Schiffbetrieb auf dem Bodensee für das Jahr 1933 (Nebengeschäft).

Rechnung 1932	Voranschlag 1933			Rechnung 1933	
Fr.	Fr.			Fr.	Rp.
189 032	190 000	<b>Einnahmen.</b>		188 473	38
396 210	540 000	I. Aus dem Personenverkehr . . . . .		389 526	16
8 638	9 000	II. Aus dem Gepäck-, Tier- und Güterverkehr . . . . .		10 302	55
1 008	500	1. Vom Gepäck . . . . .		1 073	66
386 564	530 500	2. Von Tieren . . . . .		378 144	95
2 600	2 600	3. Von Gütern . . . . .		2 600	—
587 842	732 600	III. Aus dem Postverkehr . . . . .		2 600	—
7 997	5 500	<b>Total der Transporteinnahmen</b>		580 599	54
7 997	5 500	IV. Verschiedene Einnahmen . . . . .		11 859	15
—	—	1. Pacht- und Mietzinse . . . . .		4 724	90
—	500	2. Verschiedenes . . . . .		7 134	25
595 839	738 600	V. Entnahmen aus den Spezialfonds . . . . .		—	—
		<b>Total der Betriebseinnahmen</b>		592 458	69
		<b>Ausgaben.</b>			
472 870	496 400	I. Personalkosten . . . . .		418 195	85
49 923	51 900	A. Verwaltungspersonal . . . . .		53 198	20
40 113	39 100	1. Besoldungen . . . . .		41 470	30
2 835	4 000	2. Vergütungen für Dienstreisen, Dienstaltersgeschenke, Dienstkleider und Verschiedenes . . . . .		2 697	40
6 975	8 800	3. Versicherungen . . . . .		9 030	50
422 947	444 500	B. Schiffs- und Hafenpersonal . . . . .		364 997	65
252 803	259 400	1. Besoldungen . . . . .		220 648	10
41 678	60 000	2. Tagelöhne . . . . .		25 845	95
8 425	7 400	3. Dienstkleider . . . . .		7 853	15
49 809	48 000	4. Nebenbezüge . . . . .		41 606	15
392	100	5. Vergütungen für Nachtdienst . . . . .		278	40
15 308	15 300	6. Kosten für das Ein- und Ausladen der Güter und der trajektierten Wagen . . . . .		15 306	90
3 960	6 900	7. Vergütungen für Dienstreisen, Dienstaltersgeschenke und Verschiedenes . . . . .		7 993	—
50 572	47 400	8. Versicherungen . . . . .		45 466	—
462 569	240 900	II. Sonstige Ausgaben . . . . .		218 353	32
99 349	102 000	1. Brenn-, Schmier- und Putzmaterial, Beleuchtung und Beheizung der Schiffe . . . . .		72 913	65
164 750	98 200	2. Unterhalt der Schiffe und Ausrüstungsgegenstände . . . . .		99 798	21
17 183	16 800	3. Unterhalt der Hafenanlagen . . . . .		18 636	55
6 531	6 200	4. Bureaubedürfnisse, Drucksachen, Porti etc. und Unterhalt des Inventars . . . . .		8 269	81
1 598	1 800	5. Mietzinse, Beleuchtung, Heizung und Reinigung der Diensträume . . . . .		2 206	10
18	500	6. Versicherungen, Unfall- und Transportentschädigungen . . . . .		46	60
173 140	15 400	7. Entschädigung für Fahrleistungen anderer Verwaltungen und Verschiedenes . . . . .		16 482	40
110 352	169 400	III. Kapitalverzinsung und Tilgung . . . . .		165 355	35
55 176	78 900	1. Verzinsung des Anlagekapitals . . . . .		1) 77 195	50
—	2 800	2. Verzinsung des Betriebskapitals . . . . .		1) 2 387	05
55 176	87 700	3. Tilgung des Anlagekapitals, sowie Kosten für Umbau und Hauptrepara- turen der Schiffe . . . . .		2) 85 772	80
55 176	87 700	a. Tilgung des Anlagekapitals . . . . .		85 772	80
—	—	b. Umbau und Hauptreparaturen der Schiffe . . . . .		—	—
—	2 800	IV. Einlagen in die Spezialfonds . . . . .		8 325	20
—	1 800	1. Feuer- und Unfallversicherungsfonds . . . . .		1 715	45
—	1 000	2. Deckungsfonds für Unfallrenten . . . . .		6 609	75
1 045 791	909 500	<b>Total der Ausgaben</b>		810 229	72
		<b>Abschluss.</b>			
595 839	738 600	Einnahmen . . . . .		592 458	69
1 045 791	909 500	Ausgaben . . . . .		810 229	72
449 952	170 900	<b>Überschuss der Ausgaben</b>		3) 217 771	03

1) Zugunsten der Gewinn- und Verlustrechnung Fr. 79 582.55.  
2) Zugunsten des Kontos der Verwendungen auf Nebengeschäfte.  
3) Zulasten der Gewinn- und Verlustrechnung.

## Rechnung der Werfte Romanshorn für das Jahr 1933 (Nebengeschäft).

Rechnung 1932	Voranschlag 1933			Rechnung 1933	
Fr.	Fr.			Fr.	Rp.
143 101	170 000			113 960	98
1 241	—			886	11
121 756	120 000			136 967	15
<b>266 098</b>	<b>290 000</b>			<b>251 814</b>	<b>24</b>
134 233	185 000			130 057	90
—	—			—	—
131 865	105 000			121 756	34
<b>266 098</b>	<b>290 000</b>			<b>251 814</b>	<b>24</b>
		<b>A. Magazinrechnung.</b>			
		<b>Einnahmen.</b>			
		I. Lieferungen an die Werfte . . . . .			
		II. Abschreibungen über Werfterrechnung . . . . .			
		III. Vorräte auf neue Rechnung . . . . .			
		<b>Total der Einnahmen</b>			
		<b>Ausgaben.</b>			
		I. Lieferungen der Werfte, von Dienststellen und Dritten . . . . .			
		II. Wiederverwendbares Material . . . . .			
		III. Vorräte vom Vorjahre . . . . .			
		<b>Total der Ausgaben</b>			
		<b>B. Werfterrechnung.</b>			
		<b>Einnahmen.</b>			
438 419	432 100	I. Lieferungen an Dienststellen . . . . .	381 452	23	
9 448	4 000	II. Lieferungen an das Werftmagazin . . . . .	16 398	25	
—	800	III. Lieferungen auf Baurechnung der Werfte . . . . .	98	40	
8 736	5 000	IV. Lieferungen an Dritte . . . . .	4 410	65	
13 160	1 500	V. Erlös aus Altmaterial und wiederverwendbarem Material . . . . .	2 417	35	
10 926	17 500	VI. Übrige Einnahmen . . . . .	7 530	95	
497	2 200	VII. Entnahmen aus den Spezialfonds . . . . .	1 843	—	
2 961	3 800	VIII. Vortrag vom Vorjahre (Überschuss der Altmaterialrechnung) . . . . .	3 582	35	
—	—	IX. Altmaterialwert der ausrangierten, noch nicht abgebrochenen Fahrzeuge . . . . .	—	—	
926	2 000	X. Guthaben und Wert der noch nicht verrechneten Arbeiten . . . . .	762	70	
<b>485 073</b>	<b>468 900</b>	<b>Total der Einnahmen</b>	<b>418 495</b>	<b>88</b>	
		<b>Ausgaben.</b>			
<b>250 945</b>	<b>229 700</b>	I. Personalkosten . . . . .	<b>239 282</b>	<b>30</b>	
133 273	130 000	1. Besoldungen . . . . .	131 230	80	
54 854	35 000	2. Löhne . . . . .	47 222	90	
4 573	4 000	3. Vergütungen für Dienstreisen, Dienstaltersgeschenke und Verschiedenes . . . . .	4 352	—	
33 433	33 800	4. Beiträge der Verwaltung an die Pensions- und Hilfskasse . . . . .	30 048	05	
3 812	4 900	5. Unfallversicherung . . . . .	4 428	55	
21 000	22 000	6. Personalkosten der Leitung des Schiffsdienstes . . . . .	22 000	—	
<b>151 682</b>	<b>179 600</b>	II. Material- und Energiekosten . . . . .	<b>121 518</b>	<b>88</b>	
143 101	170 000	1. Lieferungen des Magazins . . . . .	113 960	98	
342	400	2. Bureaukosten . . . . .	339	90	
8 239	9 200	3. Elektrische Energie, Wasserkraft, Gas und Wasser . . . . .	7 218	—	
<b>49 783</b>	<b>46 400</b>	III. Kapitalkosten . . . . .	<b>41 609</b>	<b>96</b>	
16 185	16 500	1. Tilgung und Abschreibungen . . . . .	15 612	71	
13 740	13 500	a. Tilgung des Anlagekapitals . . . . .	13 292	75	
1 204	2 500	b. Abschreibung beseitigter Objekte und Inventargegenstände . . . . .	1 433	85	
1 241	500	c. Abschreibung von Magazinvorräten . . . . .	886	11	
32 150	27 500	2. Verzinsung (zugunsten der Gewinn- und Verlustrechnung) . . . . .	24 665	15	
22 900	20 300	a. des Anlagekapitals . . . . .	19 939	15	
9 250	7 200	b. des Betriebskapitals . . . . .	4 726	—	
1 448	2 400	3. Einlagen in die Spezialfonds (unmittelbare Gutschrift an die Fonds) . . . . .	1 332	10	
1 185	1 200	a. Erneuerungsfonds . . . . .	1 086	80	
263	200	b. Feuer- und Unfallversicherungsfonds . . . . .	245	30	
—	1 000	c. Deckungsfonds für Unfallrenten . . . . .	—	—	
<b>10 964</b>	<b>9 300</b>	IV. Übrige Kosten . . . . .	<b>8 554</b>	<b>38</b>	
4 936	6 200	1. Lieferungen und Leistungen von Dienststellen . . . . .	5 735	85	
2 342	—	2. Altmaterialwert ausrangierter Fahrzeuge . . . . .	—	—	
3 686	3 100	3. Lieferungen und Leistungen von Dritten . . . . .	2 818	53	
—	—	V. Altmaterialwert der ausrangierten, noch nicht abgebrochenen Fahrzeuge vom Vorjahre . . . . .	—	—	
17 622	2 000	VI. Guthaben und Wert der noch nicht verrechneten Arbeiten vom Vorjahre . . . . .	926	35	
3 582	1 500	VII. Vortrag auf neue Rechnung (Überschuss der Altmaterialrechnung) . . . . .	6 359	66	
<b>484 578</b>	<b>468 500</b>	<b>Total der Ausgaben</b>	<b>418 251</b>	<b>53</b>	
<b>485 073</b>	<b>468 900</b>	<b>Abschluss.</b>			
<b>484 578</b>	<b>468 500</b>	Einnahmen . . . . .	<b>418 495</b>	<b>88</b>	
495	400	Ausgaben . . . . .	<b>418 251</b>	<b>53</b>	
		<b>Reinertrag</b>	<b>244</b>	<b>35</b>	

1) Zugunsten des Kontos der Verwendungen auf Nebengeschäfte.  
2) Zugunsten der Gewinn- und Verlustrechnung.

## Rechnung der Depotwerkstätten

Rechnung 1932	Voranschlag 1933	Veränderte Rechnungsweise ab 1. Januar 1933; eine Vergleichung mit dem Vorjahre ist daher nicht möglich.	Rech-			
			Kreis I		Kreis II	
Fr.	Fr.		Fr.	Rp.	Fr.	Rp.
<b>Magazinrechnung.</b>						
<b>Einnahmen.</b>						
—	1 097 900	I. Lieferungen an die Depotwerkstätten . . . . .	337 436	55	375 654	76
—	—	II. Lieferungen an Depotwerkstättenmagazine . . . . .	—	—	—	—
—	—	III. Lieferungen an Werkstättenmagazine . . . . .	2 334	95	114	10
—	—	IV. Abschreibungen über Depotwerkstättenrechnung . . . . .	—	—	166	60
—	979 000	V. Vorräte auf neue Rechnung . . . . .	276 867	06	418 279	16
—	2 076 900	<b>Total der Einnahmen</b>	<b>616 638</b>	<b>56</b>	<b>794 214</b>	<b>62</b>
<b>Ausgaben.</b>						
—	2 076 900	I. Lieferungen von Dienststellen und Dritten . . . . .	616 638	56	789 608	47
—	—	II. Lieferungen von Depotwerkstättenmagazinen . . . . .	—	—	—	—
—	—	III. Lieferungen von Depotwerkstätten . . . . .	—	—	2 110	35
—	—	IV. Wiederverwendbares Material . . . . .	—	—	2 495	80
—	—	V. Vorräte vom Vorjahre . . . . .	—	—	—	—
—	2 076 900	<b>Total der Ausgaben</b>	<b>616 638</b>	<b>56</b>	<b>794 214</b>	<b>62</b>
Abtrennung der Magazine der Depotwerkstätten von denen der Hauptwerkstätten.						
<b>Depotwerkstättenrechnung.</b>						
<b>Einnahmen.</b>						
—	5 284 100	I. Lieferungen an Dienststellen . . . . .	1 701 477	55	1 873 305	12
—	—	II. Lieferungen an Depotwerkstättenmagazine . . . . .	—	—	2 110	35
—	—	III. Lieferungen an Depotwerkstätten . . . . .	—	—	—	—
—	76 200	IV. Lieferungen an Dritte . . . . .	13 727	75	17 668	80
—	—	V. Erlös aus Altmaterial und wiederverwendbarem Material . . . . .	2 524	40	3 835	60
—	—	VI. Übrige Einnahmen . . . . .	8 265	05	12 329	05
—	—	VII. Vortrag vom Vorjahre . . . . .	—	—	—	—
—	—	VIII. Altmaterialwert der ausrangierten, noch nicht abgebrochenen Fahrzeuge . . . . .	—	—	—	—
—	8 000	IX. Guthaben und Wert der noch nicht verrechneten Arbeiten . . . . .	4 511	40	27 086	95
—	5 368 300	<b>Total der Einnahmen</b>	<b>1 730 506</b>	<b>15</b>	<b>1 986 335</b>	<b>87</b>

für das Jahr 1933 (Spezialkonto).

nung 1933				Bemerkungen
Kreis III		Total		
Fr.	Rp.	Fr.	Rp.	
420 904	23	1 133 995	54	
—	—	—	—	
1 120	45	3 569	50	
136	49	303	09	
293 668	61	988 814	83	
<b>715 829</b>	<b>78</b>	<b>2 126 682</b>	<b>96</b>	
713 787	93	2 120 034	96	{ Einschliesslich auf Magazinrechnung der Depotwerkstätten übertragener Wert von Fr. 968 432.75 für die von den Magazinen der Hauptwerkstätten abgetrennten Vorräte der Depotwerkstättenmagazine.
—	—	—	—	
448	80	2 559	15	
1 593	05	4 088	85	
—	—	—	—	
<b>715 829</b>	<b>78</b>	<b>2 126 682</b>	<b>96</b>	
1 665 205	20	5 239 987	87	{ Lieferungen für den Unterhalt des Rollmaterials . . . . . Fr. 4 885 807.— { Übrige Lieferungen an Dienststellen . . . . . „ 354 180.87
448	80	2 559	15	
—	—	—	—	
34 210	75	65 607	30	
20 774	80	27 134	80	
37 298	—	57 892	10	In der Hauptsache für Personaldienstleistungen fakturierte Lohnzusatzkosten.
—	—	—	—	
—	—	—	—	
637	95	32 236	30	
<b>1 758 575</b>	<b>50</b>	<b>5 425 417</b>	<b>52</b>	



Rechnung der Depotwerkstätten

Rechnung 1932	Voranschlag 1933		Rech-			
			Kreis I		Kreis II	
Fr.	Fr.		Fr.	Rp.	Fr.	Rp.
		<b>Ausgaben.</b>				
—	<b>3 942 600</b>	<b>I. Personalkosten</b> . . . . .	<b>1 257 037</b>	<b>35</b>	<b>1 441 313</b>	<b>65</b>
—	2 983 200	1. Besoldungen . . . . .	984 551	75	1 090 372	45
—	217 300	2. Löhne . . . . .	44 913	50	48 510	15
—	72 000	3. Vergütungen für Dienstreisen, Dienstaltersge- schenke und Verschiedenes . . . . .	16 314	—	21 783	55
—	442 700	4. Beiträge der Verwaltung an die Pensions- und Hilfskasse . . . . .	147 779	80	165 754	40
—	64 400	5. Unfallversicherung . . . . .	21 078	30	24 893	10
—	163 000	6. Anteil an den Personalkosten der Leitung des Zugförderungsdienstes und der Depots . . . . .	42 400	—	90 000	—
—	<b>1 142 600</b>	<b>II. Material- und Energiekosten</b> . . . . .	<b>354 598</b>	<b>23</b>	<b>398 361</b>	<b>46</b>
—	1 097 900	1. Lieferung des Magazins . . . . .	337 436	55	375 654	76
—	700	2. Bureaunkosten . . . . .	1	30	1 017	75
—	44 000	3. Elektrische Energie, Gas, Wasser . . . . .	17 160	38	21 688	95
—	<b>40 000</b>	<b>III. Abschreibungen</b> . . . . .	<b>5 414</b>	<b>—</b>	<b>3 451</b>	<b>—</b>
—	40 000	1. Abschreibung von Inventargegenständen . . . . .	5 414	—	3 284	40
—	—	2. Abschreibung von Magazinvorräten . . . . .	—	—	166	60
—	<b>243 100</b>	<b>IV. Übrige Kosten</b> . . . . .	<b>64 652</b>	<b>75</b>	<b>70 247</b>	<b>45</b>
—	—	1. Lieferungen und Leistungen von Depotwerk- stätten . . . . .	—	—	—	—
—	235 800	2. Lieferungen und Leistungen von Dienststellen . . . . .	62 175	50	67 044	05
—	—	3. Altmaterialwert ausrangierter Fahrzeuge . . . . .	—	—	—	—
—	7 300	4. Lieferungen und Leistungen von Dritten . . . . .	2 477	25	3 203	40
—	—	<b>V. Altmaterialwert der ausrangierten, noch nicht abgebrochenen Fahrzeuge vom Vorjahre</b> . . . . .	—	—	—	—
—	—	<b>VI. Guthaben und Wert der noch nicht verrechneten Arbeiten vom Vorjahre</b> . . . . .	—	—	—	—
—	—	<b>VII. Vortrag auf neue Rechnung</b> . . . . .	<b>48 803</b>	<b>82</b>	<b>22 962</b>	<b>31</b>
—	<b>5 368 300</b>	<b>Total der Ausgaben</b>	<b>1 730 506</b>	<b>15</b>	<b>1 936 335</b>	<b>87</b>

für das Jahr 1933 (Spezialkonto).

nung 1933				Bemerkungen
Kreis III		Total		
Fr.	Rp.	Fr.	Rp.	
<b>1 194 052</b>	<b>30</b>	<b>3 892 403</b>	<b>30</b>	
918 977	90	2 993 902	10	
50 552	80	143 976	45	
26 101	90	64 199	45	
145 567	30	459 101	50	
19 852	40	65 823	80	
33 000	—	165 400	—	
<b>434 074</b>	<b>23</b>	<b>1 187 033</b>	<b>92</b>	
420 904	23	1 133 995	54	
34	—	1 053	05	
13 136	—	51 985	33	
<b>21 749</b>	<b>71</b>	<b>30 614</b>	<b>71</b>	
21 613	22	30 311	62	Zugunsten des Baukontos, Bau der Bahn, IV. 4. Mobiliar des Zugförderungs- und Werkstättendienstes.
136	49	303	09	
<b>74 843</b>	<b>—</b>	<b>209 743</b>	<b>20</b>	
—	—	—	—	In der Hauptsache auf Lieferungen der Magazine der Hauptwerkstätten zur Ergänzung der Vorräte der Depotwerkstättenmagazine verrechnete Materialzusatzkosten der Hauptwerkstätten.
68 420	—	197 639	55	
—	—	—	—	
6 423	—	12 103	65	
—	—	—	—	
—	—	—	—	
<b>33 856</b>	<b>26</b>	<b>105 622</b>	<b>39</b>	{ Überschuss der Altmaterialrechnung . . . . . Fr. 20 892.16 { Zuviel gedeckte Selbstkosten . . . . . » 85 230.23
<b>1 758 575</b>	<b>50</b>	<b>5 425 417</b>	<b>52</b>	

## Nachweis der Veränderungen

Rechnung 1932		Einnahmen.	Rechnung 1933	
Fr.			Fr.	Rp.
<b>141 900 000</b>	<b>Kapitaleinzahlungen</b> . . . . .	<b>167 000 000</b>	—	
125 000 000	Ausgabe der Anleihe S. B. B. von 1932 3 1/2 % . . . . .	—	—	
—	Ausgabe der Anleihe S. B. B. von 1933 4 % . . . . .	150 000 000	—	
16 900 000	Ausgabe von Depotscheinen S. B. B. . . . .	17 000 000	—	
<b>16 072 093</b>	<b>Zuwendungen aus dem Betriebsertrag</b> . . . . .	<b>8 800 297</b>	<b>42</b>	
4 953 228	a. Tilgung von Schuldkapital . . . . .	5 163 919	22	
2 186 057	b. Abschreibung von untergegangenen Bahnanlagen . . . . .	2 291 703	20	
8 932 808	c. Tilgung von Anleihenskosten . . . . .	1 344 675	—	
<b>54 578 035</b>	<b>Erlöse und Rückerstattungen</b> . . . . .	<b>19 304 481</b>	<b>22</b>	
600 663	I. Allgemeine Kosten . . . . .	351 829	55	
9 490 767	II. Bahnanlage und feste Einrichtungen . . . . .	7 369 355	38	
4 276 163	III. Rollmaterial . . . . .	9 447 914	64	
185 049	IV. Mobiliar und Gerätschaften . . . . .	147 438	17	
36 874 137	V. Hilfsbetriebe . . . . .	14 435	—	
3 151 256	Nebengeschäfte . . . . .	1 973 508	48	
<b>23 154 739</b>	<b>Übertrag vom Konto unvollendeter Bauobjekte zur Verrechnung auf Baukonto</b>	<b>45 669 184</b>	<b>53</b>	
2 012 523	I. Allgemeine Kosten . . . . .	2 704 862	01	
31 283 129	II. Bahnanlage und feste Einrichtungen . . . . .	34 060 258	39	
25 349 610	III. Rollmaterial . . . . .	8 083 610	75	
1 363 642	IV. Mobiliar und Gerätschaften . . . . .	810 097	33	
-36 854 165	V. Hilfsbetriebe . . . . .	10 356	05	
<b>62 135 014</b>	<b>Überschuss der Anlagewerte über das feste Kapital</b> . . . . .	<b>108 017 422</b>	<b>74</b>	
<b>297 839 881</b>		<b>348 791 385</b>	<b>91</b>	

## im Anlagekapital für das Jahr 1933.

Rechnung 1932		Ausgaben.	Rechnung 1933	
Fr.			Fr.	Rp.
50 427 779	Überschuss der Anlagewerte über das feste Kapital vom Vorjahr . . . . .		62 135 013	83
96 218 761	Rückzahlung von Kapitalien . . . . .		176 271 420	37
	<b>Anleihen der Schweizerischen Centralbahn:</b>			
1 097 000	vom 1. Februar 1876 . . . . .	Fr. 1 141 000.—		
305 000	vom 25. Juni 1880 . . . . .	» 315 000.—		
250 000	vom 1. Juni 1894 . . . . .	» 260 000.—		
250 000	vom 26. Oktober 1894 . . . . .	» 260 000.—		
			1 976 000	—
	<b>Anleihen der Vereinigten Schweizerbahnen:</b>			
133 000	vom 31. März 1865, 1. Hypothek . . . . .	Fr. 1 200 000.—		
67 000	vom 31. März 1865, 2. » . . . . .	» 600 000.—		
			1 800 000	—
	<b>Anleihen der Jura-Simplon-Bahn:</b>			
281 050	Franco-Suisse . . . . .	Fr. 288 750.—		
87 000	Jougne-Eclépens . . . . .	» 90 500.—		
			379 250	—
1 110 000	Anleihen der Gotthardbahn 3½ % von 1895 . . . . .		1 150 000	—
	<b>Anleihen der S. B. B.:</b>			
7 200 000	3½ % von 1899/1902 . . . . .	Fr. 7 500 000.—		
2 355 000	3 % différé von 1903 . . . . .	» 2 425 000.—		
1 000 000	3½ % von 1910 . . . . .	» 1 000 000.—		
800 000	4 % von 1912 . . . . .	» 900 000.—		
600 000	4 % von 1914 . . . . .	» 650 000.—		
75 000 000	4½ % von 1922 . . . . .	» 150 000 000.—		
5 500 000	Depotscheine der S. B. B. . . . .	» 8 300 000.—		
183 711	Abschreibung auf dem Rückkaufpreis Genf—La Plaine . . . . .	» 191 170.37		
			170 966 170	37
1 280 765	Rückrechnung aus dem Konto „Getilgtes Schuldkapital“ zugunsten des Kontos „Verwendungen auf Nebengeschäfte“ der Betreffnisse der Werkstätten an der gesetzlichen Tilgung von 1902—1931, infolge der veränderten Rechnungsweise für die Werkstätten ab 1932 . . . . .		—	—
96 234 038	Ausgaben auf Baukonto . . . . .		93 784 297	06
73 079 299	Bauausgaben . . . . .		48 115 112	53
23 154 739	Übertragung vom Konto der unvollendeten Bauobjekte zur Verrechnung auf Baukonto . . . . .		45 669 184	53
39 865 953	Verwendungen auf Nebengeschäfte . . . . .		2 315 953	95
13 812 585	Zu tilgende Verwendungen . . . . .		14 284 700	70
2 186 056	Untergegangene Anlagen infolge von Neu- und Ergänzungsbauten . . . . .		2 291 703	20
5 410 646	Emissionskosten von Anleihen . . . . .		5 497 400	50
6 215 883	Kriegsdefizit . . . . .		6 495 597	—
297 839 881			348 791 385	91
	<b>Nachweis gemäss Bilanz auf 31. Dezember 1933.</b>			
	Schwebende Schulden . . . . .	Fr. 190 499 759.97		
	Spezialfonds . . . . .	» 147 443 328.24		
			Fr. 337 943 088.21	
	abzüglich:			
	Wertbestände und Guthaben . . . . .	Fr. 133 921 675.72		
	Passivsaldo der Gewinn- und Verlustrechnung . . . . .	» 96 003 989.75		
			» 229 925 665.47	
	Betrag gleich dem Saldo des Kapitalnachweises . . . . .		Fr. 108 017 422.74	

## Gewinn- und Verlustrechnung der Pensions- und Hilfskasse für das Jahr 1933.

Rechnung 1932		Einnahmen.	Rechnung 1933	
Fr.	Rp.		Fr.	Rp.
		<b>Versicherung, Art. 3 (1).</b>		
		<b>I. Vom Vorjahre übernommene Deckung des Wertes der am 31. Dezember 1932 vorhandenen Verpflichtungen . . . . .</b>		
645 950 857	77		674 930 579	42
283 077 022	72	1. Beitragsreserve der versicherten Aktiven . . . . .	268 136 106	24
805 387	64	2. Barwert des Sterbegeldes für Aktive . . . . .	762 787	65
322 704 489	34	3. Deckungskapital für laufende Pensionen . . . . .	360 607 402	79
244 785 444	23	a. an Invalide (inklusive Fr. 520 147.75 Barwert des Sterbegeldes) . . . . .	279 961 523	36
74 211 230	09	b. » Witwen . . . . .	77 104 487	70
3 707 815	02	c. » Waisen . . . . .	3 541 891	73
39 363 958	07	4. Reserve für künftige Hinterlassenenpensionen gegenwärtig Pensionierter . . . . .	45 424 282	74
50 133 075	85	<b>II. Ordentliche Einnahmen . . . . .</b>	48 079 785	72
33 892 046	10	1. Jahresbeiträge, Art. 46, lit. a und Art. 48, lit. a . . . . .	32 625 102	75
69 144	30	2. Nachzahlungen, Art. 4, 5, 8 und 67 . . . . .	35 905	90
2 354 015	50	3. Monatsbetroffene für Besoldungserhöhungen, Art. 46, lit. b und Art. 48, lit. b . . . . .	2 010 630	45
13 734 947	85	4. Zinsen . . . . .	13 406 901	62
82 922	10	5. Kursgewinne . . . . .	1 245	—
4 285 196	35	<b>III. Ausserordentliche Einnahmen . . . . .</b>	7 312 416	84
3 966 147	45	1. Besondere Einlagen der Verwaltung (abzüglich Fr. 932 221.30 unter Ziff. II, 1 und 3 verrechnet) . . . . .	6 641 426	20
6 500	—	2. Kapitalwerte für Unfallrenten, Art. 4 (Statuten vom 19. Oktober 1906, Haftpflichtfälle) . . . . .	—	—
312 548	90	3. Überweisung von Spareinlagen, Art. 59 . . . . .	170 990	64
—	—	4. „ aus dem Unterstützungsfonds, Art. 52 . . . . .	500 000	—
17 100 528	35	<b>IV. Erforderliche Erhöhung der Reserven des Rechnungsjahres 1933 . . . . .</b>	12 899 334	29
1 236 277	81	<b>Spareinlagen, Art. 53.</b>	1 315 459	29
854 741	21	1. Vom Vorjahre übernommene Spareinlagen . . . . .	900 701	91
304 499	05	2. Jahresbeiträge, Art. 46, lit. a und Art. 48, lit. a . . . . .	290 581	50
390	80	3. Nachzahlungen, Art. 8 . . . . .	1 533	65
41 163	30	4. Monatsbetroffene für Besoldungserhöhungen, Art. 46, lit. b und Art. 48, lit. b . . . . .	44 133	90
—	—	5. Übertritte von der Versicherung, Art. 3 (1) . . . . .	33 149	55
35 483	45	6. Zinsen . . . . .	45 358	78
974 097	15	<b>Unterstützungsfonds, Art. 52.</b>	988 373	77
718 508	69	1. Vom Vorjahre übernommener Unterstützungsfonds . . . . .	754 623	—
7 397	95	2. Bussen, Art. 51, lit. a . . . . .	8 079	85
43 634	76	3. Erlös aus Fundgegenständen, Art. 51, lit. b . . . . .	30 993	99
1 344	55	4. Geschenke, Legate und dgl., Art. 51, lit. c . . . . .	721	58
169 532	40	5. Einlage der Verwaltung gemäss Art. 52 <sup>3</sup> . . . . .	163 312	70
377	80	6. Überweisung von Spareinlagen, Art. 53 . . . . .	—	—
33 301	—	7. Zinsen . . . . .	30 642	65
<b>719 680 033</b>	<b>28</b>		<b>745 525 949</b>	<b>33</b>

Gewinn- und Verlustrechnung der Pensions- und Hilfskasse für das Jahr 1933.

**Erläuterungen.**

**Einnahmen.**

**Zu I, 1.** Für die am 1. Januar 1933 übernommenen aktiven Versicherten setzt sich die erforderliche Beitragsreserve zusammen wie folgt (die entsprechenden Zahlen des Vorjahres sind in Klammern angeführt):

	Barwert der künftigen Ausgaben . . . . .	Fr. 559 962 079. 70	(Fr. 577 047 961. 90)
abzüglich	„ „ „ „ Einnahmen . . . . .	„ 291 825 973. 46	( „ 293 970 939. 18)
	somit beträgt die Beitragsreserve	<u>Fr. 268 136 106. 24</u>	<u>(Fr. 283 077 022. 72)</u>

**Zu II, 1—3.** Diese Einnahmen verteilen sich wie folgt:

	Bahnverwaltung Fr.	Personal Fr.	Zusammen Fr.
1. Jahresbeiträge, Art. 46, lit. a und Art. 48, lit. a . . . . .	23 469 358. 50	9 155 744. 25	32 625 102. 75
2. Nachzahlungen, Art. 4, 5, 8 und 67 . . . . .	7 615. 30	28 290. 60	35 905. 90
3. Monatsbetroffene für Besoldungserhöhungen, Art. 46, lit. b und Art. 48, lit. b . . . . .	1 065 666. 95	944 963. 50	2 010 630. 45
	<u>24 542 640. 75</u>	<u>10 128 998. 35</u>	<u>34 671 639. 10</u>

**Zu II, 5.** Auslosung und Mehrkotierung von Obligationen.

**Zu III, 1.** Fr. 5 071 801. 85 ausserordentliche Einlage im Sinne des Verwaltungsratsbeschlusses vom 24. Januar 1928 und Fr. 2 501 845. 65 gemäss Verwaltungsratsbeschluss vom 1. Oktober 1921 (5%ige Ertragsgarantie der Wertbestände).

**Zu Spareinlagen, 2—4.** Diese Einnahmen verteilen sich wie folgt:

	Bahnverwaltung Fr.	Personal Fr.	Zusammen Fr.
2. Jahresbeiträge, Art. 46, lit. a und Art. 48, lit. a . . . . .	200 895. 90	89 685. 60	290 581. 50
3. Nachzahlungen, Art. 8 . . . . .	— . —	1 533. 65	1 533. 65
4. Monatsbetroffene für Besoldungserhöhungen, Art. 46, lit. b und Art. 48, lit. b . . . . .	22 066. 95	22 066. 95	44 133. 90
	<u>222 962. 85</u>	<u>113 286. 20</u>	<u>336 249. 05</u>

**Gewinn- und Verlustrechnung der Pensions- und Hilfskasse für das Jahr 1933.**

Rechnung 1932		Ausgaben.	Rechnung 1933	
Fr.	Rp.		Fr.	Rp.
		<b>Versicherung, Art. 3 (1).</b>		
42 068 538	05	<b>I. Pensionen und Unterstützungen . . . . .</b>	46 483 844	55
683 555	40	1. Krankengelder, Art. 42 . . . . .	612 292	15
18 112	75	2. Aversalentschädigungen (einmalige Abfindungen) . . . . .	19 228	—
10 456	50	a. an Invalide, Art. 40 . . . . .	2 008	—
7 656	25	b. » Nichtwiedergewählte und Entlassene, Art. 41 . . . . .	17 220	—
41 222 018	—	3. Pensionen . . . . .	45 704 028	95
31 696 655	85	a. an Invalide, Art. 26 . . . . .	35 714 023	85
8 504 453	55	b. » Witwen, Art. 31 . . . . .	8 975 081	85
763 333	—	c. » Waisen, Art. 35 . . . . .	757 501	95
129 297	60	d. » Doppelwaisen, Art. 36 . . . . .	122 081	55
128 278	—	e. » Erwerbsunfähige, Art. 35 <sup>1</sup> und 36 <sup>3</sup> . . . . .	135 389	75
96 211	90	4. Unterstützungen . . . . .	94 795	45
72 644	—	a. nach Art. 44 der Statuten . . . . .	71 620	90
23 567	90	b. » » 56 des Beamtengesetzes . . . . .	23 174	55
48 640	—	5. Sterbegelder, Art. 69 . . . . .	53 500	—
405 481	45	<b>II. Rückkauf . . . . .</b>	303 942	35
333 742	15	1. der Aktivenversicherung . . . . .	263 766	05
134 542	30	a. nach Art. 7 . . . . .	163 946	15
28	50	b. » » 10 <sup>2</sup> . . . . .	843	55
199 171	35	c. » » 12 <sup>2</sup> . . . . .	98 976	35
71 739	30	2. Leibrenten, Art. 33 . . . . .	40 176	30
10 079	40	<b>III. Übertritte zur Bodensee-Toggenburg-Bahn . . . . .</b>	—	—
—	—	<b>IV. „ zu Spareinlegern, Art. 53 . . . . .</b>	33 149	55
54 980	—	<b>V. Kursverluste . . . . .</b>	30 700	—
674 930 579	42	<b>VI. Wert der am 31. Dezember 1933 vorhandenen Verpflichtungen . . . . .</b>	696 370 479	82
268 136 106	24	1. Beitragsreserve der versicherten Aktiven . . . . .	276 139 811	77
762 787	65	2. Barwert des Sterbegeldes für Aktive . . . . .	746 465	43
360 607 402	79	3. Deckungskapital für laufende Pensionen . . . . .	372 399 578	54
279 961 523	36	a. an Invalide (inkl. Fr. 539 410. 34 Barwert des Sterbegeldes) . . . . .	288 355 337	50
77 104 487	70	b. » Witwen . . . . .	80 646 705	37
3 541 391	73	c. » Waisen . . . . .	3 397 535	67
45 424 282	74	4. Reserve für künftige Hinterlassenenpensionen gegenwärtig Pensionierter . . . . .	47 084 624	08
1 236 277	81	<b>Spareinlagen, Art. 53.</b>	1 315 459	29
19 123	40	1. Rückerstattung von Spareinlagen bei Austritt, Art. 55 <sup>1</sup> . . . . .	30 207	55
1 430	30	2. „ „ „ „ Tod, Art. 55 <sup>2</sup> u. 56 <sup>2</sup> . . . . .	—	—
2 095	50	3. „ „ „ „ Invalidität Art. 55 <sup>1</sup> u. 56 <sup>1</sup> . . . . .	1 543	90
312 548	90	4. Überweisung an die Versicherung, Art. 3 <sup>1</sup> . . . . .	170 990	64
377	80	5. „ „ den Unterstützungsfonds, Art. 52 . . . . .	—	—
900 701	91	6. Spareinlagen am 31. Dezember 1933 . . . . .	1 112 717	20
974 097	15	<b>Unterstützungsfonds, Art. 52.</b>	988 373	77
109 474	15	1. Unterstützungen, Art. 43 . . . . .	107 888	40
100 000	—	2. Überweisung an den Sanatoriumsfonds S. B. B. . . . .	100 000	—
10 000	—	3. „ „ „ Hilfsfonds für pensionierte Invalide . . . . .	10 000	—
—	—	4. „ „ „ die Versicherung, Art. 3 (1) . . . . .	500 000	—
754 623	—	5. Unterstützungsfonds am 31. Dezember 1933 . . . . .	270 485	37
719 680 033	28		745 525 949	33

Gewinn- und Verlustrechnung der Pensions- und Hilfskasse für das Jahr 1933.

**Erläuterungen.**

**Ausgaben.**

**Zu V.** Minderkotierung von Wertschriften.

**Zu VI, 1.** Für die am 31. Dezember 1933 vorhandenen aktiven Versicherten setzt sich die erforderliche Beitragsreserve zusammen wie folgt:

	Barwert der künftigen Ausgaben . . .	Fr. 558 646 507. 69
abzüglich	„ „ „ Einnahmen . . .	„ 282 506 695. 92
	somit ist die Beitragsreserve	<u>Fr. 276 139 811. 77</u>



## Bilanz der Pensions- und Hilfskasse auf 31. Dezember 1933.

Bilanz 1932			Bilanz 1933	
Fr.	Rp.		Fr.	Rp.
		<b>Aktiven.</b>		
327 156 137	59	<b>I. Wertbestände</b> . . . . .	335 425 419	41
321 718 853	—	1. Wertschriften und hypothekarische Anlagen . . . . .	328 231 889	35
5 437 284	59	2. Kassa (Guthaben bei den schweizerischen Bundesbahnen) . . . . .	7 193 530	06
41 800	50	<b>II. Nicht verfallene Aktivzinsen</b> . . . . .	40 962	45
349 387 966	24	<b>III. Erforderliche Erhöhung der Reserven am 31. Dezember 1933</b> . . . . .	362 287 300	53
676 585 904	33		697 753 682	39
		<b>Passiven.</b>		
674 930 579	42	<b>I. Erforderliches Deckungskapital</b> . . . . .	696 370 479	82
268 136 106	24	1. Beitragsreserve der versicherten Aktiven . . . . .	276 139 811	77
762 787	65	2. Barwert des Sterbegeldes für Aktive . . . . .	746 465	43
360 607 402	79	3. Deckungskapital für laufende Pensionen . . . . .	372 399 578	54
279 961 523	36	a. an Invalide (inklusive Fr. 539 410. 34 Barwert des Sterbegeldes) . . . . .	288 355 337	50
77 104 487	70	b. » Witwen . . . . .	80 646 705	37
3 541 391	73	c. » Waisen . . . . .	3 397 535	67
45 424 282	74	4. Reserve für künftige Hinterlassenenpensionen gegenwärtig Pensionierter (Sterbeversicherung der Invaliden) . . . . .	47 084 624	08
900 701	91	<b>II. Spareinlagen, Art. 53</b> . . . . .	1 112 717	20
754 623	—	<b>III. Unterstützungsfonds, Art. 52</b> . . . . .	270 485	37
676 585 904	33		697 753 682	39

Wertschriftenverzeichnis der Pensions- und Hilfskasse auf 31. Dezember 1933.

	Nominalwert		Kurs	Buchwert	
	Fr.	Rp.	%	Fr.	Rp.
<b>I. Eisenbahn- und Schiffsobligationen.</b>					
4 <sup>1</sup> / <sub>4</sub> % Depotscheine der Schweiz. Bundesbahnen . . . . .	263 585 000	—	100	263 585 000	—
4 <sup>1</sup> / <sub>2</sub> % Berner Oberland-Bahnen A.-G., 1930 . . . . .	30 000	—	50	15 000	—
4 <sup>1</sup> / <sub>2</sub> % Bremgarten-Dietikon-Bahn A.-G., I. Hyp., 1931 . . . . .	126 000	—	90	113 400	—
4 <sup>1</sup> / <sub>2</sub> % Burgdorf-Thun-Bahn, I. Hyp., 1931 . . . . .	151 000	—	90	135 900	—
3 <sup>1</sup> / <sub>2</sub> % Régional Neuchâtel-Cortailod-Boudry, 1896 . . . . .	5 500	—	92	5 060	—
4 <sup>1</sup> / <sub>4</sub> % Dampfschiffes. Neuenburger- und Murtensee, 1911 . . . . .	18 000	—	90	16 200	—
5 <sup>1</sup> / <sub>2</sub> % Dampfschiffes. des Vierwaldstättersees, 1926 . . . . .	50 000	—	90	45 000	—
4 <sup>1</sup> / <sub>2</sub> % Emmentalbahn-Gesellschaft, I. Hyp., 1931 . . . . .	17 000	—	90	15 300	—
4 <sup>1</sup> / <sub>2</sub> % Jungfraubahn-Gesellschaft, I. Hyp. (Burglauenen), 1930 . . . . .	30 000	—	90	27 000	—
<b>Total</b>				<b>263 957 860</b>	
<b>II. Staatspapiere.</b>					
3 % Kanton Bern, 1895 . . . . .	125 000	—	96	120 000	—
3 <sup>1</sup> / <sub>2</sub> % » Neuenburg, 1894 . . . . .	1 000	—	97	970	—
3 <sup>1</sup> / <sub>2</sub> % » » 1898 . . . . .	5 000	—	97	4 850	—
3 <sup>1</sup> / <sub>2</sub> % » Tessin, 1893 (Consol.) . . . . .	3 500	—	96	3 360	—
4 % » » (Consol.) . . . . .	21 500	—	100	21 500	—
4 % » » 1924 (Consol.) . . . . .	7 000	—	100	7 000	—
<b>Total</b>				<b>157 680</b>	
<b>III. Städte- und Gemeindeobligationen.</b>					
4 % Stadt Bellinzona, 1901 . . . . .	16 000	—	100	16 000	—
4 % Gemeinde Brot-Dessous, 1906 . . . . .	8 000	—	96	7 680	—
3 <sup>3</sup> / <sub>4</sub> % » Cernier, 1894 . . . . .	500	—	98	490	—
3 <sup>3</sup> / <sub>4</sub> % » » 1904 . . . . .	1 000	—	98	980	—
4 % » » 1906 . . . . .	6 000	—	97	5 820	—
4 % » » 1912 . . . . .	4 000	—	97	3 880	—
4 % » Coffrane, 1909 . . . . .	1 000	—	96	960	—
4 % » Colombier, 1909 . . . . .	18 000	—	97	17 460	—
4 % » Corcelles-Cormondrèche, 1909 . . . . .	2 000	—	99	1 980	—
4 % » Cortailod, 1909 . . . . .	7 500	—	99	7 425	—
3 <sup>1</sup> / <sub>2</sub> % » Dombresson, 1895 . . . . .	2 500	—	96	2 400	—
4 % » Fleurier, 1901 . . . . .	12 000	—	97	11 640	—
3 <sup>3</sup> / <sub>4</sub> % » Fontaines, 1895 . . . . .	4 500	—	96	4 320	—
3 <sup>3</sup> / <sub>4</sub> % » » 1902 . . . . .	5 000	—	95	4 750	—
3 <sup>3</sup> / <sub>4</sub> % » Geneveys s. Coffrane, 1895 . . . . .	5 000	—	95	4 750	—
3 <sup>3</sup> / <sub>4</sub> % » La Chaux-de-Fonds, 1892 . . . . .	26 000	—	90	23 400	—
4 % » » 1899 . . . . .	7 000	—	97	6 790	—
3 <sup>3</sup> / <sub>4</sub> % » » 1905 . . . . .	10 000	—	90	9 000	—
4 % » » 1908 . . . . .	22 000	—	97	21 340	—
4 % » » 1931 . . . . .	77 000	—	97	74 690	—
3 <sup>1</sup> / <sub>2</sub> % » Landeron-Combes, 1897 . . . . .	1 000	—	93	930	—
3 <sup>1</sup> / <sub>2</sub> % » Le Locle, 1898 . . . . .	3 500	—	94	3 290	—
4 % » » 1899 . . . . .	11 000	—	96	10 560	—
4 % » » 1909 . . . . .	14 000	—	96	13 440	—
4 % » Les Bayards, 1906 . . . . .	5 000	—	98	4 900	—
3 <sup>1</sup> / <sub>2</sub> % » Môtiers-Travers, 1896 . . . . .	500	—	94	470	—
4 % » » 1901 . . . . .	4 500	—	97	4 365	—
3 <sup>1</sup> / <sub>2</sub> % Stadt Neuenburg, 1888 . . . . .	17 000	—	96	16 320	—
3 <sup>1</sup> / <sub>2</sub> % » » 1893 . . . . .	82 000	—	94	77 080	—
3 <sup>1</sup> / <sub>2</sub> % » » 1905 . . . . .	16 000	—	96	15 360	—
3 <sup>1</sup> / <sub>2</sub> % Gemeinde Peseux, 1903 . . . . .	10 500	—	93	9 765	—
3 <sup>3</sup> / <sub>4</sub> % » St. Aubin-Sauges, 1894 . . . . .	500	—	95	475	—
3 <sup>3</sup> / <sub>4</sub> % » Travers, 1894 . . . . .	5 000	—	95	4 750	—
<b>Übertrag</b>				<b>387 460</b>	

## Wertschriftenverzeichnis der Pensions- und Hilfskasse auf 31. Dezember 1933.

	Nominalwert		Kurs	Buchwert	
	Fr.	Rp.	%	Fr.	Rp.
<b>Übertrag</b>					
4 % Gemeinde Travers, 1911 . . . . .	5 500	—	97	5 335	—
3 1/2 % Stadt Winterthur, 1903 . . . . .	8 000	—	90	7 200	—
5 % » Zürich, 1929 (Kassascheine) . . . . .	1 800 000	—	100	1 800 000	—
<b>Total</b>				<b>2 199 995</b>	<b>—</b>
<b>IV. Bankobligationen.</b>					
4 % Neuenburger Kantonalbank, Serie Z . . . . .	4 500	—	100	4 500	—
5 % Basler Handelsbank, 1929 . . . . .	250 000	—	100	250 000	—
5 % Crédit Foncier Vaudois, Serie P (Kassascheine) . . . . .	250 000	—	100	250 000	—
4 3/4 % Hypothekarkasse des Kantons Bern, 1928 (Kassascheine) . . . . .	20 000	—	100	20 000	—
3 3/4 % Schweiz. Hypothekenbank Solothurn, Serien F und G . . . . .	14 000	—	98	13 720	—
Verschiedene . . . . .	.	.	.	1	—
<b>Total</b>				<b>538 221</b>	<b>—</b>
<b>V. Hypothekardarlehen.</b>					
3 % 1 Darlehen (Eisenbahnerbaugenossenschaften) . . . . .	.	.	.	90 000	—
3 1/4 % 1 » ( » » » ) . . . . .	.	.	.	149 000	—
4 % 68 » ( » » » ) . . . . .	.	.	.	19 172 204	40
4 % 1699 » (an einzelne Angestellte) . . . . .	.	.	.	26 945 324	50
4 1/4 % 153 » (wovon 22 an Angestellte) . . . . .	.	.	.	7 815 915	30
4 1/4 % 5 » (Eisenbahnerbaugenossenschaften) . . . . .	.	.	.	2 684 392	05
4 1/2—5 1/2 % 9 » (Verschiedene) . . . . .	.	.	.	4 521 297	10
<b>Total</b>				<b>61 378 133</b>	<b>35</b>
<b>Zusammenstellung.</b>					
I. Eisenbahn- und Schifffahrtsobligationen . . . . .	.	.	.	263 957 860	—
II. Staatspapiere . . . . .	.	.	.	157 680	—
III. Städte- und Gemeindeobligationen . . . . .	.	.	.	2 199 995	—
IV. Bankobligationen . . . . .	.	.	.	538 221	—
V. Hypothekardarlehen . . . . .	.	.	.	61 378 133	35
<b>Total</b>				<b>328 231 889</b>	<b>35</b>

## Gewinn- und Verlustrechnung der Krankenkasse für das Jahr 1933.

Rechnung 1932		Einnahmen.	Rechnung 1933	
Fr.	Rp.		Fr.	Rp.
<b>1 502 290</b>	<b>15</b>	<i>I. Versicherungsklasse a</i> . . . . .	<b>1 491 288</b>	<b>85</b>
232 158	90	1. Vom Vorjahre übernommen (Ausgleichsfonds) . . . . .	235 922	60
1 040 227	50	2. Krankenkassenbeitrag der Mitglieder . . . . .	1 027 834	50
23 064	35	3. Beitragszuschlag der Mitglieder für entgangene Bundesbeiträge . . . . .	22 191	80
103 674	50	4. Gebühr der Mitglieder an die Krankenpflegekosten, Art. 39 . . . . .	110 006	50
84 404	15	5. Bundesbeitrag . . . . .	75 909	75
50	—	6. » für Gebirgszuschläge . . . . .	45	—
5 297	90	7. » ausserordentlicher . . . . .	4 917	30
4 529	70	8. Kantons- und Gemeindebeiträge . . . . .	4 697	85
—	—	9. Krisenrabatt der Ärzte . . . . .	1 126	85
8 883	15	10. Zinsen . . . . .	8 636	70
<b>7 585</b>	<b>35</b>	<i>II. Versicherungsklasse b</i> . . . . .	<b>7 874</b>	<b>—</b>
7 243	85	1. Vom Vorjahre übernommen (Ausgleichsfonds) . . . . .	7 557	75
75	—	2. Krankenkassenbeitrag der Mitglieder . . . . .	75	—
12	30	3. Beitragszuschlag der Mitglieder für entgangene Bundesbeiträge . . . . .	13	65
254	20	4. Zinsen . . . . .	227	60
<b>12 850</b>	<b>10</b>	<i>III. Versicherungsklasse c</i> . . . . .	<b>12 747</b>	<b>95</b>
645	90	1. Vom Vorjahre übernommen (Ausgleichsfonds) . . . . .	—	—
7 384	40	2. Krankenkassenbeitrag der Mitglieder . . . . .	8 256	05
15	25	3. Beitragszuschlag der Mitglieder für entgangene Bundesbeiträge . . . . .	16	45
567	25	4. Gebühr der Mitglieder an die Krankenpflegekosten, Art. 39 . . . . .	770	05
595	85	5. Bundesbeitrag . . . . .	590	25
37	40	6. » ausserordentlicher . . . . .	38	25
32	—	7. Kantons- und Gemeindebeiträge . . . . .	36	55
—	—	8. Krisenrabatt der Ärzte . . . . .	—	75
3 572	05	9. Deckung des Defizites aus den Zinsen des Spezialfonds . . . . .	3 039	60
<b>129 217</b>	<b>80</b>	<i>IV. Spezialfonds</i> . . . . .	<b>129 233</b>	<b>35</b>
124 820	45	1. Vom Vorjahre übernommen . . . . .	125 416	25
28	60	2. Ordnungsbussen. . . . .	42	75
—	—	3. Geschenke, Legate usw. . . . .	11	20
4 368	75	4. Zinsen . . . . .	3 763	15
<b>1 651 943</b>	<b>40</b>		<b>1 641 144</b>	<b>15</b>

**Zu I, 2.** Der Krankenkassenbeitrag beträgt monatlich Fr. 3. 50.

**Zu I, 5** und **III, 5.** Der Bundesbeitrag setzt sich zusammen aus einer Restzahlung pro 1932 und einer Vorauszahlung pro 1933.

**Zu I, 6.** Der Bundesbeitrag für Gebirgszuschläge setzt sich zusammen aus einer Restzahlung pro 1932 und aus einer Vorauszahlung pro 1933.

**Zu I, 7** und **III, 6.** Bundesbeschluss vom 21. Juni 1932.

**Zu II, 2.** Der Krankenkassenbeitrag beträgt monatlich Fr. 1. 25.

**Zu III, 2.** Der Krankenkassenbeitrag beträgt 3% des versicherten Lohnes, monatlich mindestens Fr. 3. 50.

**Zu IV.** Der Spezialfonds ist den Versicherten der Klasse *c* vorbehalten.

## Gewinn- und Verlustrechnung der Krankenkasse für das Jahr 1933.

Rechnung 1932		Ausgaben.	Rechnung 1933	
Fr.	Rp.		Fr.	Rp.
<b>1 502 290</b>	<b>15</b>	<i>I. Versicherungsklasse a</i> . . . . .	<b>1 491 288</b>	<b>85</b>
680 070	85	1. Arztkosten . . . . .	640 750	65
177 630	30	2. Arzneikosten . . . . .	157 466	70
11 260	40	3. Sonstige Heilmittel . . . . .	11 349	30
192 921	30	4. Zahnersatz . . . . .	174 852	95
171 273	20	5. Kosten in Heilanstalten . . . . .	159 890	55
74 245	90	<i>a)</i> Anstaltsbehandlung . . . . .	65 594	15
2 358	70	<i>b)</i> Transportkosten . . . . .	1 893	10
94 668	60	<i>c)</i> Spitalverpflegung . . . . .	92 403	30
32 636	50	6. Rekonvaleszentenunterstützungen . . . . .	28 661	60
200	—	7. Stillgelder . . . . .	220	—
375	—	8. Entbindungskosten . . . . .	375	—
235 922	60	9. Vortrag auf neue Rechnung (Ausgleichsfonds) . . . . .	317 722	10
<b>7 585</b>	<b>35</b>	<i>II. Versicherungsklasse b</i> . . . . .	<b>7 874</b>	<b>—</b>
27	60	1. Krankengeld . . . . .	21	55
7 557	75	2. Vortrag auf neue Rechnung (Ausgleichsfonds) . . . . .	7 852	45
<b>12 850</b>	<b>10</b>	<i>III. Versicherungsklasse c</i> . . . . .	<b>12 747</b>	<b>95</b>
4 595	55	1. Krankengeld . . . . .	4 894	10
3 215	95	2. Arztkosten . . . . .	3 250	30
566	85	3. Arzneikosten . . . . .	605	50
11	—	4. Sonstige Heilmittel . . . . .	21	75
2 647	70	5. Zahnersatz . . . . .	3 100	30
1 229	—	6. Kosten in Heilanstalten . . . . .	799	95
617	30	<i>a)</i> Anstaltsbehandlung . . . . .	488	65
11	—	<i>b)</i> Transportkosten . . . . .	—	—
600	70	<i>c)</i> Spitalverpflegung . . . . .	311	30
527	—	7. Rekonvaleszentenunterstützungen . . . . .	52	50
25	—	8. Entbindungskosten . . . . .	—	—
32	05	9. Passivzinsen . . . . .	23	55
<b>129 217</b>	<b>80</b>	<i>IV. Spezialfonds</i> . . . . .	<b>129 233</b>	<b>35</b>
229	50	1. Unterstützungen dürftiger genussberechtigter Mitglieder . . . . .	—	—
3 572	05	2. Zinsen (Entnahme zur Deckung des Defizites der Versicherungsklasse <i>c</i> ) . . . . .	3 039	60
125 416	25	3. Vortrag auf neue Rechnung . . . . .	126 193	75
<b>1 651 943</b>	<b>40</b>		<b>1 641 144</b>	<b>15</b>

Rechnung 1932		Bilanz der Krankenkasse auf 31. Dezember 1933.	Rechnung 1933	
Fr.	Rp.		Fr.	Rp.
<b>368 896</b>	<b>60</b>	<b>Aktiven.</b>		
		Kassa (Guthaben bei den schweiz. Bundesbahnen) . . . . .	<b>451 768</b>	<b>30</b>
		<b>Passiven.</b>		
		<b>Reserven:</b>		
235 922	60	1. Ausgleichsfonds der Versicherungsklasse <i>a</i> . . . . .	317 722	10
7 557	75	2.       "       "       " <i>b</i> . . . . .	7 852	45
125 416	25	3. Spezialfonds       "       " <i>c</i> . . . . .	126 193	75
<b>368 896</b>	<b>60</b>		<b>451 768</b>	<b>80</b>

**Statistik zur Gewinn- und Verlustrechnung pro 1933 nach administrativen Einheiten.**

Kassen	Durchschnittliche Zahl der Versicherten	1933							
		Zahl der Erkrankungsfälle	Arztkosten	Arzneikosten	Spitalkosten	Kosten für Zahnersatz	Gesamtkosten	Gesamteinnahmen ohne Zinsen	Fehlbetrag (-) bzw. Überschuss (+) ohne Berücksichtigung der Zinsen
			Fr.	Fr.	Fr.	Fr.	Fr.	Fr.	Fr.
<b>I. Werkstättenkrankenkassen.</b>									
1. Yverdon . . . . .	467	543	14 299. —	4 519. 10	3 539. 50	2 953. 05	25 310. 65	23 753. 80	- 1 556. 85
2. Biel . . . . .	363	311	8 264. —	2 496. 85	3 421. 20	2 269. 85	16 451. 90	18 238. 60	+ 1 786. 70
3. Olten . . . . .	749	872	14 874. 50	5 284. 05	5 988. 60	5 710. 90	31 858. 05	37 405. 65	+ 5 547. 60
4. Bellinzona . . . . .	580.5	694	15 834. 25	6 433. 40	8 793. 15	3 171. 45	34 232. 25	29 653. 15	- 4 579. 10
5. Zürich . . . . .	833	731	29 842. 55	5 872. 45	5 379. 45	6 929. 25	48 023. 70	43 986. 85	- 4 036. 85
6. Chur . . . . .	132.5	134	2 573. 40	881. 30	509. 70	515. 50	4 479. 90	6 835. 10	+ 2 355. 20
	3 125	3 285	85 687. 70	25 487. 15	27 631. 60	21 550. —	160 356. 45	159 873. 15	- 483. 30
<b>II. Kreiskrankenkassen.</b>									
1. Lausanne . . . . .	8 357.5	5 692	259 861. 20	59 192. 25	63 570. —	61 992. 70	444 616. 15	427 243. 80	- 17 372. 35
2. Luzern . . . . .	6 708.5	4 394	137 453. 05	41 764. 95	51 728. 90	44 411. —	275 357. 90	339 102. 35	+ 63 744. 45
3. Zürich . . . . .	6 241.5	4 196	157 748. 70	42 371. 65	45 621. 65	46 899. 25	292 641. 25	319 915. 25	+ 27 274. —
	21 307.5	14 282	555 062. 95	143 328. 85	160 920. 55	153 302. 95	1 012 615. 30	1 086 261. 40	+ 73 646. 10

Kassen	Auf einen Versicherten kommen								Auf einen Erkrankungsfall entfallen			
	Erkrankungsfälle	Arztkosten	Arzneikosten	Spitalkosten	Kosten für Zahnersatz	Gesamtkosten	Gesamteinnahmen ohne Zinsen	Fehlbetrag (-) bzw. Ueberschuss (+) ohne Berücksichtigung der Zinsen	Arztkosten	Arzneikosten	Spitalkosten	Arzt-,Arznei- und Spitalkosten zusammen
		Fr.	Fr.	Fr.	Fr.	Fr.	Fr.	Fr.	Fr.	Fr.	Fr.	Fr.
<b>I. Werkstättenkrankenkassen.</b>												
1. Yverdon . . . . .	1.16	30. 62	9. 68	7. 58	6. 32	54. 20	50. 87	- 3. 33	26. 33	8. 32	6. 52	41. 17
2. Biel . . . . .	0.86	22. 77	6. 88	9. 42	6. 25	45. 32	50. 24	+ 4. 92	26. 57	8. 03	11. —	45. 60
3. Olten . . . . .	1.16	19. 86	7. 05	8. —	7. 62	42. 53	49. 94	+ 7. 41	17. 06	6. 06	6. 87	29. 99
4. Bellinzona . . . . .	1.20	27. 28	11. 08	15. 15	5. 46	58. 97	51. 08	- 7. 89	22. 82	9. 27	12. 67	44. 76
5. Zürich . . . . .	0.88	35. 82	7. 05	6. 46	8. 32	57. 65	52. 80	- 4. 85	40. 82	8. 03	7. 36	56. 21
6. Chur . . . . .	1.01	19. 42	6. 65	3. 85	3. 89	33. 81	51. 59	+17. 78	19. 20	6. 58	3. 80	29. 58
Durchschnitt	1.05	27. 42	8. 15	8. 84	6. 90	51. 31	51. 16	- . 15	26. 08	7. 76	8. 41	42. 25
<b>II. Kreiskrankenkassen.</b>												
1. Lausanne . . . . .	0.68	31. 09	7. 08	7. 61	7. 42	53. 20	51. 12	- 2. 08	45. 65	10. 40	11. 17	67. 22
2. Luzern . . . . .	0.65	20. 49	6. 23	7. 71	6. 62	41. 05	50. 55	+ 9. 50	31. 28	9. 50	11. 77	52. 55
3. Zürich . . . . .	0.67	25. 28	6. 79	7. 31	7. 51	46. 89	51. 26	+ 4. 37	37. 60	10. 10	10. 87	58. 57
Durchschnitt	0.67	26. 05	6. 73	7. 55	7. 19	47. 52	50. 98	+ 3. 46	38. 86	10. 04	11. 27	60. 17

## Rechnung über den Guyer-Zeller-Fonds für das Jahr 1933.

(Früherer Fonds für Belohnung hervorragender Leistungen zur Verhütung von Unglücksfällen im Betriebsdienste der ehemaligen Gotthardbahn.)

	Fr.	Rp.
<b>Einnahmen.</b>		
1. Saldo-Vortrag vom 31. Dezember 1932 . . . . .	304 631	75
2. Kapitalzinse und Kursgewinne . . . . .	11 464	20
	316 095	95
<b>Ausgaben.</b>		
1. Verwendungen für Belohnungen . . . . .	551	—
2. Saldo-Vortrag auf 1. Januar 1934 . . . . .	315 544	95
	316 095	95
<b>Vermögensstand.</b>		
1. Wertschriften:		
3 <sup>3</sup> / <sub>4</sub> % Obligationen des Crédit foncier vaudois von 1899, Serie C . . . . .	Fr. 150 000. — à 100 %	150 000 —
4 % Obligationen der Gemeinde La Chaux-de-Fonds von 1931 . . . . .	" 123 000. — à 97 %	119 310 —
	269 310	—
2. Guthaben bei der Bundesbahn-Verwaltung . . . . .	43 569	90
3. Nicht verfallene Aktivzinse . . . . .	2 665	05
	315 544	95

## Rechnung über den Sanatoriumsfonds für das Jahr 1933.

	Fr.	Rp.
<b>Einnahmen.</b>		
1. Saldo-Vortrag vom 31. Dezember 1932 . . . . .	626 220	95
2. Kapitalzinse . . . . .	24 834	40
3. Zuwendung aus dem Unterstützungsfonds der Pensions- und Hilfskasse . . . . .	100 000	—
4. Saldo-Vortrag auf 1. Januar 1934 . . . . .	751 055	35
<b>Vermögensstand.</b>		
Guthaben bei der Bundesbahn-Verwaltung . . . . .	751 055	35

## Rechnung über den Hilfsfonds für pensionierte Invalide für das Jahr 1933.

	Fr.	Rp.
<b>Einnahmen.</b>		
1. Saldo-Vortrag vom 31. Dezember 1932 . . . . .	26 107	60
2. Kapitalzinse . . . . .	1 026	90
3. Zuwendung aus dem Unterstützungsfonds der Pensions- und Hilfskasse . . . . .	10 000	—
	37 134	50
<b>Ausgaben.</b>		
1. Unterstützungen an Verschiedene . . . . .	332	40
2. Saldo-Vortrag auf 1. Januar 1934 . . . . .	36 802	10
	37 134	50
<b>Vermögensstand.</b>		
Guthaben bei der Bundesbahn-Verwaltung . . . . .	36 802	10

Rechnung über den Hilfsfonds für nicht pensionsberechtigte Bedienstete der S. B. B.  
für das Jahr 1933.

	Fr.	Rp.
<b>Einnahmen.</b>		
1. Saldo-Vortrag vom 31. Dezember 1932 . . . . .	51 280	60
2. Kapitalzinse und Kursgewinne auf verkauften Titeln . . . . .	1 828	70
	<u>53 109</u>	<u>30</u>
<b>Ausgaben.</b>		
1. Ausbezahlte Unterstützungen . . . . .	1 320	—
2. Saldo-vortrag auf 1. Januar 1934 . . . . .	51 789	30
	<u>53 109</u>	<u>30</u>
<b>Vermögensbestand.</b>		
<b>1. Wertschriften:</b>		
5 % Kassascheine Leu & Co. A.-G., Zürich zu 100 % . . . . .	Fr. 5 000.—	
4 % » Eidg. Bank A.-G., Zürich » 100 % . . . . .	» 5 000.—	
5 % » » » » » 100 % . . . . .	» 2 000.—	
4 <sup>3</sup> / <sub>4</sub> % » Thurgauer Kantonalbank » 100 % . . . . .	» 4 000.—	
3 <sup>1</sup> / <sub>2</sub> % Oblig. Eidg. Anleihe 1932 . . . . .	» 12 870.—	
3 % Oblig. Anleihe SBB 1903 . . . . .	» 3 520.—	
	<u>32 390</u>	<u>—</u>
2. Guthaben bei der Bundesbahn-Verwaltung . . . . .	19 089	70
3. Nicht verfallene Aktivzinse . . . . .	309	60
	<u>51 789</u>	<u>30</u>

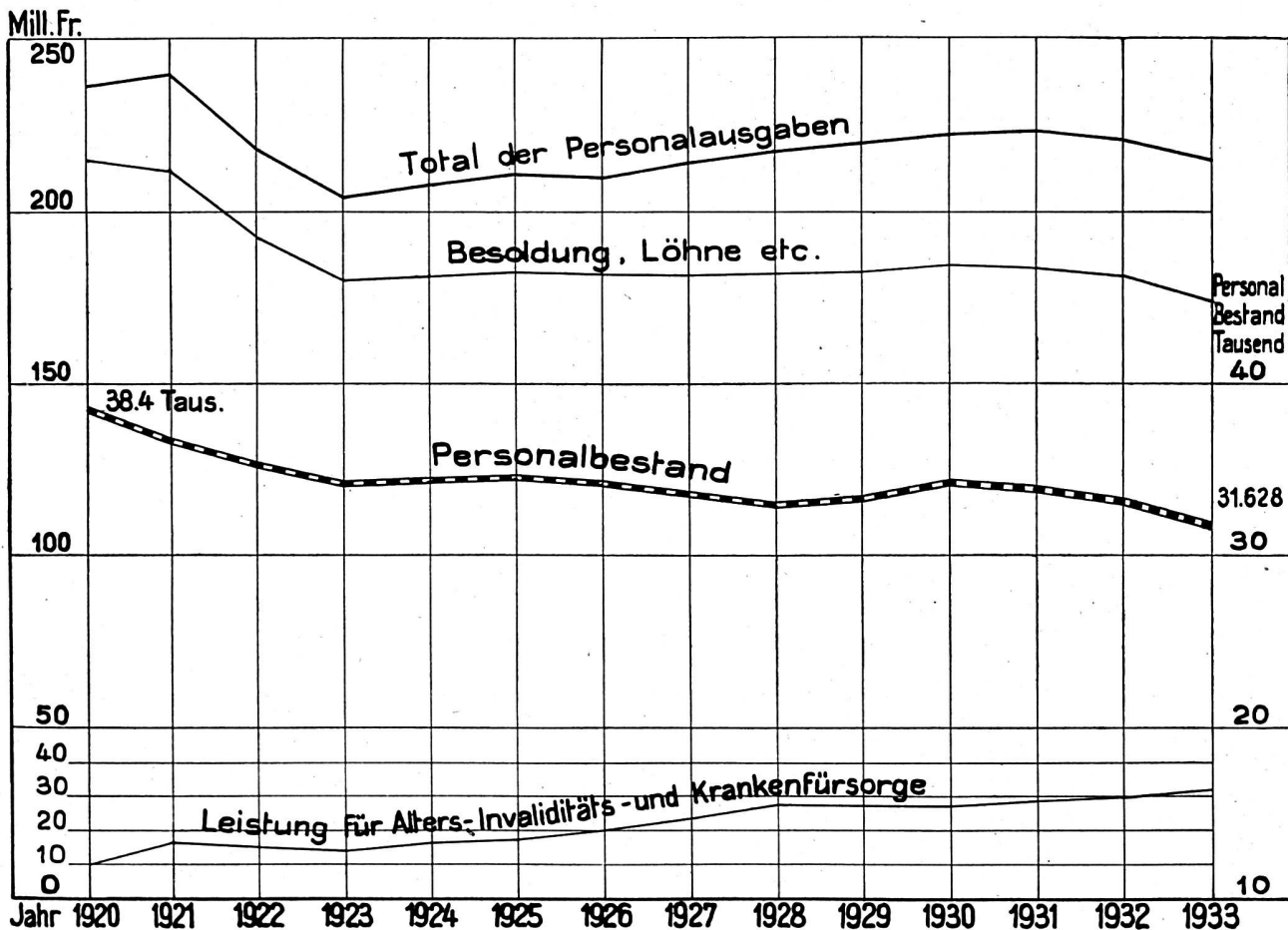


# Personalausgaben, ohne Personal der Bauleitungsbureaux.

Tafel IV

Jahr	Besoldungen, Löhne, Teuerungszulagen, Ortszuschläge und Kinderzulagen	Dienstkleider	Nebenbezüge des Fahrpersonals	Leistungen für Alters-, Invaliditäts- und Krankenfürsorge	Leistungen für Unfallfürsorge	Vergütungen für Nachtdienst und für Dienstreisen, Dienstaltersgeschenke und Verschiedenes	Total der Personalausgaben	Personalbestand
	Fr.	Fr.	Fr.	Fr.	Fr.	Fr.	Fr.	
1920	205 150 960	4 099 409	9 882 492	9 245 172	3 578 120	4 611 574	236 567 727	38 416
1921	202 674 430	4 106 299	9 338 647	16 551 176	3 425 113	3 913 384	240 009 049	36 791
1922	182 350 365	3 493 236	9 257 460	15 357 945	3 267 291	3 906 897	217 633 194	35 154
1923	169 855 332	2 639 744	9 379 241	13 753 754	2 764 045	3 833 460	202 225 576	34 064
1924	170 207 017	2 902 969	10 178 006	17 131 113	2 985 482	4 535 402	207 939 989	34 153
1925	171 761 879	2 893 477	10 416 658	17 610 102	3 388 359	4 250 056	210 320 531	34 388
1926	170 553 733	2 877 574	10 586 637	19 053 538	3 329 736	4 038 996	210 440 264	34 094
1927	170 123 363	2 186 771	10 543 512	23 620 204	3 490 592	4 033 192	213 997 634	33 417
1928	173 198 814	2 533 987	* 6 763 068	27 414 468	3 301 591	4 354 984	217 566 912	33 234
1929	174 343 248	2 718 627	7 155 991	27 916 453	3 605 944	4 530 507	220 270 770	33 402
1930	177 478 784	2 701 881	7 313 904	27 000 479	3 596 976	4 506 124	222 598 148	34 193
1931	176 898 618	2 228 898	6 969 777	28 564 930	3 389 676	5 074 327	223 126 226	33 891
1932	173 966 313	1 978 290	6 416 671	29 938 917	3 538 928	4 840 638	220 679 757	33 069
1933	167 535 233	1 868 987	6 053 859	31 476 571	3 224 468	4 472 996	214 632 114	31 628
1913 <small>Mehr bzw. wenig, 1933 gegen 1913</small>	82 777 971 + 102,39 %	1 597 222 + 17,01 %	9 009 537 - 32,81 %	7 021 813 + 348,27 %	1 208 190 + 166,88 %	1 952 689 + 129,07 %	103 567 422 + 107,24 %	36 970 - 14,45 %

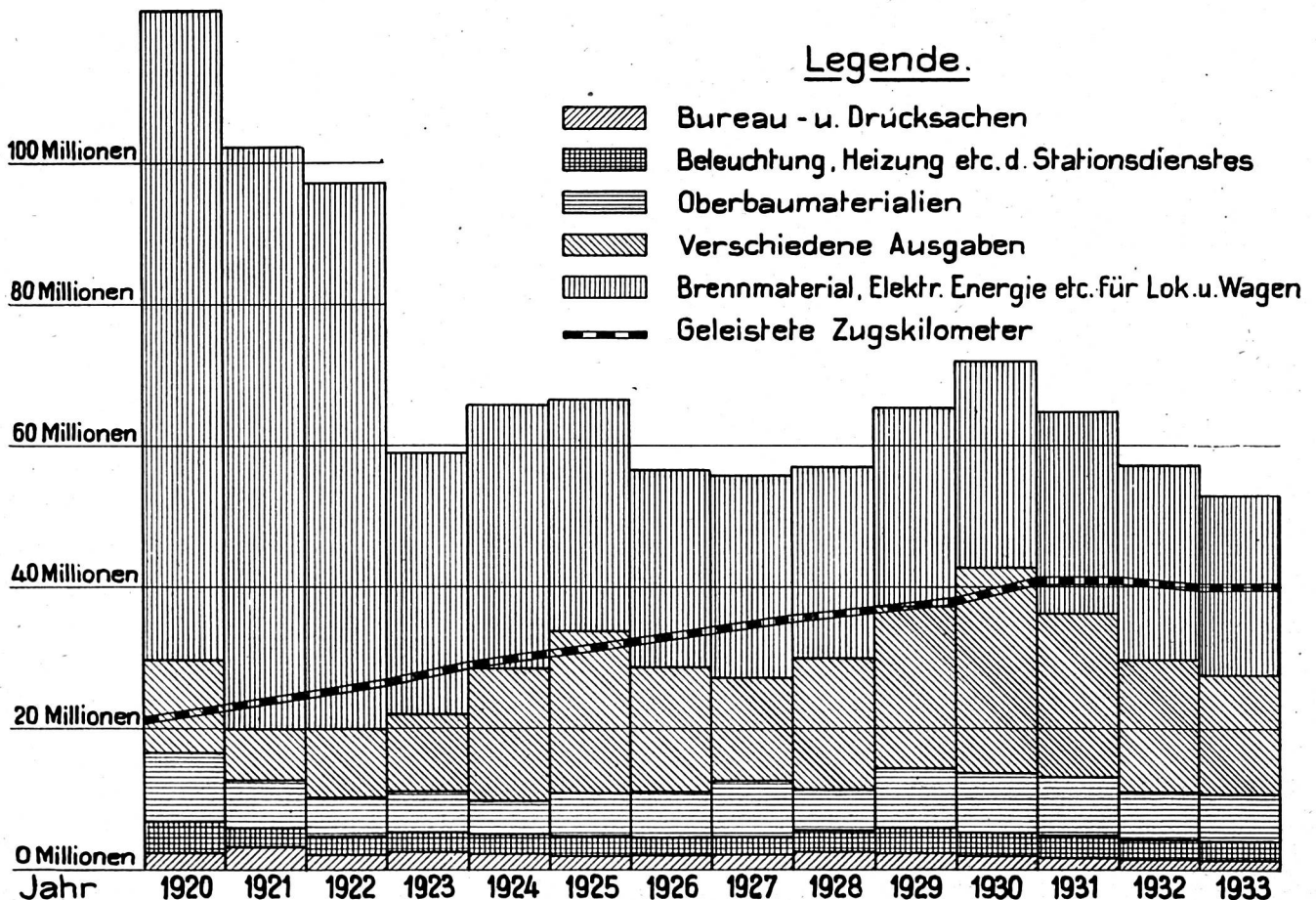
\* Vom Jahre 1928 an sind die festen Nebenbezüge in den Besoldungen inbegriffen.



# Sachausgaben.

Tafel V

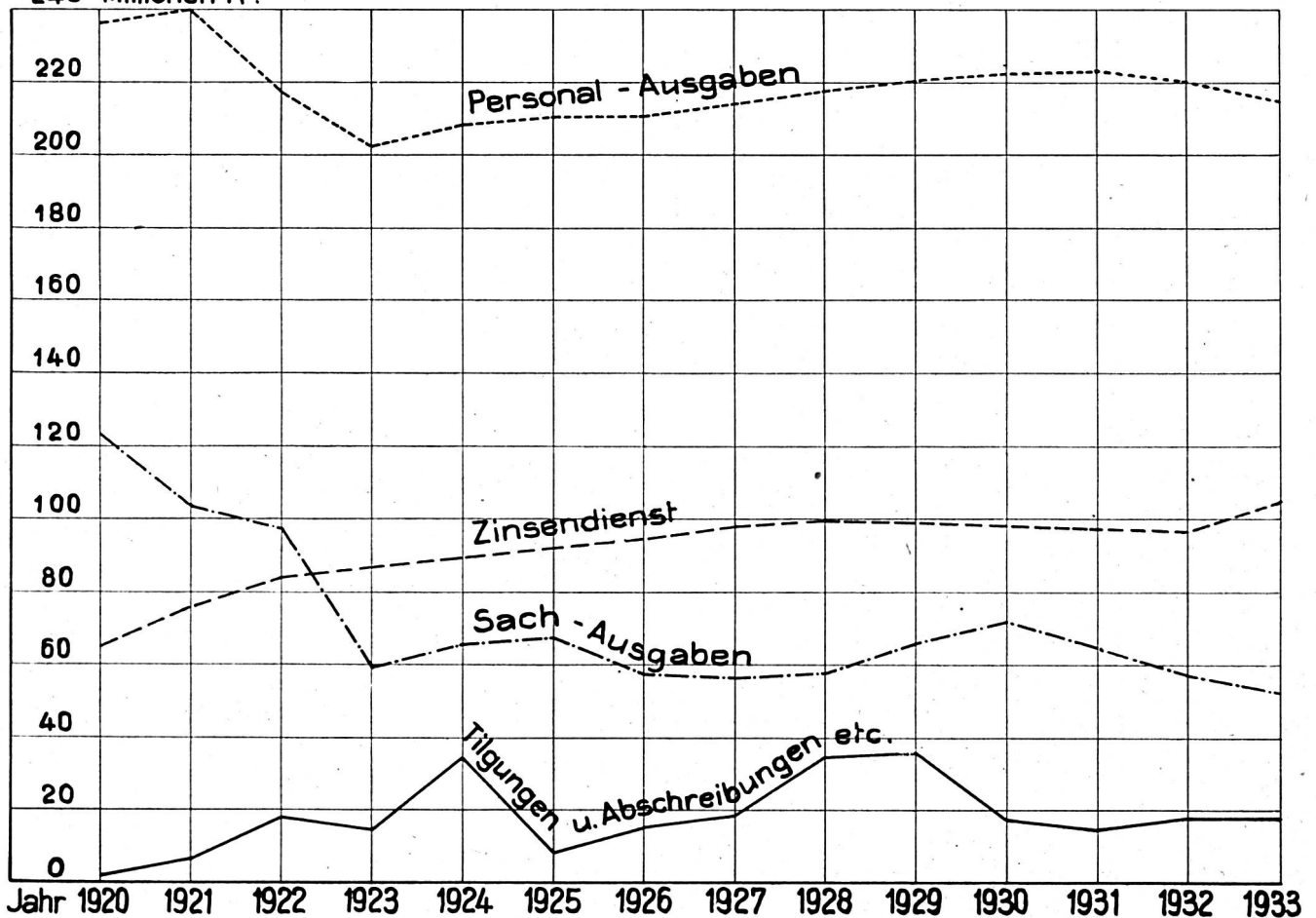
Jahr	Bureau- und Druckkosten	Beleuchtungs-, Heizungs-, Reinigungs- und Verbrauchsmaterial des Stationsdienstes	Brennmaterial, elektrische Energie (einschl. Kapitalzinse der Kraftwerke) und sonstige Verbrauchsmaterialien für Lokomotiven und Wagen	Oberbaumaterialien	Verschiedene Ausgaben	Total der Sachausgaben
	Fr.	Fr.	Fr.	Fr.	Fr.	Fr.
1920	2 225 026	4 483 854	93 417 985	9 805 015	13 233 136	123 165 016
1921	2 765 923	3 264 703	83 599 329	7 080 722	6 698 276	103 408 953
1922	2 043 395	2 705 237	77 825 883	5 057 108	9 948 050	97 579 673
1923	2 108 857	2 742 890	36 989 686	5 488 928	12 190 900	59 521 261
1924	2 186 510	2 806 769	36 649 599	5 007 428	18 941 194	65 591 500
1925	1 850 257	2 702 270	32 720 412	6 063 223	23 914 664	67 250 826
1926	1 802 959	2 578 570	28 711 115	6 384 696	17 735 269	57 212 609
1927	1 642 524	2 748 805	28 509 724	7 541 155	15 610 691	56 052 899
1928	1 960 362	2 827 760	27 359 237	6 484 450	18 800 521	57 432 330
1929	2 015 818	3 215 841	27 760 296	8 435 188	24 406 374	65 833 517
1930	2 045 942	3 259 186	28 766 060	8 673 695	28 780 168	71 525 051
1931	1 849 830	3 145 141	28 277 512	8 240 737	23 213 175	64 726 395
1932	1 726 478	2 860 573	27 294 288	6 949 464	18 722 898	57 553 701
1933	1 496 737	2 644 435	25 297 016	6 737 639	16 690 521	52 866 348
1913	1 648 278	2 015 083	20 105 882	5 189 782	11 379 269	40 338 294
Mehr bzw. weniger 1933 gegen 1913	- 9,19 %	+ 31,23 %	+ 25,82 %	+ 29,83 %	+ 46,67 %	+ 31,06 %



Personalausgaben, Sachausgaben, Zinsendienst, verschiedene Ausgaben.

Jahr	Personalausgaben		Sachausgaben		Zinsendienst : Nettozinsenlast, abzügl. Kapitalzinse der Nebengeschäfte		Tilgungen und Ab- schreibungen, Mehr- bzw. Mindereinlagen in die Spezialfonds und verschiedene Ausgaben der Gewinn- und Verlustrechnung		Gesamtausgaben	
	Fr.	%	Fr.	%	Fr.	%	Fr.	%	Fr.	%
1920	236 567 727	55,5	123 165 016	28,9	64 925 865	15,2	1 717 608	0,4	426 376 216	100
1921	240 009 049	56,4	103 408 953	24,3	75 620 404	17,8	6 293 204	1,5	425 331 610	100
1922	217 633 194	52,2	97 579 673	23,4	83 970 655	20,1	18 142 079	4,3	417 325 601	100
1923	202 225 576	55,8	59 521 261	16,4	86 427 146	23,8	14 586 590	4,0	362 760 573	100
1924	207 939 989	52,3	65 591 500	16,6	89 470 418	22,5	34 274 801	8,6	397 276 708	100
1925	210 320 531	55,6	67 250 826	17,8	92 085 757	24,4	8 273 306	2,2	377 930 420	100
1926	210 440 264	55,7	57 212 609	15,2	94 820 569	25,1	15 118 826	4,0	377 592 268	100
1927	213 997 634	55,4	56 052 899	14,5	97 902 342	25,3	18 513 136	4,8	386 466 011	100
1928	217 566 912	53,2	57 432 330	14,0	99 663 599	24,4	34 606 246	8,4	409 269 087	100
1929	220 270 770	52,4	65 833 517	15,6	99 055 899	23,5	35 591 027	8,5	420 751 213	100
1930	222 598 148	54,36	71 525 051	17,46	98 284 403	24,00	17 086 800	4,18	409 494 402	100
1931	223 126 226	55,85	64 726 395	16,20	97 434 800	24,39	14 211 629	3,56	399 499 050	100
1932	220 679 757	56,22	57 553 701	14,66	96 648 995	24,62	17 647 795	4,5	392 530 248	100
1933	214 632 114	55,69	52 866 348	13,72	100 502 320	26,08	17 398 515	4,51	385 399 297	100
1913 Mehr bzw. weniger 1933 gegen 1913	103 567 422	49,0	40 338 294	19,1	48 994 704	23,2	18 456 754	8,7	211 357 174	100
	+ 107,24 %		+ 31,06 %		+ 105,13 %		- 5,73 %		+ 82,35 %	

240 Millionen Fr.

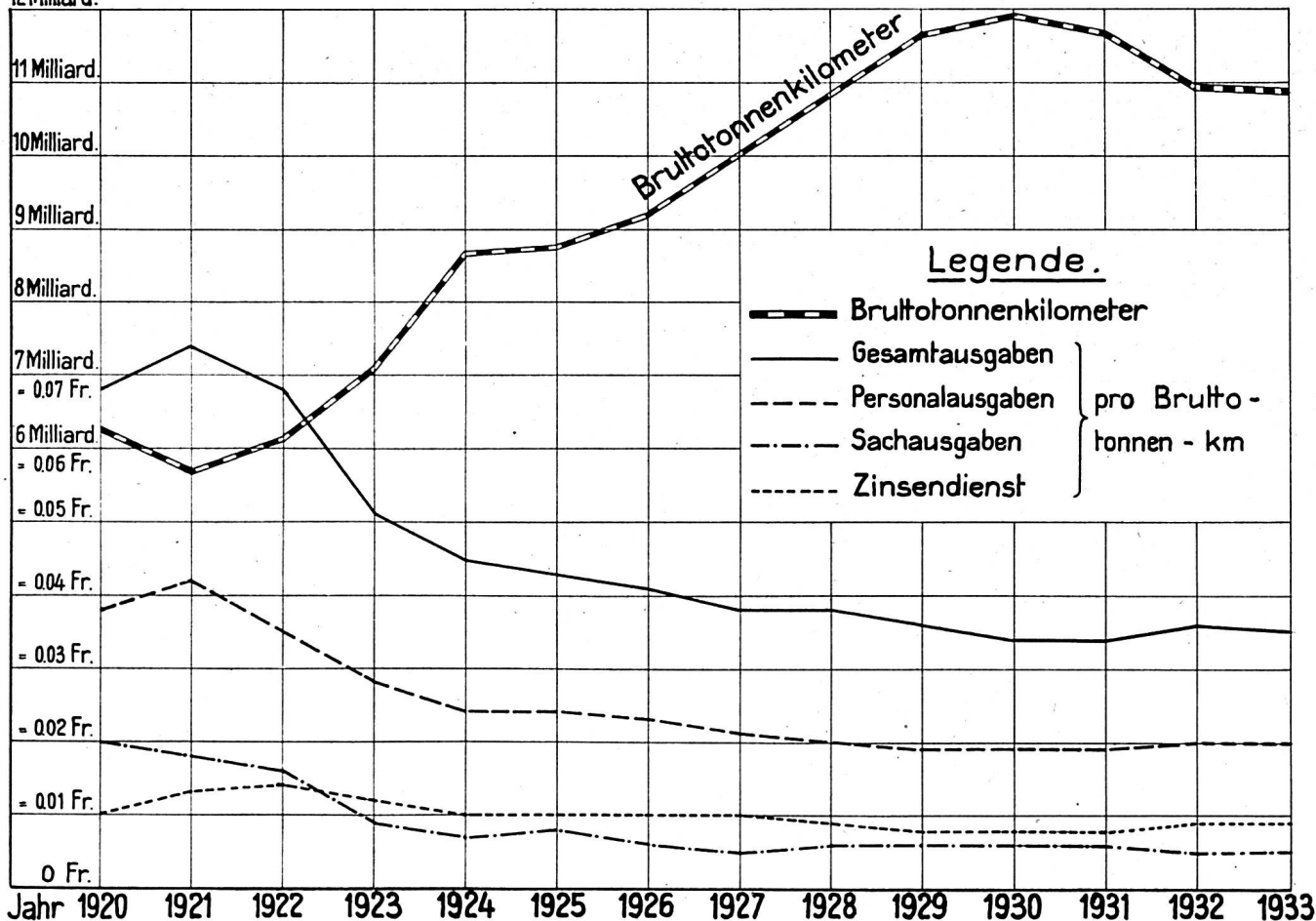


# Personalausgaben, Sachausgaben, Zinsendienst, verschiedene Ausgaben pro beförderten Bruttotonnenkm.

Tafel VII

Jahr	Bruttotonnenkm	Personalausgaben		Sachausgaben		Zinsendienst, abzüglich Kapitalzinse der Nebengeschäfte		Verschiedene Ausgaben der Gewinn- und Verlustrechnung		Gesamtausgaben	
		Fr.	Rp.	Fr.	Rp.	Fr.	Rp.	Fr.	Rp.	Fr.	Rp.
1920	6 278 988 503	236 567 727	3,77	123 165 016	1,96	64 925 865	1,03	1 717 608	0,03	426 376 216	6,79
1921	5 698 460 981	240 009 049	4,21	103 408 953	1,81	75 620 404	1,33	6 293 204	0,11	425 331 610	7,46
1922	6 155 859 236	217 633 194	3,54	97 579 673	1,59	83 970 655	1,36	18 142 079	0,29	417 325 601	6,78
1923	7 096 492 752	202 225 576	2,85	59 521 261	0,84	86 427 146	1,22	14 586 590	0,20	362 760 573	5,11
1924	8 688 759 121	207 939 989	2,39	65 591 500	0,76	89 470 418	1,03	34 274 801	0,39	397 276 708	4,57
1925	8 765 777 034	210 320 531	2,40	67 250 826	0,77	92 085 757	1,05	8 273 306	0,09	377 930 420	4,31
1926	9 207 795 074	210 440 264	2,29	57 212 609	0,62	94 820 569	1,03	15 118 826	0,16	377 592 268	4,10
1927	10 016 414 733	213 997 634	2,14	56 052 899	0,56	97 902 342	0,98	18 513 136	0,18	386 466 011	3,86
1928	10 834 925 025	217 566 912	2,01	57 432 330	0,53	99 663 599	0,92	34 606 246	0,32	409 269 087	3,78
1929	11 667 383 199	220 270 770	1,89	65 833 517	0,56	99 055 899	0,85	35 591 027	0,31	420 751 213	3,61
1930	11 915 282 464	222 598 148	1,87	71 525 051	0,60	98 284 403	0,83	17 086 800	0,14	409 494 402	3,44
1931	11 670 084 172	223 126 226	1,91	64 726 395	0,55	97 434 800	0,84	14 211 629	0,12	399 499 050	3,42
1932	10 934 225 839	220 679 757	2,02	57 553 701	0,53	96 648 995	0,88	17 647 795	0,16	392 530 248	3,59
1933	10 878 241 761	214 632 114	1,97	52 866 348	0,49	100 502 320	0,92	17 398 515	0,16	385 399 297	3,54
1913	8 930 615 745	103 567 422	1,16	40 338 294	0,45	48 994 704	0,55	18 456 754	0,21	211 357 174	2,37
Mehr bzw. wenig, 1933 gegen 1913	+ 21,81 %	+ 69,83 %		+ 8,89 %		+ 67,27 %		- 23,81 %		+ 49,37 %	

12 Milliard.



## Personalbestand im Jahresdurchschnitt 1933 verglichen mit 1920.

(Wirkung der Rationalisierung und der Einführung des elektrischen Betriebes.)

	1933	1920	Veränderung 1933 gegen 1920	
<b>I. Allgemeine Verwaltung . . . . .</b>	832	902	—	70
<b>II. Unterhalt und Bewachung der Bahn</b>				
Leitung . . . . .	217	283	—	66
Bahningenieure und deren Hilfspersonal . . . . .	104	130	—	26
Bahnmeister und Gehilfen . . . . .	112	137	—	25
Schrankenwärter und -wärterinnen . . . . .	778	1 456	—	678
Nicht rubriziertes Personal inkl. elektr. Anlagen, ohne Bahnbau	4 221	5 561	—	1 340
<b>III. Elektrische Anlagen (ohne N. r. P.)</b>				
Leitung der elektrischen Anlagen . . . . .	109	—*	+	109
Kraftwerke . . . . .	122	33	+	89
Unterwerke . . . . .	110	—	+	110
<b>IV. Stations- und Zugsdienst (ohne Wagenreinigung)</b>				
Leitung . . . . .	183	234	—	51
Zentralwagenkontrolle . . . . .	29	59	—	30
Stations-, Güterexpeditions- und Lagerhausdienst (ohne N. r. P. des Bahndienstes) . . . . .	12 626	15 039	—	2 413
Zugsbegleitung . . . . .	3 069	3 170	—	101
<b>V. Zugförderungsdienst (inkl. Wagenreinigung, ohne Depotwerkstätten)</b>				
Leitung . . . . .	105	159	—	54
Depotleitung, Techn. Wagendienst, Ausrüstung und Reinigung	1 628	2 496	—	868
Lokomotivpersonal . . . . .	2 825	3 215	—	390
<b>VI. Materialverwaltung (inkl. Lebensmitteldepot) . . . . .</b>	97	149	—	52
<b>VII. Werkstätten, Hauptwerkstätten . . . . .</b>	3 468	5 335	—	1 215
Depotwerkstätten . . . . .	652			
<b>VIII. Dampfschiffdienst . . . . .</b>	95	58	+	37
<b>Total I—VIII . . . . .</b>	31 382	38 416	—	7 034
Rheinhafendienst . . . . .	45	—	+	45
Betriebene Linien . . . . .	—	73	—	73
<b>Total Betriebspersonal . . . . .</b>	31 427	38 489	—	7 062
<b>Bahnbau und Elektrifizierung . . . . .</b>	314	921	—	607
<b>Gesamttotal . . . . .</b>	31 741	39 410	—	7 669
Dazu: Personal der verstaatlichten S. T. B. . . . .	—	266	—	266
	<b>31 741</b>	<b>39 676</b>	<b>—</b>	<b>7 935</b>

\* Teilweise beim Bau.

### Geleistete Bruttotonnenkilometer

1920: 6 278 988 503	1933: 10 878 241 761
100 %	173 %

### Geleistete Zugskilometer

1920: 22 888 158	1933: 40 007 305
100 %	175 %