

# Rechnungen des Hilfsbetriebes und der Nebengeschäfte, Nachweis der Änderungen im Anlagekapital und Rechnungen der Hilfskassen 1937

Objektyp: **Group**

Zeitschrift: **Geschäftsbericht und Rechnungen der Schweizerischen Bundesbahnen**

Band (Jahr): - **(1937)**

PDF erstellt am: **28.06.2024**

## **Nutzungsbedingungen**

Die ETH-Bibliothek ist Anbieterin der digitalisierten Zeitschriften. Sie besitzt keine Urheberrechte an den Inhalten der Zeitschriften. Die Rechte liegen in der Regel bei den Herausgebern.

Die auf der Plattform e-periodica veröffentlichten Dokumente stehen für nicht-kommerzielle Zwecke in Lehre und Forschung sowie für die private Nutzung frei zur Verfügung. Einzelne Dateien oder Ausdrucke aus diesem Angebot können zusammen mit diesen Nutzungsbedingungen und den korrekten Herkunftsbezeichnungen weitergegeben werden.

Das Veröffentlichen von Bildern in Print- und Online-Publikationen ist nur mit vorheriger Genehmigung der Rechteinhaber erlaubt. Die systematische Speicherung von Teilen des elektronischen Angebots auf anderen Servern bedarf ebenfalls des schriftlichen Einverständnisses der Rechteinhaber.

## **Haftungsausschluss**

Alle Angaben erfolgen ohne Gewähr für Vollständigkeit oder Richtigkeit. Es wird keine Haftung übernommen für Schäden durch die Verwendung von Informationen aus diesem Online-Angebot oder durch das Fehlen von Informationen. Dies gilt auch für Inhalte Dritter, die über dieses Angebot zugänglich sind.

Rechnungen des Hilfsbetriebes und der Nebengeschäfte,  
Nachweis der Änderungen im Anlagekapital  
und  
Rechnungen der Hilfskassen  
1937

## Rechnung der Materialverwaltung

Rechnung 1936	Voranschlag 1937		Rechnung 1937	
Fr.	Fr.		Fr.	Rp.
<b>176 323</b>	<b>176 100</b>	<b>Einnahmen.</b>		
39 238	40 000	<b>A. Betriebseinnahmen . . . . .</b>	<b>171 812</b>	<b>89</b>
—	1 100	1. Leistungen für andere Dienststellen und Dritte . . . . .	32 479	90
27 258	25 000	2. Entnahmen aus den Spezialfonds . . . . .	—	—
109 827	110 000	3. Verschiedenes (einschliesslich Mieten) . . . . .	44 396	79
<b>17 949 264</b>	<b>20 158 100</b>	4. Überschüsse von Materialvorräten . . . . .	94 936	20
<b>8 691 346</b>	<b>10 152 300</b>	<b>B. Materialabgaben . . . . .</b>	<b>23 460 576</b>	<b>34</b>
56 277	74 400	<b>I. Allgemeines Material . . . . .</b>	<b>10 984 670</b>	<b>75</b>
4 603 643	4 837 000	1. Bureaubedürfnisse . . . . .	63 276	30
1 812 837	2 353 200	2. Brennmaterial . . . . .	5 641 981	10
820 828	1 000 100	3. Beleuchtungs-, Reinigungs-, Desinfektions- und Schmiermaterial, sowie sonstige Verbrauchsmaterialien . . . . .	1 968 756	80
580 272	537 500	4. Baumaterialien . . . . .	1 308 813	85
817 489	1 350 100	5. Inventargegenstände . . . . .	616 323	25
—	—	6. Dienstkleider . . . . .	1 385 519	45
<b>6 181 279</b>	<b>6 855 000</b>	7. Verschiedenes . . . . .	—	—
2 007 841	2 290 000	<b>II. Oberbaumaterial, Signal- und Sicherungsanlagen . . . . .</b>	<b>7 326 255</b>	<b>36</b>
2 719 917	3 065 000	1. Schienenunterlagen (Schwellen) . . . . .	2 262 112	—
1 221 760	1 250 000	2. Schienen und Befestigungsmittel . . . . .	3 448 542	96
231 761	250 000	3. Weichen, Drehscheiben und Schiebebühnen . . . . .	1 334 130	30
<b>1 751 426</b>	<b>1 223 000</b>	4. Signal- und Sicherungsanlagen . . . . .	281 470	10
836 094	582 500	<b>III. Material für elektrische Anlagen . . . . .</b>	<b>1 852 774</b>	<b>50</b>
915 332	640 500	1. Material für Stark- und Schwachstromanlagen . . . . .	836 307	25
<b>1 325 213</b>	<b>1 927 800</b>	2. Material für Leitungsanlagen zur Zugförderung . . . . .	1 016 467	25
<b>15 136 581</b>	<b>16 238 300</b>	<b>IV. Verkäufe und Erlös aus Altmaterial . . . . .</b>	<b>3 296 875</b>	<b>73</b>
<b>33 262 168</b>	<b>36 572 500</b>	<b>C. Vorräte auf neue Rechnung . . . . .</b>	<b>17 926 608</b>	<b>75</b>
		<b>Total der Einnahmen</b>	<b>41 558 997</b>	<b>98</b>
		<b>Ausgaben.</b>		
<b>1 629 406</b>	<b>1 757 300</b>	<b>A. Betriebskosten . . . . .</b>	<b>1 651 278</b>	<b>25</b>
<b>724 541</b>	<b>735 500</b>	<b>I. Personal . . . . .</b>	<b>704 768</b>	<b>40</b>
541 182	543 300	1. Besoldungen . . . . .	529 389	75
75 982	81 000	2. Tagelöhne (einschliesslich Leistungen anderer Dienststellen) . . . . .	68 614	—
13 913	16 100	3. Vergütungen für Dienstreisen, Dienstkleider und Verschiedenes . . . . .	16 028	85
93 464	95 100	4. Versicherungen . . . . .	90 735	80
<b>69 668</b>	<b>73 200</b>	<b>II. Nebenkosten . . . . .</b>	<b>67 890</b>	<b>73</b>
11 684	14 100	1. Bureaubedürfnisse, Drucksachen, Porti etc. . . . .	12 706	73
15 131	18 000	2. Beleuchtung, Heizung und Reinigung der Diensträume . . . . .	16 791	60
11 612	9 900	3. Ergänzung und Unterhalt des Inventars . . . . .	6 583	70
31 241	31 200	4. Miete und Unterhalt von Diensträumen, Versicherungen und Verschiedenes . . . . .	31 808	70
<b>707 248</b>	<b>777 000</b>	<b>III. Kapitalverzinsung . . . . .</b>	<b>714 161</b>	<b>40</b>
26 649	27 000	1. Verzinsung des Baukapitals . . . . .	26 086	35
680 599	750 000	2. » » Betriebskapitals . . . . .	688 075	05
<b>1 501 457</b>	<b>1 585 700</b>	Übertrag	1 486 820	53

für das Jahr 1937 (Hilfsbetrieb).

Rechnung 1936	Voranschlag 1937		Rechnung 1937	
			Fr.	Rp.
Fr.	Fr.			
1 501 457	1 585 700	Übertrag	1 486 820	53
119 888	162 200	IV. Abschreibungen . . . . .	155 376	52
12 512	27 200	1. auf dem Anlagevermögen . . . . .	11 593	93
—	—	2. von Restbuchwerten . . . . .	24 236	93
107 376	135 000	3. von Magazinvorräten . . . . .	119 545	66
8 061	9 400	V. Einlagen in die Spezialfonds . . . . .	9 081	20
1 836	1 800	1. Erneuerungsfonds . . . . .	1 791	40
6 225	7 600	2. Feuer- und Unfallversicherungsfonds . . . . .	7 289	80
—	—	3. Deckungsfonds für Unfallrenten . . . . .	—	—
15 739 951	18 390 200	B. Materialanschaffungen . . . . .	23 177 862	07
8 679 554	11 602 700	I. Allgemeines Material . . . . .	12 577 589	17
48 736	69 000	1. Bureaubedürfnisse . . . . .	55 174	05
4 334 512	6 176 900	2. Brennmaterial . . . . .	6 736 474	09
1 709 769	2 127 100	3. Beleuchtungs-, Reinigungs-, Desinfektions- und Schmiermaterial, sowie sonstige Verbrauchsmaterialien . . . . .	1 895 871	93
1 384 484	1 462 000	4. Baumaterialien . . . . .	2 226 438	68
523 035	538 000	5. Inventargegenstände . . . . .	552 206	17
679 018	1 229 700	6. Dienstkleider . . . . .	1 111 424	25
—	—	7. Verschiedenes . . . . .	—	—
5 785 603	5 610 000	II. Oberbaumaterial, Signal- und Sicherungsanlagen . . . . .	8 562 996	41
1 933 797	1 650 000	1. Schienenunterlagen (Schwellen) . . . . .	1 767 862	89
2 848 397	2 900 000	2. Schienen und Befestigungsmittel . . . . .	5 474 425	38
725 538	770 000	3. Weichen, Drehscheiben und Schiebebühnen . . . . .	979 460	55
277 871	290 000	4. Signal- und Sicherungsanlagen . . . . .	341 247	59
1 274 794	1 177 500	III. Material für elektrische Anlagen . . . . .	2 037 276	49
694 499	563 300	1. Material für Stark- und Schwachstromanlagen . . . . .	799 482	98
580 295	614 200	2. Material für Leitungsanlagen zur Zugförderung . . . . .	1 237 793	51
15 768 141	16 335 800	C. Vorräte vom Vorjahre . . . . .	15 136 580	47
33 137 498	36 483 300	<b>Total der Ausgaben</b>	<b>39 965 720</b>	<b>79</b>
		<b>Abschluss.</b>		
33 262 168	36 572 500	Einnahmen . . . . .	41 558 997	98
33 137 498	36 483 300	Ausgaben . . . . .	39 965 720	79
124 670	89 200	<b>Reinertrag</b>	<b>1 593 277</b>	<b>19</b>
		Reinertrag pro 1937 . . . . .	Fr. 1 593 277.19	
		Kapitalverzinsung . . . . .	„ 714 161.40	
		Rohrertrag zugunsten der Betriebseinnahmen	Fr. 2 307 438.59	



Rechnung der Kraftwerke

Rechnung 1936	Voranschlag 1937	Kraftwerk-	
		Amsteg-Ritom	
Fr.	Fr.	Fr.	Rp.
<b>21 094 590</b>	<b>21 364 000</b>	<b>Einnahmen.</b>	
20 179 000	20 556 000	I. Abgabe von Energie . . . . .	<b>5 480 989</b> <b>50</b>
17 939 000	18 216 000	1. Für die Zugförderung . . . . .	5 200 000 —
2 240 000	2 340 000	a. Für die eigentliche Zugförderung . . . . .	4 480 000 —
235 812	217 000	b. Für die Zugsheizung . . . . .	720 000 —
679 778	591 000	2. An Dienststellen für andere Zwecke . . . . .	62 425 —
477 314	439 000	3. An Dritte . . . . .	218 564 50
3 264	2 000	II. Arbeitsleistungen . . . . .	898 50
33 477	30 000	III. Materialabgaben . . . . .	378 60
94 429	94 000	IV. Einnahmen aus dem öffentlichen Verkehr der Seilbahnen . . . . .	19 281 45
164 677	161 000	V. Entnahmen aus den Spezialfonds . . . . .	20 847 65
<b>21 867 751</b>	<b>22 090 000</b>	VI. Verschiedene Einnahmen . . . . .	35 292 95
		<b>Total der Einnahmen</b>	<b>5 557 688</b> <b>65</b>
		<b>Ausgaben.</b>	
<b>1 807 723</b>	<b>1 822 000</b>	I. Personal . . . . .	<b>402 070</b> <b>55</b>
1 717 833	1 723 000	1. Besoldungen . . . . .	393 920 15
7 073	3 000	2. Tag- und Stundenlöhne . . . . .	— —
104 996	110 500	3. Vergütungen für Dienstreisen, Dienstkleider und Verschiedenes . . . . .	12 270 75
302 620	305 500	4. Versicherungen . . . . .	69 246 65
— 324 799	— 320 000	Davon fallen zulasten der Abschnitte II und III . . . . .	— 73 367 —
<b>839 690</b>	<b>815 500</b>	II. Unterhalt, Reparaturen und Ersatz . . . . .	<b>170 148</b> <b>67</b>
157 816	112 500	1. Tiefbauten und Gebäude der Kraftwerke . . . . .	77 433 45
200 390	229 000	2. Rohrleitungen und Zubehör, mechanische und elektrische Einrichtungen der Kraftwerke, einschliesslich Mobiliar . . . . .	92 715 22
173 461	134 000	3. Übertragungsleitungen . . . . .	— —
50 394	42 500	4. Gebäude der Unterwerke . . . . .	— —
257 629	297 500	5. Mechanische und elektrische Einrichtungen der Unterwerke, einschliesslich Mobiliar . . . . .	— —
<b>4 604 358</b>	<b>4 773 500</b>	III. Verschiedene allgemeine Kosten . . . . .	<b>363 291</b> <b>93</b>
36 135	39 000	1. Bureaunkosten, Beleuchtung, Heizung und Reinigung . . . . .	9 113 63
10 619	18 000	2. Konsummaterial . . . . .	3 268 30
551 270	555 000	3. Wasserzinse . . . . .	342 519 20
3 967 126	4 128 000	4. Bezug von Fremdenergie . . . . .	4 262 95
4 211	3 500	5. Versicherungen und Entschädigungen . . . . .	285 75
34 997	30 000	6. Verschiedenes . . . . .	3 842 10
<b>11 639 048</b>	<b>11 714 000</b>	IV. Kapitalverzinsung und Tilgung . . . . .	<b>3 708 463</b> <b>15</b>
10 688 711	10 654 500	1. Verzinsung des Anlagekapitals . . . . .	3 342 116 55
27 194	27 500	2. Verzinsung des Betriebskapitals . . . . .	3 562 65
920 403	967 000	3. Abschreibung auf dem Anlagevermögen . . . . .	325 918 95
2 740	65 000	4. Abschreibung von Restbuchwerten . . . . .	36 865 —
<b>2 919 513</b>	<b>2 941 000</b>	V. Einlagen in die Spezialfonds . . . . .	<b>900 855</b> <b>05</b>
2 733 857	2 736 500	1. Erneuerungsfonds . . . . .	824 371 65
2 362 011	2 366 000	a. Mechanische und elektrische Einrichtungen, einschliesslich Rohrleitungen samt Zubehör und Mobiliar . . . . .	824 371 65
371 846	370 500	b. Übertragungsleitungen . . . . .	— —
185 656	189 500	2. Feuer- und Unfallversicherungsfonds . . . . .	76 483 40
—	15 000	3. Deckungsfonds für Unfallrenten . . . . .	— —
<b>21 810 332</b>	<b>22 066 000</b>	<b>Total der Ausgaben</b>	<b>5 544 829</b> <b>35</b>
<b>21 867 751</b>	<b>22 090 000</b>	<b>Abschluss.</b>	
<b>21 810 332</b>	<b>22 066 000</b>	Einnahmen . . . . .	.
<b>57 419</b>	<b>24 000</b>	Ausgaben . . . . .	.
		<b>Reinertrag</b>	.

für das Jahr 1937 (Nebengeschäft).

Rechnung 1937					
Gruppen		Energieverteilung (Übertragungsleitungen und Unterwerke)		Total	
Vernayaz-Barberine-Massaboden		Fr.	Rp.	Fr.	Rp.
5 239 601	07	11 164 012	65	21 884 603	22
4 885 000	—	10 794 000	—	20 879 000	—
4 185 000	—	10 194 000	—	18 859 000	—
700 000	—	600 000	—	2 020 000	—
111 429	22	83 231	40	257 085	62
243 171	85	286 781	25	748 517	60
2 118	55	467 637	15	470 654	20
1 145	25	963	60	2 487	45
12 516	15	—	—	31 797	60
22 106	95	45 561	85	88 516	45
21 303	40	104 432	50	161 028	85
5 298 791	37	11 782 607	75	22 639 087	77
429 054	85	928 076	80	1 759 202	20
398 381	30	878 654	25	1 670 955	70
3 692	80	1 871	45	5 564	25
13 941	25	87 551	95	113 763	95
68 015	85	154 030	95	291 293	45
— 54 976	35	— 194 031	80	— 322 375	15
180 935	90	448 698	79	799 783	36
68 573	76	—	—	146 007	21
112 362	14	—	—	205 077	36
—	—	92 801	90	92 801	90
—	—	58 006	69	58 006	69
—	—	297 890	20	297 890	20
240 541	86	4 773 322	81	5 377 156	60
6 576	11	18 850	90	34 540	64
4 001	35	4 994	15	12 263	80
216 657	45	230	—	559 406	65
3 548	75	4 733 162	—	4 740 973	70
215	95	3 841	11	4 342	81
9 542	25	12 244	65	25 629	—
3 704 387	50	4 321 794	70	11 734 645	35
3 383 177	85	3 924 499	85	10 649 794	25
3 189	50	23 008	35	29 760	50
297 720	15	342 919	25	966 558	35
20 300	—	31 367	25	88 532	25
732 996	05	1 286 929	04	2 920 780	14
645 067	35	1 265 857	60	2 735 296	60
645 067	35	894 012	05	2 363 451	05
—	—	371 845	55	371 845	55
87 928	70	21 071	44	185 483	54
—	—	—	—	—	—
5 287 916	16	11 758 822	14	22 591 567	65
.	.	.	.	22 639 087	77
.	.	.	.	22 591 567	65
.	.	.	.	47 520	12

Erläuterungen

Die Ausgaben für das Zentralbureau sowie die Einnahmen aus der Abgabe von Energie ab Unterwerk bzw. Fahrleitung sind mit 60% den Kraftwerken und mit 40% der Energieverteilung belastet bzw. gutgeschrieben. Die Einnahmen aus der Abgabe von Energie unmittelbar ab Kraftwerk sind in den betreffenden Kraftwerkkolonnen eingesetzt.

Wovon Fr. 85 769.45 aus dem Erneuerungsfonds und Fr. 2747.— aus dem Deckungsfonds für Unfallrenten.

Zugunsten der Gewinn- und Verlustrechnung.

Zugunsten des Kontos der Verwendungen auf Nebengeschäfte.

Unmittelbare Gutschrift an die Spezialfonds.

3% vom Bilanzwert.

1% vom Bilanzwert.

0,2% vom Bilanzwert der Wasseranlagen und Gebäude.

Zugunsten der Gewinn- und Verlustrechnung.

Rechnungen der Werkstätten

Rechnung 1936	Voranschlag 1937		Rech-			
			Yverdon		Biel	
			Fr.	Rp.	Fr.	Rp.
<b>Magazinrechnung.</b>						
<b>Einnahmen.</b>						
8 818 022	8 789 400	I. Lieferungen an die Werkstätte . . . . .	1 237 809	38	944 400	19
441 745	477 500	II. Lieferungen an Werkstättenmagazine . . . . .	48 854	—	11 627	70
1 096 902	1 079 000	III. Lieferungen an Depotwerkstättenmagazine . . . . .	183 878	45	84 183	80
148 924	208 000	IV. Abschreibungen über Werkstätterechnung . . . . .	27 600	—	49 926	43
6 682 762	6 907 500	V. Vorräte auf neue Rechnung . . . . .	1 211 773	85	586 361	30
<b>17 188 355</b>	<b>17 461 400</b>	<b>Total der Einnahmen</b>	<b>2 709 915</b>	<b>68</b>	<b>1 676 499</b>	<b>42</b>
<b>Ausgaben.</b>						
6 055 085	6 991 400	I. Lieferungen von Dienststellen und Dritten . . . . .	1 071 166	50	558 903	60
441 745	477 500	II. Lieferungen von Werkstättenmagazinen . . . . .	65 326	50	80 194	55
2 566 471	2 532 500	III. Lieferungen von Werkstätten . . . . .	410 176	80	190 421	—
248 697	238 000	IV. Wiederverwendbares Material . . . . .	9 490	55	56 849	75
7 876 357	7 222 000	V. Vorräte vom Vorjahre . . . . .	1 153 755	33	790 130	52
<b>17 188 355</b>	<b>17 461 400</b>	<b>Total der Ausgaben</b>	<b>2 709 915</b>	<b>68</b>	<b>1 676 499</b>	<b>42</b>
<b>Werkstätterechnung.</b>						
<b>Einnahmen.</b>						
24 975 735	23 865 300	I. Lieferungen an Dienststellen . . . . .	3 401 759	40	2 595 369	20
2 566 471	2 532 500	II. Lieferungen an Werkstättenmagazine . . . . .	399 320	35	154 319	90
447 278	451 300	III. Lieferungen an Werkstätten . . . . .	29 239	60	37 904	40
77 322	87 500	IV. Lieferungen auf Baurechnung der Werkstätten . . . . .	17 331	05	2 405	30
755 922	796 200	V. Lieferungen an Dritte . . . . .	55 061	40	47 830	95
726 843	784 600	VI. Erlös aus Altmaterial und wiederverwendbarem Material . . . . .	199 264	55	250 892	30
212 812	188 500	VII. Übrige Einnahmen . . . . .	16 416	55	1 154	58
228 458	251 400	VIII. Entnahmen aus den Spezialfonds . . . . .	778	20	2 083	20
488 654	187 900	IX. Vortrag vom Vorjahre . . . . .	46 700	18	58 854	08
35 311	68 300	X. Altmaterialwert der ausrangierten, noch nicht abgebrochenen Fahrzeuge	—	—	—	—
1 561 533	2 158 300	XI. Guthaben und Wert der noch nicht verrechneten Arbeiten . . . . .	128 026	35	291 734	10
<b>32 076 339</b>	<b>31 371 800</b>	<b>Total der Einnahmen</b>	<b>4 293 897</b>	<b>63</b>	<b>3 442 548</b>	<b>01</b>



für das Jahr 1937 (Nebengeschäft).

ung 1937										Bemerkungen
Olten		Bellinzona		Zürich		Chur		Total		
Fr.	Rp.	Fr.	Rp.	Fr.	Rp.	Fr.	Rp.	Fr.	Rp.	
2 153 602	95	1 378 443	25	2 642 498	55	205 784	60	8 562 538	92	
375 162	35	53 548	35	197 530	85	19 156	20	705 879	45	
234 549	25	205 579	—	596 168	25	70	70	1 304 429	45	
47 906	15	32 708	50	29 338	35	3 077	20	190 556	63	
1 104 068	50	1 130 923	65	2 487 125	45	196 513	85	6 716 766	60	
3 915 289	20	2 801 202	75	5 952 661	45	424 602	55	17 480 171	05	
1 784 903	20	1 079 618	—	2 658 049	95	139 183	10	7 291 824	35	
135 517	30	44 719	30	339 771	85	40 349	95	705 879	45	
549 223	50	439 442	25	822 800	45	115 213	10	2 527 277	10	
157 908	30	7 708	15	36 529	20	3 942	05	272 428	—	
1 287 736	90	1 229 715	05	2 095 510	—	125 914	35	6 682 762	15	
3 915 289	20	2 801 202	75	5 952 661	45	424 602	55	17 480 171	05	
5 501 212	50	4 195 639	40	6 709 714	05	774 075	50	23 177 770	05	{ Lieferungen für den Unterhalt d. Rollmaterials Fr. 20 053 849.20 { Übrige Lieferungen an Dienststellen . . . . . „ 3 123 920.85
704 234	20	377 418	55	746 383	—	145 601	10	2 527 277	10	
216 113	25	34 876	45	222 629	75	1 995	55	542 759	—	
14 998	15	12 288	25	18 244	60	242	45	65 509	80	
400 261	05	22 771	80	152 586	30	1 567	20	680 078	70	
261 514	60	167 979	95	276 839	40	12 530	45	1 169 021	25	
23 699	80	4 557	40	6 028	05	2 983	—	54 839	38	
1 089	60	4 202	—	2 247	60	1 546	80	11 947	40	
146 761	08	13 864	30	242 745	90	35 548	75	544 474	29	
201 986	95	303 145	15	672 971	25	144 244	65	1 742 108	45	
7 471 871	18	5 136 743	25	9 050 389	90	1 120 335	45	30 515 785	42	{ Wovon Fr.10.— aus dem Feuer- und Unfallversicherungs-fonds und Fr. 11 937.40 aus dem Deckungs-fonds für Unfallrenten.

Rechnungen der Werkstätten

Rechnung 1936	Voranschlag 1937		Rech-			
			Yverdon		Biel	
Fr.	Fr.		Fr.	Rp.	Fr.	Rp.
		<b>Ausgaben.</b>				
<b>15 662 890</b>	<b>15 520 200</b>	<b>I. Personalkosten</b>	<b>2 071 066</b>	<b>70</b>	<b>1 743 802</b>	<b>80</b>
2 836 881	2 818 400	1. Besoldungen	363 792	90	342 903	15
10 349 441	10 206 400	2. Löhne	1 376 593	40	1 131 760	95
82 385	89 200	3. Vergütungen für Dienstreisen, Dienstaltersgeschenke und Verschiedenes	10 532	85	6 291	55
2 028 899	2 020 700	4. Beiträge der Verwaltung an die Pensions- und Hilfskasse	273 262	60	224 872	75
223 137	226 500	5. Unfallversicherung	26 234	95	22 124	40
142 147	159 000	6. Personalkosten der Leitung des Werkstätdienstes	20 650	—	15 850	—
<b>9 159 901</b>	<b>9 123 500</b>	<b>II. Material- und Energiekosten</b>	<b>1 280 718</b>	<b>76</b>	<b>966 593</b>	<b>25</b>
8 818 022	8 789 400	1. Lieferungen des Magazins	1 237 809	38	944 400	19
41 927	42 500	2. Bureaunkosten	5 357	43	3 585	51
299 952	291 600	3. Elektrische Energie, Wasserkraft, Gas, Wasser	37 551	95	18 607	55
<b>2 971 958</b>	<b>3 003 400</b>	<b>III. Kapitalkosten</b>	<b>422 217</b>	<b>45</b>	<b>250 975</b>	<b>68</b>
945 560	983 400	1. Abschreibungen	167 205	95	102 709	78
796 636	775 400	a. auf dem Anlagevermögen	139 605	95	52 783	35
148 924	208 000	b. von Magazinvorräten	27 600	—	49 926	43
1 897 562	1 886 800	2. Verzinsung	253 711	50	147 265	90
1 559 342	1 545 100	a. des Anlagekapitals	208 165	—	110 949	75
338 220	341 700	b. des Betriebskapitals	45 546	50	36 316	15
128 836	133 200	3. Einlagen in die Spezialfonds	1 300	—	1 000	—
103 216	101 300	a. Erneuerungsfonds	—	—	—	—
18 000	18 000	b. Feuer- und Unfallversicherungsfonds	1 300	—	1 000	—
7 620	13 900	c. Deckungsfonds für Unfallrenten	—	—	—	—
<b>1 128 532</b>	<b>1 171 300</b>	<b>IV. Übrige Kosten</b>	<b>200 215</b>	<b>60</b>	<b>77 766</b>	<b>08</b>
451 583	451 300	1. Lieferungen und Leistungen von Werkstätten	145 143	15	38 305	—
88 150	91 000	2. Lieferungen und Leistungen von Dienststellen	10 532	90	7 394	48
146 386	208 600	3. Altmaterialwert ausrangierter Fahrzeuge	—	—	—	—
442 413	420 400	4. Lieferungen und Leistungen von Dritten	44 539	55	32 066	60
<b>32 604</b>	<b>27 300</b>	<b>V. Altmaterialwert der ausrangierten, noch nicht abgebrochenen Fahrzeuge vom Vorjahre</b>	<b>1 541</b>	<b>65</b>	<b>422</b>	<b>80</b>
<b>2 570 994</b>	<b>2 301 800</b>	<b>VI. Guthaben und Wert der noch nicht verrechneten Arbeiten vom Vorjahre</b>	<b>137 484</b>	<b>95</b>	<b>227 996</b>	<b>30</b>
544 474	218 500	<b>VII. Vortrag auf neue Rechnung</b>	<b>179 768</b>	<b>22</b>	<b>172 498</b>	<b>80</b>
<b>32 071 353</b>	<b>31 366 000</b>	<b>Total der Ausgaben</b>	<b>4 293 013</b>	<b>33</b>	<b>3 440 055</b>	<b>71</b>
		<b>Abschluss.</b>				
32 076 339	31 371 800	Einnahmen	4 293 897	63	3 442 548	01
32 071 353	31 366 000	Ausgaben	4 293 013	33	3 440 055	71
<b>4 986</b>	<b>5 800</b>	<b>Reinertrag</b>	<b>884</b>	<b>30</b>	<b>2 492</b>	<b>30</b>



für das Jahr 1937 (Nebengeschäft).

Bilanz 1937										Bemerkungen
Olten		Bellinzona		Zürich		Chur		Total		
Fr.	Rp.	Fr.	Rp.	Fr.	Rp.	Fr.	Rp.	Fr.	Rp.	
3 727 287	30	2 614 010	50	4 374 072	30	633 237	—	15 163 476	60	
713 786	20	479 299	30	775 995	40	88 076	75	2 763 853	70	
2 413 150	65	1 714 423	20	2 918 713	25	443 257	95	9 997 899	40	
27 170	80	9 742	90	26 547	—	2 428	85	82 713	95	
492 719	80	345 573	70	555 098	25	85 214	05	1 976 741	15	
43 759	85	38 221	40	57 138	40	8 417	80	195 896	80	
36 700	—	26 750	—	40 580	—	5 841	60	146 371	60	
2 256 573	11	1 427 207	12	2 719 842	53	213 847	30	8 864 782	07	
2 153 602	95	1 378 443	25	2 642 498	55	205 784	60	8 562 538	92	
12 641	81	6 571	42	13 353	08	1 390	20	42 899	45	
90 328	35	42 192	45	63 990	90	6 672	50	259 343	70	
602 851	—	535 200	10	893 093	35	79 585	45	2 783 923	03	
217 717	50	176 528	55	246 537	05	26 435	15	937 133	98	Zugunsten des Baukontos, Verwendungen auf Nebengeschäfte.
169 811	35	143 820	05	217 198	70	23 357	95	746 577	35	
47 906	15	32 708	50	29 338	35	3 077	20	190 556	63	
382 363	50	352 071	55	636 010	30	52 950	30	1 824 373	05	Zugunsten der Gewinn- und Verlustrechnung.
332 639	35	305 972	90	538 754	05	43 013	90	1 539 494	95	
49 724	15	46 098	65	97 256	25	9 936	40	284 878	10	
2 770	—	6 600	—	10 546	—	200	—	22 416	—	Unmittelbare Gutschrift an die Spezialfonds.
—	—	—	—	—	—	—	—	—	—	
1 300	—	6 600	—	7 600	—	200	—	18 000	—	
1 470	—	—	—	2 946	—	—	—	4 416	—	
312 436	92	197 402	30	297 120	90	57 365	60	1 142 307	40	
79 085	30	97 894	30	147 239	65	39 767	25	547 434	65	
46 661	12	7 817	70	22 944	95	2 925	85	98 277	—	
—	—	—	—	—	—	—	—	—	—	
186 690	50	91 690	30	126 936	30	14 672	50	496 595	75	
24 461	—	3 211	—	3 368	40	2 306	35	35 311	20	
352 986	—	222 476	95	518 793	55	101 795	10	1 561 532	85	
193 371	35	137 036	93	244 098	87	32 127	30	958 901	47	Überschuss der Altmaterialrechnung Fr. 780 345. 87 Zuviel gedeckte Selbstkosten „ 178 555. 60
7 469 966	68	5 136 544	90	9 050 389	90	1 120 264	10	30 510 234	62	
7 471 871	18	5 136 743	25	9 050 389	90	1 120 335	45	30 515 785	42	
7 469 966	68	5 136 544	90	9 050 389	90	1 120 264	10	30 510 234	62	
1 904	50	198	35	—	—	71	35	5 550	80	Zugunsten der Gewinn- und Verlustrechnung. Reinertrag aus Gewinnzuschlägen auf Lieferungen an Dritte.

Rechnungen des Schiffsdienstes auf dem

Rechnung 1936	Voranschlag 1937			Rechnung 1937		
		Fr.	Fr.	Fr.	Rp.	
		<b>Magazinrechnung.</b>				
		<b>Einnahmen.</b>				
134 627	125 000	I. Lieferungen an den Schiffsdienst . . . . .	143 995	65		
36 722	45 000	II. Lieferungen an Werkstätten und Depotmagazine . . . . .	27 684	85		
—	500	III. Abschreibungen über Rechnung für den Schiffsdienst . . . . .	—	—		
63 311	73 700	IV. Vorräte auf neue Rechnung . . . . .	85 445	75		
<b>234 660</b>	<b>244 200</b>	<b>Total der Einnahmen</b>	<b>257 126</b>	<b>25</b>		
		<b>Ausgaben.</b>				
126 822	145 000	I. Lieferungen des Schiffsdienstes, von andern Diensten und Dritten . . . . .	179 942	65		
19 261	19 000	II. Lieferungen von Werkstätten- und Depotmagazinen . . . . .	13 377	70		
171	200	III. Wiederverwendetes Material . . . . .	495	25		
88 406	80 000	IV. Vorräte vom Vorjahre . . . . .	63 310	65		
<b>234 660</b>	<b>244 200</b>	<b>Total der Ausgaben</b>	<b>257 126</b>	<b>25</b>		
		<b>Rechnung für den Schiffsdienst</b>				
		<b>Einnahmen.</b>				
152 338	190 000	I. Aus dem Personenverkehr . . . . .	185 598	80		
380 930	336 000	II. Aus dem Gepäck-, Tier- und Güterverkehr . . . . .	473 264	29		
12 501	15 000	1. Vom Gepäck . . . . .	12 515	43		
1 239	600	2. Von Tieren . . . . .	1 805	20		
367 190	320 400	3. Von Gütern . . . . .	458 943	66		
3 107	3 000	III. Aus dem Postverkehr . . . . .	2 600	—		
<b>536 375</b>	<b>529 000</b>	<b>Total der Transporteinnahmen</b>	<b>661 463</b>	<b>09</b>		
		IV. Lieferungen an andere Dienste . . . . .	81 412	90		
		V. Lieferungen an das Magazin des Schiffsdienstes . . . . .	40 126	90		
		VI. Lieferungen auf Baurechnung des Schiffsdienstes . . . . .	489	95		
		VII. Lieferungen an Dritte . . . . .	3 182	95		
		VIII. Erlös aus Altmaterial und wiederverwendetem Material . . . . .	7 561	90		
		IX. Übrige Einnahmen <sup>1)</sup> . . . . .	11 402	95		
		X. Entnahmen aus dem Feuer- und Unfallversicherungsfonds . . . . .	—	—		
		XI. Vortrag vom Vorjahre . . . . .	1 284	—		
		XII. Guthaben und Wert der noch nicht verrechneten Arbeiten . . . . .	8 345	75		
		XIII. Nicht gedeckte Ausgaben <sup>2)</sup> . . . . .	124 625	33		
		<b>Total der Einnahmen</b>	<b>939 895</b>	<b>72</b>		
— <sup>3)</sup>	— <sup>3)</sup>					

<sup>1)</sup> Wovon Fr. 400.20 zulasten des Deckungsfonds für Unfallrenten.  
<sup>2)</sup> Zu Lasten der Gewinn- und Verlustrechnung.  
<sup>3)</sup> Neues Schema ab 1. Januar 1937; eine Vergleichung mit der Rechnung 1936 und mit dem Voranschlag 1937 ist daher nicht möglich.

Bodensee für das Jahr 1937 (Nebengeschäft).

Rechnung 1936	Voranschlag 1937		Rechnung 1937
Fr.	Fr.		Fr.    Rp
		<b>Ausgaben.</b>	
		<b>I. Personalausgaben . . . . .</b>	<b>512 091    75</b>
		1. Besoldungen . . . . .	398 364    90
		2. Gehälter . . . . .	—            —
		3. Löhne . . . . .	—            —
		4. Nebenbezüge . . . . .	33 913    35
		5. Vergütungen für Dienstreisen, Dienstkleider, Dienstaltersgeschenke und Verschiedenes . . . . .	8 813    10
		6. Beiträge der Verwaltung an die Pensions- und Hilfskasse . . . . .	61 617    90
		7. Unfallversicherung <sup>1)</sup> . . . . .	7 582    50
		8. Anteil an den Personalkosten der Leitung des Zugförderungsdienstes	1 800        —
		<b>II. Sachausgaben . . . . .</b>	<b>173 122    54</b>
		1. Lieferungen des Magazins . . . . .	143 995    65
		2. Lieferungen und Leistungen von andern Diensten und Dritten . . .	29 126    89
		<b>III. Übrige Ausgaben . . . . .</b>	<b>—            —</b>
		<b>IV. Kapitallasten . . . . .</b>	<b>232 443    33</b>
		1. Abschreibungen . . . . .	115 781    08
		a. auf dem Anlagevermögen <sup>2)</sup> . . . . .	115 781    08
		b. von Magazinvorräten . . . . .	—            —
		2. Verzinsung <sup>3)</sup> . . . . .	114 262    25
		a. des Anlagekapitals . . . . .	112 070        —
		b. des Betriebskapitals . . . . .	2 192        25
		3. Einlage in den Feuer- und Unfallversicherungsfonds . . . . .	2 400        —
		<b>V. Guthaben und Wert der noch nicht verrechneten Arbeiten vom Vorjahre . . . . .</b>	<b>22 238    10</b>
— <sup>4)</sup>	— <sup>4)</sup>	<b>Total der Ausgaben</b>	<b>939 895    72</b>

<sup>1)</sup> Keine Einlage zugunsten des Deckungsfonds für Unfallrenten.  
<sup>2)</sup> Zugunsten des Kontos der Verwendungen auf Nebengeschäfte.  
<sup>3)</sup> Zugunsten der Gewinn- und Verlustrechnung.  
<sup>4)</sup> Neues Schema ab 1. Januar 1937; eine Vergleichung mit der Rechnung 1936 und mit dem Voranschlag 1937 ist daher nicht möglich.

Rechnungen der Depotwerkstätten

Rechnung 1936	Voranschlag 1937	Rech-				
		Kreis I		Kreis II*		
Fr.	Fr.	Fr.	Rp.	Fr.	Rp.	
<b>Magazinrechnung.</b>						
<b>Einnahmen.</b>						
1 373 020	1 245 000	I. Lieferungen an die Depotwerkstätten . . . . .	511 115	49	647 981	01
387	—	II. Lieferungen an Depotwerkstättenmagazine . . . . .	—	—	724	45
6 687	3 200	III. Lieferungen an Werkstättenmagazine . . . . .	773	05	597	40
14 277	12 000	IV. Abschreibungen über Depotwerkstättenrechnung . . . . .	3 500	25	37	70
795 219	860 600	V. Vorräte auf neue Rechnung . . . . .	175 284	49	258 051	65
2 189 590	2 120 800	Total der Einnahmen	690 673	28	907 392	21
<b>Ausgaben.</b>						
1 254 118	1 237 400	I. Lieferungen von Dienststellen und Dritten . . . . .	468 542	—	567 011	70
657	—	II. Lieferungen von Depotwerkstättenmagazinen . . . . .	351	60	—	—
1 595	3 000	III. Lieferungen von Depotwerkstätten . . . . .	—	—	1 794	65
4 818	4 500	IV. Wiederverwendbares Material . . . . .	151	90	1 076	25
928 402	875 900	V. Vorräte vom Vorjahre . . . . .	221 627	78	337 509	61
2 189 590	2 120 800	Total der Ausgaben	690 673	28	907 392	21
<b>Depotwerkstättenrechnung.</b>						
<b>Einnahmen.</b>						
4 885 239	4 836 800	I. Lieferungen an Dienststellen . . . . .	1 658 008	11	1 895 340	03
1 595	3 000	II. Lieferungen an Depotwerkstättenmagazine . . . . .	—	—	1 964	35
13	—	III. Lieferungen an Depotwerkstätten . . . . .	—	—	—	—
79 626	74 000	IV. Lieferungen an Dritte . . . . .	26 038	55	24 025	30
75 525	58 500	V. Erlös aus Altmaterial und wiederverwendbarem Material . . . . .	39 449	75	35 267	95
2 889	105 000	VI. Übrige Einnahmen . . . . .	1 300	85	266	05
117 742	—	VII. Vortrag vom Vorjahre . . . . .	27 131	73	6 178	48
7 302	11 600	VIII. Altmaterialwert der ausrangierten, noch nicht abgebrochenen Fahrzeuge . . . . .	—	—	1 561	40
46 858	26 300	IX. Guthaben und Wert der noch nicht verrechneten Arbeiten . . . . .	—	—	—	—
5 216 789	5 115 200	Total der Einnahmen	1 751 928	99	1 964 603	56



für das Jahr 1937 (Spezialkonto).

nung 1937				Bemerkungen
Kreis III		Total		
Fr.	Rp.	Fr.	Rp.	
544 197	24	1 703 293	74	* Magazinrechnung der Depots.
—	—	724	45	
29	60	1 400	05	
—	—	3 537	95	
192 110	97	625 447	11	
<b>736 337</b>	<b>81</b>	<b>2 334 403</b>	<b>30</b>	
499 527	70	1 535 081	40	
—	—	351	60	
—	—	1 794	65	
729	05	1 957	20	
236 081	06	795 218	45	
<b>736 337</b>	<b>81</b>	<b>2 334 403</b>	<b>30</b>	
1 548 053	37	5 101 401	51	{ Lieferungen für den Unterhalt des Rollmaterials . . . . . Fr. 4 508 121.21 { Übrige Lieferungen an Dienststellen . . . . . „ 593 280.30
17	40	1 981	75	
—	—	—	—	
33 063	05	83 126	90	
53 232	20	127 949	90	
179	15	1 746	05	
15 150	52	48 460	73	
—	—	1 561	40	
—	—	—	—	
<b>1 649 695</b>	<b>69</b>	<b>5 366 228</b>	<b>24</b>	



Rechnungen der Depotwerkstätten

Rechnung 1936	Voranschlag 1937		Rech-			
			Kreis I		Kreis II	
Fr.	Fr.		Fr.	Rp.	Fr.	Rp.
		<b>Ausgaben.</b>				
<b>3 432 912</b>	<b>3 501 600</b>	<b>I. Personalkosten . . . . .</b>	<b>1 132 244</b>	<b>15</b>	<b>1 153 087</b>	<b>90</b>
2 573 021	2 636 000	1. Besoldungen . . . . .	860 652	45	822 686	20
55 857	54 000	2. Löhne . . . . .	6 742	65	29 457	20
42 912	39 700	3. Vergütungen für Dienstreisen, Dienstaltersge- schenke und Verschiedenes . . . . .	13 350	70	13 978	50
438 630	445 100	4. Beiträge der Verwaltung an die Pensions- und Hilfskasse . . . . .	135 751	05	154 814	60
48 492	52 800	5. Unfallversicherung . . . . .	14 947	30	18 151	40
274 000	274 000	6. Anteil an den Personalkosten der Leitung des Zugförderungsdienstes und der Depots . . . . .	100 800	—	114 000	—
<b>1 417 043</b>	<b>1 288 000</b>	<b>II. Material- und Energiekosten . . . . .</b>	<b>523 296</b>	<b>35</b>	<b>666 598</b>	<b>56</b>
1 373 013	1 245 000	1. Lieferungen des Magazins . . . . .	511 115	49	647 981	01
308	900	2. Bureaukosten . . . . .	200	—	504	80
43 722	42 100	3. Elektrische Energie, Gas, Wasser . . . . .	11 980	86	18 112	75
<b>21 700</b>	<b>22 000</b>	<b>III. Abschreibungen . . . . .</b>	<b>4 030</b>	<b>25</b>	<b>6 923</b>	<b>30</b>
7 423	10 000	1. Abschreibung von Inventargegenständen . . .	530	—	6 885	60
14 277	12 000	2. Abschreibung von Magazinvorräten . . . . .	3 500	25	37	70
<b>263 315</b>	<b>255 700</b>	<b>IV. Übrige Kosten . . . . .</b>	<b>92 242</b>	<b>99</b>	<b>90 204</b>	<b>55</b>
13	—	1. Lieferungen und Leistungen von Depotwerk- stätten . . . . .	—	—	—	—
240 230	234 200	2. Lieferungen und Leistungen von Dienststellen	85 955	69	86 409	40
11 139	10 000	3. Altmaterialwert ausrangierter Fahrzeuge . . .	—	—	—	—
11 933	11 500	4. Lieferungen und Leistungen von Dritten . . .	6 287	30	3 795	15
<b>6 473</b>	<b>16 600</b>	<b>V. Altmaterialwert der ausrangierten, noch nicht abgebrochenen Fahrzeuge vom Vorjahre . . . . .</b>	<b>—</b>	<b>—</b>	<b>1 561</b>	<b>40</b>
<b>26 885</b>	<b>31 300</b>	<b>VI. Guthaben und Wert der noch nicht verrechneten Arbeiten vom Vorjahre . . . . .</b>	<b>115</b>	<b>25</b>	<b>46 227</b>	<b>85</b>
<b>48 461</b>	<b>—</b>	<b>VII. Vortrag auf neue Rechnung . . . . .</b>	<b>—</b>	<b>—</b>	<b>—</b>	<b>—</b>
<b>5 216 789</b>	<b>5 115 200</b>	<b>Total der Ausgaben</b>	<b>1 751 928</b>	<b>99</b>	<b>1 964 603</b>	<b>56</b>

für das Jahr 1937 (Spezialkonto).

nung 1937				Bemerkungen
Kreis III		Total		
Fr.	Rp.	Fr.	Rp.	
1 001 209	10	3 286 541	15	
714 085	70	2 397 424	35	
51 473	30	87 673	15	
11 134	80	38 464	—	
142 622	50	433 188	15	
21 892	80	54 991	50	Wovon Fr. 2 194.80 zulasten des Deckungsfonds für Unfallrenten.
60 000	—	274 800	—	
555 506	24	1 745 401	15	
544 197	24	1 703 293	74	
100	—	804	80	
11 209	—	41 302	61	
—	—	10 953	55	{ Zugunsten des Baukontos, Bau der Bahn, IV 4. Mobiliar des Zugförderungs- und Werkstättendienstes.
—	—	7 415	60	
—	—	3 537	95	
86 724	90	269 172	44	
11	70	11	70	
85 440	85	257 805	94	
—	—	—	—	
1 272	35	11 354	80	
5 740	45	7 301	85	
515	—	46 858	10	
—	—	—	—	
1 649 695	69	5 366 228	24	

## Nachweis der Veränderungen

Rechnung 1936	Einnahmen.	Rechnung 1937	
		Fr.	Rp.
<b>199 500 000</b>	<b>Kapitaleinzahlungen</b> . . . . .	<b>145 500 000</b>	—
135 000 000	Aufnahme des Darlehens der Schweiz. Eidgenossenschaft von 1936 4% . . . . .	—	—
40 000 000	Aufnahme des Darlehens der Schweiz. Eidgenossenschaft von 1936 3% . . . . .	—	—
—	Aufnahme des Darlehens der Schweiz. Eidgenossenschaft von 1937 3 1/2% . . . . .	100 000 000	—
—	Aufnahme des Darlehens der Schweiz. Postverwaltung von 1937 3% . . . . .	20 000 000	—
24 500 000	Ausgabe von Depotscheinen SBB . . . . .	25 500 000	—
<b>11 355 600</b>	<b>Zuwendungen aus dem Betriebsertrag</b> . . . . .	<b>11 940 087</b>	<b>35</b>
5 826 539	a. Tilgung von Schuldkapital . . . . .	5 823 113	70
1 467 125	b. Abschreibung von untergegangenen Bahnanlagen . . . . .	775 009	90
4 061 936	c. Tilgung von Anleihenkosten . . . . .	5 341 963	75
<b>16 702 510</b>	<b>Erlöse und Rückerstattungen</b> . . . . .	<b>19 176 077</b>	<b>55</b>
175 820	I. Allgemeine Kosten . . . . .	221 187	70
5 281 771	II. Bahnanlage und feste Einrichtungen . . . . .	5 190 705	68
8 938 379	III. Rollmaterial . . . . .	8 592 455	95
184 972	IV. Mobiliar und Gerätschaften . . . . .	168 240	85
12 512	V. Hilfsbetriebe . . . . .	37 200	86
2 109 056	Nebengeschäfte . . . . .	4 966 286	51
<b>12 986 996</b>	<b>Übertrag vom Konto unvollendeter Bauobjekte zur Verrechnung auf Baukonto</b>	<b>11 891 201</b>	<b>29</b>
408 040	I. Allgemeine Kosten . . . . .	288 310	70
8 055 719	II. Bahnanlage und feste Einrichtungen . . . . .	7 587 595	15
4 217 818	III. Rollmaterial . . . . .	3 828 027	70
317 931	IV. Mobiliar und Gerätschaften . . . . .	224 468	60
—	V. Hilfsbetriebe . . . . .	—	37 200 86
<b>110 806 741</b>	<b>Überschuss der Anlagewerte über das feste Kapital</b> . . . . .	<b>350 476 917</b>	<b>65</b>
<b>351 351 847</b>		<b>538 984 283</b>	<b>84</b>

## im Anlagekapital für das Jahr 1937.

Rechnung 1936	Ausgaben.		Rechnung 1937	
			Fr.	Rp.
Fr. 89 656 200	Überschuss der Anlagewerte über das feste Kapital vom Vorjahr . . . . .		110 806 741	19
211 139 866	Rückzahlung von Kapitalien . . . . .		365 557 482	28
	Anleihen der Schweizerischen Centralbahn:			
1 283 000	vom 1. Februar 1876 . . . . .	Fr. —		
355 000	vom 25. Juni 1880 . . . . .	» 370 000.—		
285 000	vom 1. Juni 1894 . . . . .	» 840 000.—		
285 000	vom 26. Oktober 1894 . . . . .	» 840 000.—	2 050 000	—
	Anleihen der Vereinigten Schweizerbahnen:			
143 000	vom 31. März 1865, 1. Hypothek . . . . .	Fr. 1 200 000.—		
67 000	vom 31. März 1865, 2. » . . . . .	» 600 000.—	1 800 000	—
	Anleihen der Jura-Simplon-Bahn:			
312 950	Franco-Suisse . . . . .	Fr. 321 750.—		
98 500	Jougne-Eclépens . . . . .	» 101 500.—	423 250	—
1 270 000	Anleihen der Gotthardbahn 3 <sup>1</sup> / <sub>2</sub> % von 1895 . . . . .		1 310 000	—
	Anleihen der SBB:			
8 300 000	3 <sup>1</sup> / <sub>2</sub> % von 1899/1902 . . . . .	Fr. 8 600 000.—		
2 655 000	3 % différe von 1903 . . . . .	» 2 735 000.—		
1 100 000	3 <sup>1</sup> / <sub>2</sub> % von 1910 . . . . .	» 1 100 000.—		
1 700 000	4 % von 1912/1914 . . . . .	» 124 600 000.—		
175 000 000	5 % von 1925, V. Elektr. Anleihe . . . . .	» —		
2 570 000	3 <sup>1</sup> / <sub>2</sub> % von 1935 . . . . .	» 2 655 000.—		
—	4 % von 1900, Schweiz. Bundesbahnrente . . . . .	» 75 000 000.—		
—	4 % von 1923 . . . . .	» 120 000 000.—		
15 500 000	Depotscheine der SBB . . . . .	» 17 900 000.—		
215 416	Abschreibung auf dem Rückkaufspreis Genf—La Plaine . . . . .	» 7 384 232. 28	359 974 232	28
41 128 944	Ausgaben auf Baukonto . . . . .		40 962 110	37
28 141 949	Bauausgaben . . . . .		29 070 909	08
12 986 995	Übertragung vom Konto der unvollendeten Bauobjekte zur Verrechnung auf Baukonto		11 891 201	29
547 157	Verwendungen auf Nebengeschäfte . . . . .		479 532	80
8 879 680	Zu tilgende Verwendungen . . . . .		21 178 417	20
1 467 125	Untergegangene Anlagen infolge von Neu- und Ergänzungsbauten . . . . .		775 009	90
—	Emissionskosten von Anleihen . . . . .		12 657 287	—
7 412 555	Kriegsdefizit . . . . .		7 746 120	30
<b>351 351 847</b>			<b>538 984 283</b>	<b>84</b>
<b>Nachweis gemäss Bilanz auf 31. Dezember 1937.</b>				
	Schwebende Schulden . . . . .	Fr. 513 749 622. 54		
	Spezialfonds . . . . .	» 209 665 655. 89	Fr. 723 415 278. 43	
	abzüglich:			
	Wertbestände und Guthaben . . . . .	Fr. 122 045 180. 21		
	Passivsaldo der Gewinn- und Verlustrechnung . . . . .	» 250 893 180. 57	» 372 938 360. 78	
	Betrag gleich dem Saldo des Kapitalnachweises . . . . .		Fr. 350 476 917. 65	



## Gewinn- und Verlustrechnung der Pensions- und Hilfskasse für das Jahr 1937.

Rechnung 1936		Einnahmen.	Rechnung 1937	
Fr.	Rp.		Fr.	Rp.
		<b>Versicherung, Art. 3 (1).</b>		
		<b>I. Vom Vorjahre übernommene Deckung des Wertes der am 31. Dezember 1936 vorhandenen Verpflichtungen</b>		
723 243 697	70		734 592 792	29
264 791 777	43	1. Beitragsreserve der versicherten Aktiven	275 647 993	46
689 364	47	2. Barwert des Sterbegeldes für Aktive	682 412	18
407 499 180	10	3. Deckungskapital für laufende Pensionen	408 088 339	72
318 191 450	64	a. an Invalide (inklusive Fr. 596 932.52 Barwert des Sterbegeldes)	315 379 042	23
86 330 806	17	b. » Witwen	89 880 873	24
2 976 923	29	c. » Waisen	2 828 424	25
50 263 375	70	4. Reserve für künftige Hinterlassenenpensionen gegenwärtig Pensionierter	50 174 046	93
45 490 347	12	<b>II. Ordentliche Einnahmen</b>	43 753 627	40
30 640 576	15	1. Jahresbeiträge, Art. 46, lit. a und Art. 48, lit. a	29 884 438	05
50 983	35	2. Nachzahlungen, Art. 4, 5, 8 und 67	22 754	85
87 464	35	3. Monatsbetroffnisse für Besoldungserhöhungen, Art. 46, lit. b und Art. 48, lit. b	252 846	95
14 667 677	52	4. Zinsen	13 581 258	45
43 645	75	5. Kursgewinne	12 329	10
10 356 497	08	<b>III. Ausserordentliche Einnahmen</b>	12 399 856	55
10 281 736	30	1. Besondere Einlagen der Verwaltung (abzüglich Fr. 732 088.40 unter Ziff. II, 1 und 3 verrechnet)	12 074 493	20
3 759	—	2. Regressfälle, Art. 13	5 345	25
71 001	78	3. Überweisung von Spareinlagen, Art. 59	320 018	10
5 756 436	19	<b>IV. Erforderliche Erhöhung der Reserven des Rechnungsjahres 1937</b>	3 934 445	12
1 714 516	11	<b>Spareinlagen, Art. 53</b>	2 059 102	03
1 329 782	13	1. Vom Vorjahre übernommene Spareinlagen	1 627 594	83
273 520	10	2. Jahresbeiträge, Art. 46, lit. a und Art. 48, lit. a	290 556	—
1 828	25	3. Nachzahlungen, Art. 8	1 812	45
39 295	40	4. Monatsbetroffnisse für Besoldungserhöhungen, Art. 46, lit. b und Art. 48, lit. b	66 033	60
70 090	23	5. Zinsen	73 105	15
472 751	32	<b>Unterstützungsfonds, Art. 52</b>	465 697	28
423 199	26	1. Vom Vorjahre übernommener Unterstützungsfonds	413 848	92
7 426	90	2. Bussen, Art. 51, lit. a	6 523	45
25 533	76	3. Erlös aus Fundgegenständen, Art. 51, lit. b	28 111	11
721	25	4. Geschenke, Legate und dgl., Art. 51, lit. c	995	10
15 870	15	5. Zinsen	16 218	70
787 034 245	52		797 205 520	67



Gewinn- und Verlustrechnung der Pensions- und Hilfskasse für das Jahr 1937.

**Erläuterungen.**

**Einnahmen.**

**Zu I, 1.** Für die am 1. Januar 1937 übernommenen aktiven Versicherten setzt sich die erforderliche Beitragsreserve zusammen wie folgt (die entsprechenden Zahlen des Vorjahres sind in Klammern angeführt):

	Barwert der künftigen Ausgaben . . . . .	Fr. 527 292 210. 11	(Fr. 530 103 289. 80)
abzüglich	„ „ „ Einnahmen . . . . .	„ 251 644 216. 65	(„ 265 311 512. 37)
	somit beträgt die Beitragsreserve	Fr. 275 647 993. 46	(Fr. 264 791 777. 43)

**Zu II, 1—3.** Diese Einnahmen verteilen sich wie folgt:

	Bahnverwaltung Fr.	Personal Fr.	Zusammen Fr.
1. Jahresbeiträge, Art. 46, lit. <i>a</i> und Art. 48, lit. <i>a</i> . . . . .	21 859 697. 85	8 024 740. 20	29 884 438. 05
2. Nachzahlungen, Art. 4, 5, 8 und 67 . . . . .	9 661. 85	13 093. —	22 754. 85
3. Monatsbetroffene für Besoldungserhöhungen, Art. 46, lit. <i>b</i> und Art. 48, lit. <i>b</i> . . . . .	127 794. 50	125 052. 45	252 846. 95
	<u>21 997 154. 20</u>	<u>8 162 885. 65</u>	<u>30 160 039. 85</u>

**Zu II, 5.** Auslosung und Mehrkotierung von Obligationen.

**Zu III, 1.** Fr. 9 476 684. 45 ausserordentliche Einlage im Sinne des Verwaltungsratsbeschlusses vom 24. Januar 1928 und Fr. 3 329 897. 15 gemäss Verwaltungsratsbeschluss vom 1. Oktober 1921 (5%ige Ertragsgarantie der Wertbestände).

**Zu Spareinlagen, 2—4.** Diese Einnahmen verteilen sich wie folgt:

	Bahnverwaltung Fr.	Personal Fr.	Zusammen Fr.
2. Jahresbeiträge, Art. 46, lit. <i>a</i> und Art. 48, lit. <i>a</i> . . . . .	205 098. 25	85 457. 75	290 556. —
3. Nachzahlungen, Art. 8 . . . . .	— . —	1 812. 45	1 812. 45
4. Monatsbetroffene für Besoldungserhöhungen, Art. 46, lit. <i>b</i> und Art. 48, lit. <i>b</i> . . . . .	33 016. 80	33 016. 80	66 033. 60
	<u>238 115. 05</u>	<u>120 287. —</u>	<u>358 402. 05</u>

## Gewinn- und Verlustrechnung der Pensions- und Hilfskasse für das Jahr 1937.

Rechnung 1936		Ausgaben.	Rechnung 1937	
Fr.	Rp.		Fr.	Rp.
		<b>Versicherung, Art. 3<sup>(1)</sup>.</b>		
49 890 145	50	<b>I. Pensionen und Unterstützungen . . . . .</b>	50 157 801	30
436 146	10	1. Krankengelder, Art. 42 . . . . .	450 148	60
—	—	2. Aversalentschädigungen (einmalige Abfindungen) . . . . .	12 356	—
—	—	a. an Invalide, Art. 40 . . . . .	8 934	—
—	—	b. » Nichtwiedergewählte und Entlassene, Art. 41 . . . . .	3 422	—
49 329 252	95	3. Pensionen . . . . .	49 572 707	05
38 270 654	40	a. an Invalide, Art. 26 . . . . .	38 161 770	45
10 075 209	85	b. » Witwen, Art. 31 . . . . .	10 471 753	35
700 128	60	c. » Waisen, Art. 35 . . . . .	665 692	20
108 950	70	d. » Doppelwaisen, Art. 36 . . . . .	93 324	95
174 309	40	e. » Erwerbsunfähige, Art. 35 <sup>1</sup> und 36 <sup>3</sup> . . . . .	180 166	10
66 716	45	4. Unterstützungen . . . . .	66 704	25
43 376	45	a. nach Art. 44 der Statuten . . . . .	39 554	25
23 340	—	b. » » 56 des Beamtengesetzes . . . . .	27 150	—
58 030	—	5. Sterbegelder, Art. 69 . . . . .	55 885	40
358 900	30	<b>II. Rückkauf . . . . .</b>	312 223	35
293 089	75	1. der Aktivenversicherung . . . . .	264 944	60
182 472	90	a. nach Art. 7 . . . . .	185 258	20
416	05	b. » » 10 <sup>2</sup> . . . . .	16	10
110 200	80	c. » » 12 <sup>2</sup> . . . . .	79 670	30
65 810	55	2. Leibrenten, . . . . .	47 278	75
—	—	a. nach Art. 23 . . . . .	4 528	75
65 810	55	b. » » 33 . . . . .	42 750	—
5 140	—	<b>III. Kursverluste . . . . .</b>	—	—
734 592 792	29	<b>IV. Wert der am 31. Dezember 1937 vorhandenen Verpflichtungen . . . . .</b>	744 210 696	71
275 647 993	46	1. Beitragsreserve der versicherten Aktiven . . . . .	284 403 903	99
682 412	18	2. Barwert des Sterbegeldes für Aktive . . . . .	673 100	03
408 088 339	72	3. Deckungskapital für laufende Pensionen . . . . .	408 896 974	40
315 379 042	23	a. an Invalide (inkl. Fr. 604 486.86 Barwert des Sterbegeldes) . . . . .	313 419 582	55
89 880 873	24	b. » Witwen . . . . .	92 794 669	63
2 828 424	25	c. » Waisen . . . . .	2 682 722	22
50 174 046	93	4. Reserve für künftige Hinterlassenenpensionen gegenwärtig Pensionierter . . . . .	50 236 718	29
1 714 516	11	<b>Spareinlagen, Art. 53. . . . .</b>	2 059 102	03
11 285	45	1. Rückerstattung von Spareinlagen bei Austritt, Art. 55 <sup>1</sup> . . . . .	14 089	40
4 634	05	2. " " " " Invalidität, Art. 55 <sup>1</sup> u. 56 <sup>1</sup> . . . . .	—	—
71 001	78	3. Überweisung an die Versicherung, Art. 3 <sup>1</sup> . . . . .	320 018	10
1 627 594	83	4. Spareinlagen am 31. Dezember 1937 . . . . .	1 724 994	53
472 751	32	<b>Unterstützungsfonds, Art. 52. . . . .</b>	465 697	28
58 902	40	1. Unterstützungen, Art. 43 . . . . .	37 704	25
413 848	92	2. Unterstützungsfonds am 31. Dezember 1937 . . . . .	427 993	03
787 034 245	52		797 205 520	67

Gewinn- und Verlustrechnung der Pensions- und Hilfskasse für das Jahr 1937.

**Erläuterungen.**

**Ausgaben.**

**Zu III.** Minderkotierung von Wertschriften.

**Zu IV, 1.** Für die am 31. Dezember 1937 vorhandenen aktiven Versicherten setzt sich die erforderliche Beitragsreserve zusammen wie folgt:

	Barwert der künftigen Ausgaben . . .	Fr. 523 481 426.35
abzüglich	„ „ „ Einnahmen . . .	„ 239 077 522.36
	somit ist die Beitragsreserve	<u>Fr. 284 403 903.99</u>

## Bilanz der Pensions- und Hilfskasse auf 31. Dezember 1937.

Bilanz 1936			Bilanz 1937	
Fr.	Rp.		Fr.	Rp.
		<b>Aktiven.</b>		
353 793 396	39	<b>I. Wertbestände</b> . . . . .	359 590 869	95
349 461 730	70	1. Wertschriften und hypotheekarische Anlagen . . . . .	355 479 589	80
4 331 665	69	2. Kassa (Guthaben bei den schweizerischen Bundesbahnen) . . . . .	4 111 280	15
5 682	20	<b>II. Nicht verfallene Aktivzinsen</b> . . . . .	3 211	75
382 835 157	45	<b>III. Erforderliche Erhöhung der Reserven am 31. Dezember 1937</b> . . . . .	386 769 602	57
736 634 236	04		746 363 684	27
		<b>Passiven.</b>		
734 592 792	29	<b>I. Erforderliches Deckungskapital</b> . . . . .	744 210 696	71
275 647 993	46	1. Beitragsreserve der versicherten Aktiven . . . . .	284 403 903	99
682 412	18	2. Barwert des Sterbegeldes für Aktive . . . . .	673 100	03
408 088 339	72	3. Deckungskapital für laufende Pensionen . . . . .	408 896 974	40
315 379 042	23	a. an Invalide (inklusive Fr. 604 486.86 Barwert des Sterbegeldes) . . . . .	313 419 582	55
89 880 873	24	b. » Witwen . . . . .	92 794 669	63
2 828 424	25	c. » Waisen . . . . .	2 682 722	22
50 174 046	93	4. Reserve für künftige Hinterlassenenpensionen gegenwärtig Pensionierter (Sterbeversicherung der Invaliden) . . . . .	50 236 718	29
1 627 594	83	<b>II. Spareinlagen, Art. 53</b> . . . . .	1 724 994	53
413 848	92	<b>III. Unterstützungsfonds, Art. 52</b> . . . . .	427 993	03
736 634 236	04		746 363 684	27



Wertschriftenverzeichnis der Pensions- und Hilfskasse auf 31. Dezember 1937.

	Nominalwert		Kurs	Buchwert	
	Fr.	Rp.	%	Fr.	Rp.
<b>I. Eisenbahn- und Schiffahrtsobligationen.</b>					
4 % Depotscheine der Schweiz. Bundesbahnen . . . . .	296 560 000	—	100	296 560 000	—
4 1/4 % Dampfschiffgesellschaft Neuenburger- und Murtensee, 1911 . . . . .	18 000	—	100	18 000	—
<b>Total</b>				<b>296 578 000</b>	—
<b>II. Staatspapiere.</b>					
3 % Kanton Bern, 1895 . . . . .	125 000	—	100	125 000	—
4 % » Tessin, Consol. Redimibile, Serie Aa und Bb . . . . .	21 500	—	100	21 500	—
4 % » » » » U . . . . .	7 000	—	100	7 000	—
<b>Total</b>				<b>153 500</b>	—
<b>III. Städteobligationen.</b>					
3 1/2 % Stadt Winterthur, 1903 . . . . .	7 000	—	100	7 000	—
<b>IV. Bankobligationen.</b>					
5 % Basler Handelsbank, 1929 . . . . .	250 000	—	100	250 000	—
4 3/4 % Hypothekarkasse des Kantons Bern, 1928 (Kassascheine) . . . . .	20 000	—	100	20 000	—
Verschiedene . . . . .				1	—
<b>Total</b>				<b>270 001</b>	—
<b>V. Hypothekardarlehen.</b>					
3 % 2 Darlehen (Eisenbahnerbaugenossenschaften) . . . . .				95 349	90
3 1/2 % 6 » » . . . . .				5 058 216	15
4 % 66 » » . . . . .				16 262 981	25
4 % 1683 » (an Angestellte) . . . . .				25 456 030	10
4 1/4—5 1/2 % 164 » (Verschiedene) . . . . .				11 598 511	40
<b>Total</b>				<b>58 471 088</b>	<b>80</b>
<b>Zusammenstellung.</b>					
I. Eisenbahn- und Schiffahrtsobligationen . . . . .				296 578 000	—
II. Staatspapiere . . . . .				153 500	—
III. Städteobligationen . . . . .				7 000	—
IV. Bankobligationen . . . . .				270 001	—
V. Hypothekardarlehen . . . . .				58 471 088	80
<b>Total</b>				<b>355 479 589</b>	<b>80</b>



## Gewinn- und Verlustrechnung der Krankenkasse für das Jahr 1937.

Rechnung 1936		Einnahmen.	Rechnung 1937	
Fr.	Rp.		Fr.	Rp.
1 684 830	40	<i>I. Versicherungsklasse a</i>	1 773 825	75
471 587	70	1. Vom Vorjahre übernommen (Ausgleichsfonds)	558 912	25
986 646	50	2. Krankenkassenbeitrag der Mitglieder	976 612	50
18 152	20	3. Beitragszuschlag der Mitglieder für entgangene Bundesbeiträge	17 740	10
110 537	90	4. Gebühr der Mitglieder an die Krankenpflegekosten, Art. 39	116 096	05
70 060	20	5. Bundesbeitrag	69 471	20
30	—	6. » für Gebirgszuschläge	25	—
4 354	25	7. » ausserordentlicher	3 896	05
4 053	20	8. Kantons- und Gemeindebeiträge	3 872	50
3 856	65	9. Krisenrabatt der Ärzte	4 829	—
15 551	80	10. Zinsen	16 197	85
—	—	11. Deckung der Hälfte des Defizites durch die Verwaltung, Art. 38, Abs. 6	6 173	25
<b>8 639</b>	<b>55</b>	<i>II. Versicherungsklasse b</i>	<b>8 917</b>	<b>65</b>
8 369	55	1. Vom Vorjahre übernommen (Ausgleichsfonds)	8 639	55
15	—	2. Krankenkassenbeitrag der Mitglieder	15	—
3	70	3. Beitragszuschlag der Mitglieder für entgangene Bundesbeiträge	3	70
251	30	4. Zinsen	259	40
<b>9 605</b>	<b>45</b>	<i>III. Versicherungsklasse c</i>	<b>10 174</b>	<b>—</b>
55	70	1. Vom Vorjahre übernommen (Ausgleichsfonds)	777	—
8 291	70	2. Krankenkassenbeitrag der Mitglieder	8 000	90
37	25	3. Beitragszuschlag der Mitglieder für entgangene Bundesbeiträge	46	50
590	25	4. Gebühr der Mitglieder an die Krankenpflegekosten, Art. 39	679	15
539	80	5. Bundesbeitrag	528	80
61	05	6. » ausserordentlicher	55	75
29	30	7. Kantons- und Gemeindebeiträge	77	50
—	40	8. Krisenrabatt der Ärzte	—	—
—	—	9. Zinsen	8	40
<b>137 373</b>	<b>85</b>	<i>IV. Spezialfonds</i>	<b>141 579</b>	<b>45</b>
133 299	45	1. Vom Vorjahre übernommen	137 373	85
74	60	2. Ordnungsbussen.	83	45
3 999	80	3. Zinsen	4 122	15
<b>1 840 449</b>	<b>25</b>		<b>1 934 496</b>	<b>85</b>

**Zu I, 2.** Der Krankenkassenbeitrag beträgt monatlich Fr. 3. 50.

**Zu I, 5** und **III, 5.** Der Bundesbeitrag setzt sich zusammen aus einer Restzahlung pro 1936 und einer Vorauszahlung pro 1937.

**Zu I, 6.** Der Bundesbeitrag für Gebirgszuschläge setzt sich zusammen aus einer Restzahlung pro 1936 und einer Vorauszahlung pro 1937.

**Zu I, 7** und **III, 6.** Bundesbeschluss vom 23. Dezember 1936.

**Zu II, 2.** Der Krankenkassenbeitrag beträgt monatlich Fr. 1. 25.

**Zu III, 2.** Der Krankenkassenbeitrag beträgt 3<sup>0</sup>/<sub>100</sub> des versicherten Lohnes, monatlich mindestens Fr. 3. 50.

**Zu IV.** Der Spezialfonds ist den Versicherten der Klasse *c* vorbehalten.

Gewinn- und Verlustrechnung der Krankenkasse für das Jahr 1937.

Rechnung 1936		Ausgaben.	Rechnung 1937	
Fr.	Rp.		Fr.	Rp.
<b>1 684 830</b>	<b>40</b>	<i>I. Versicherungsklasse a</i> . . . . .	<b>1 773 825</b>	<b>75</b>
560 658	85	1. Arztkosten . . . . .	594 942	10
142 708	05	2. Arzneikosten . . . . .	154 619	10
44 845	85	3. Sonstige Heilmittel . . . . .	45 244	10
174 150	—	4. Zahnpflegekosten . . . . .	181 780	45
175 344	40	5. Kosten in Heilanstalten . . . . .	211 621	05
74 093	35	<i>a)</i> Anstaltsbehandlung . . . . .	84 951	85
1 463	90	<i>b)</i> Transportkosten . . . . .	2 131	25
99 787	15	<i>c)</i> Spitalverpflegung . . . . .	124 537	95
27 706	—	6. Kurbeitrag . . . . .	32 299	95
130	—	7. Stillgelder . . . . .	180	—
375	—	8. Entbindungskosten . . . . .	400	—
558 912	25	9. Vortrag auf neue Rechnung (Ausgleichsfonds) . . . . .	552 739	—
<b>8 639</b>	<b>55</b>	<i>II. Versicherungsklasse b</i> . . . . .	<b>8 917</b>	<b>65</b>
8 639	55	Vortrag auf neue Rechnung (Ausgleichsfonds) . . . . .	8 917	65
<b>9 605</b>	<b>45</b>	<i>III. Versicherungsklasse c</i> . . . . .	<b>10 174</b>	<b>—</b>
2 474	80	1. Krankengeld . . . . .	2 395	45
1 977	75	2. Arztkosten . . . . .	2 173	60
516	50	3. Arzneikosten . . . . .	549	70
91	75	4. Sonstige Heilmittel . . . . .	57	40
2 467	80	5. Zahnpflegekosten . . . . .	3 325	30
1 293	50	6. Kosten in Heilanstalten . . . . .	1 265	80
384	10	<i>a)</i> Anstaltsbehandlung . . . . .	526	85
—	—	<i>b)</i> Transportkosten . . . . .	26	80
909	40	<i>c)</i> Spitalverpflegung . . . . .	712	15
—	—	7. Kurbeitrag . . . . .	72	50
6	35	8. Passivzinsen . . . . .	—	—
777	—	9. Vortrag auf neue Rechnung (Ausgleichsfonds) . . . . .	334	25
<b>137 373</b>	<b>85</b>	<i>IV. Spezialfonds</i> . . . . .	<b>141 579</b>	<b>45</b>
137 373	85	Vortrag auf neue Rechnung . . . . .	141 579	45
<b>1 840 449</b>	<b>25</b>		<b>1 934 496</b>	<b>85</b>

Rechnung 1936		Bilanz der Krankenkasse auf 31. Dezember 1937.	Rechnung 1937	
Fr.	Rp.		Fr.	Rp.
<b>705 702</b>	<b>65</b>	<b>Aktiven.</b>		
		Kassa (Guthaben bei den schweiz. Bundesbahnen) . . . . .	<b>703 570</b>	<b>35</b>
		<b>Reserven:</b>		
		<b>Passiven.</b>		
558 912	25	1. Ausgleichsfonds der Versicherungsklasse <i>a</i> . . . . .	552 739	—
8 639	55	2. » » » » <i>b</i> . . . . .	8 917	65
777	—	3. » » » » <i>c</i> . . . . .	334	25
137 373	85	4. Spezialfonds » » <i>c</i> . . . . .	141 579	45
<b>705 702</b>	<b>65</b>		<b>703 570</b>	<b>35</b>

Statistik zur Gewinn- und Verlustrechnung pro 1937 nach administrativen Einheiten.

	Werktättenkrankenkassen										Kreiskrankenkassen			
	Yverdon	Biel	Olten	Bellinzona	Zürich	Chur	Zusammen	Lausanne	Luzern	Zürich	Zusammen			
	Fr.	Fr.	Fr.	Fr.	Fr.	Fr.	Fr.	Fr.	Fr.	Fr.	Fr.			
Durchschn. Zahl der Versicherten	419,5	321,5	702	517	735,5	116,5	2 812	7 908	6 419	6 106	20 433			
Zahl der Erkrankungsfälle	435	294	767	753	562	92	2 903	6 001	4 452	3 986	14 439			
Erkrankungsfälle auf 1 Versicherten	1,04	0,91	1,09	1,46	0,76	0,79	1,03	0,76	0,69	0,65	0,71			
Arztkosten	12 013.20	8 139. —	14 063.80	12 941.40	21 760.35	2 538.70	71 396.45	234 105.45	137 034.20	152 406. —	523 545.65			
Arzneikosten	3 927.65	1 485.40	4 328.15	5 155.30	5 028.10	737.15	20 661.75	56 998.50	42 472.50	34 486.35	133 957.35			
Spitalkosten	4 115.50	3 127.30	5 697.50	9 115.80	7 343.45	2 107. —	31 506.55	87 550.10	66 274.95	58 589.40	212 414.45			
Sonstige Heilmittel	1 291.70	718.85	1 559.20	594.30	2 042.05	390.85	6 596.95	18 269.70	7 699.95	12 677.50	38 647.15			
Kosten für Zahnpflege	2 569.15	2 371.30	5 741.20	3 388.75	7 042.30	517.70	21 630.40	63 302.70	46 617.50	50 229.85	160 150.05			
Gesamtkosten	23 917.20	15 841.85	31 329.85	31 195.55	43 216.25	6 291.40	151 792.10	460 226.45	300 099.10	308 389.10	1 068 714.65			
Gesamteinnahmen ohne Zinsen	21 373.45	16 240.95	34 686.75	26 654.85	38 622.45	6 218.80	143 797.25	404 996.80	327 840.45	315 327.90	1 048 165.15			
Fehlbetrag (-) bzw. Überschuss (+) ohne Berücksichtigung der Zinsen	-2 543.75	+399.10	+3 356.90	-4 540.70	-4 593.80	-72.60	-7 994.85	-55 229.65	+27 741.35	+6 938.80	-20 549.50			
<b>Auf einen Versicherten entfallen:</b>														
Arztkosten	28.64	25.31	19.95	25.03	29.58	21.79	25.39	29.60	21.35	24.96	25.62			
Arzneikosten	9.36	4.62	6.17	9.97	6.84	6.33	7.35	7.21	6.62	5.65	6.56			
Spitalkosten	9.81	9.73	8.11	17.63	9.98	18.09	11.20	11.07	10.32	9.59	10.40			
Sonstige Heilmittel	3.08	2.24	2.22	1.15	2.78	3.35	2.35	2.31	1.20	2.08	1.89			
Kosten für Zahnpflege	6.12	7.38	8.18	6.56	9.58	4.44	7.69	8.01	7.26	8.22	7.84			
Gesamtkosten	57.01	49.28	44.63	60.34	58.76	54. —	53.98	58.20	46.75	50.50	52.31			
Gesamteinnahmen ohne Zinsen	50.95	50.52	49.41	51.56	52.51	53.38	51.14	51.21	51.07	51.64	51.30			
Fehlbetrag (-) bzw. Überschuss (+) ohne Berücksichtigung der Zinsen	-6.06	+1.24	+4.78	-8.78	-6.25	-62	-2.84	-6.99	+4.32	+1.14	-1.01			
<b>Auf einen Erkrankungsfall entfallen:</b>														
Arztkosten	27.62	27.68	18.26	17.19	38.72	27.59	24.59	39.01	30.78	38.24	36.26			
Arzneikosten	9.03	5.05	5.64	6.85	8.95	8.01	7.12	9.50	9.54	8.65	9.28			
Spitalkosten	9.46	10.64	7.43	12.11	13.07	22.90	10.85	14.59	14.89	14.70	14.71			
Sonstige Heilmittel	2.97	2.45	2.03	-0.79	3.63	4.25	2.27	3.04	1.73	3.18	2.68			
Zusammen (ohne Kosten für Zahn- pflege)	49.08	45.82	33.36	36.94	64.37	62.75	44.83	65.14	56.94	64.77	62.93			



## Rechnung über den Guyer-Zeller-Fonds für das Jahr 1937.

(Früherer Fonds für Belohnung hervorragender Leistungen zur Verhütung von Unglücksfällen im Betriebsdienste der ehemaligen Gotthardbahn.)

	Fr.	Rp.
<b>Einnahmen.</b>		
1. Saldo-Vortrag vom 31. Dezember 1936 . . . . .	318 308	45
2. Kapitalzinsen . . . . .	11 366	80
3. Mehrwert per 31. Dezember 1937 auf den Wertschriften . . . . .	1 500	—
	331 175	25
<b>Ausgaben.</b>		
1. Verwendungen für Belohnungen . . . . .	120	—
2. Saldo-Vortrag auf 1. Januar 1938 . . . . .	331 055	25
	331 175	25
<b>Vermögensstand.</b>		
1. Wertschriften:		
3 <sup>3</sup> / <sub>4</sub> % Obligationen des Crédit foncier vaudois von 1899, Serie C . . . . . Fr. 130 000. — à 100 %	130 000	—
3 <sup>3</sup> / <sub>4</sub> % Obligationen des Kantons Graubünden von 1936 . . . . . „ 150 000. — à 100 %	150 000	—
	280 000	—
2. Guthaben bei der Bundesbahn-Verwaltung . . . . .	49 633	40
3. Nicht verfallene Aktivzinsen . . . . .	1 421	85
	331 055	25

## Rechnung über den Sanatoriumsfonds für das Jahr 1937.

	Fr.	Rp.
<b>Einnahmen.</b>		
1. Saldo-Vortrag vom 31. Dezember 1936 . . . . .	932 858	60
2. Kapitalzinsen . . . . .	27 985	75
3. Saldo-Vortrag auf 1. Januar 1938 . . . . .	960 844	35
<b>Vermögensstand.</b>		
Guthaben bei der Bundesbahn-Verwaltung . . . . .	960 844	35

## Rechnung über den Hilfsfonds für pensionierte Invalide für das Jahr 1937.

	Fr.	Rp.
<b>Einnahmen.</b>		
1. Saldo-Vortrag vom 31. Dezember 1936 . . . . .	33 270	80
2. Kapitalzinsen . . . . .	985	85
3. Sonstige Einnahmen . . . . .	409	50
	34 666	15
<b>Ausgaben.</b>		
1. Unterstützungen an Verschiedene . . . . .	1 049	—
2. Saldo-Vortrag auf 1. Januar 1938 . . . . .	33 617	15
	34 666	15
<b>Vermögensstand.</b>		
Guthaben bei der Bundesbahn-Verwaltung . . . . .	33 617	15



Rechnung über den Hilfsfonds für nicht pensionsberechtigte Bedienstete der SBB  
für das Jahr 1937.

	Fr.	Rp.
<b>Einnahmen.</b>		
1. Saldo-Vortrag vom 31. Dezember 1936 . . . . .	60 789	20
2. Kapitalzinsen . . . . .	2 152	15
3. Mehrwert auf den Wertschriften im Portefeuille . . . . .	500	—
	63 441	35
<b>Ausgaben.</b>		
1. Ausbezahlte Unterstützungen . . . . .	2 670	—
2. Saldo-Vortrag auf 1. Januar 1938 . . . . .	60 771	35
	63 441	35
<b>Vermögensstand.</b>		
1. Wertschriften:		
3 <sup>3</sup> / <sub>4</sub> % Obligationen des Kantons Graubünden von 1936 Fr. 50 000. — à 100 % . . . . .	50 000	—
2. Guthaben bei der Bundesbahn-Verwaltung . . . . .	10 771	35
	60 771	35

## Abschlüsse der Betriebsrechnung und der Gewinn- und Verlustrechnung.

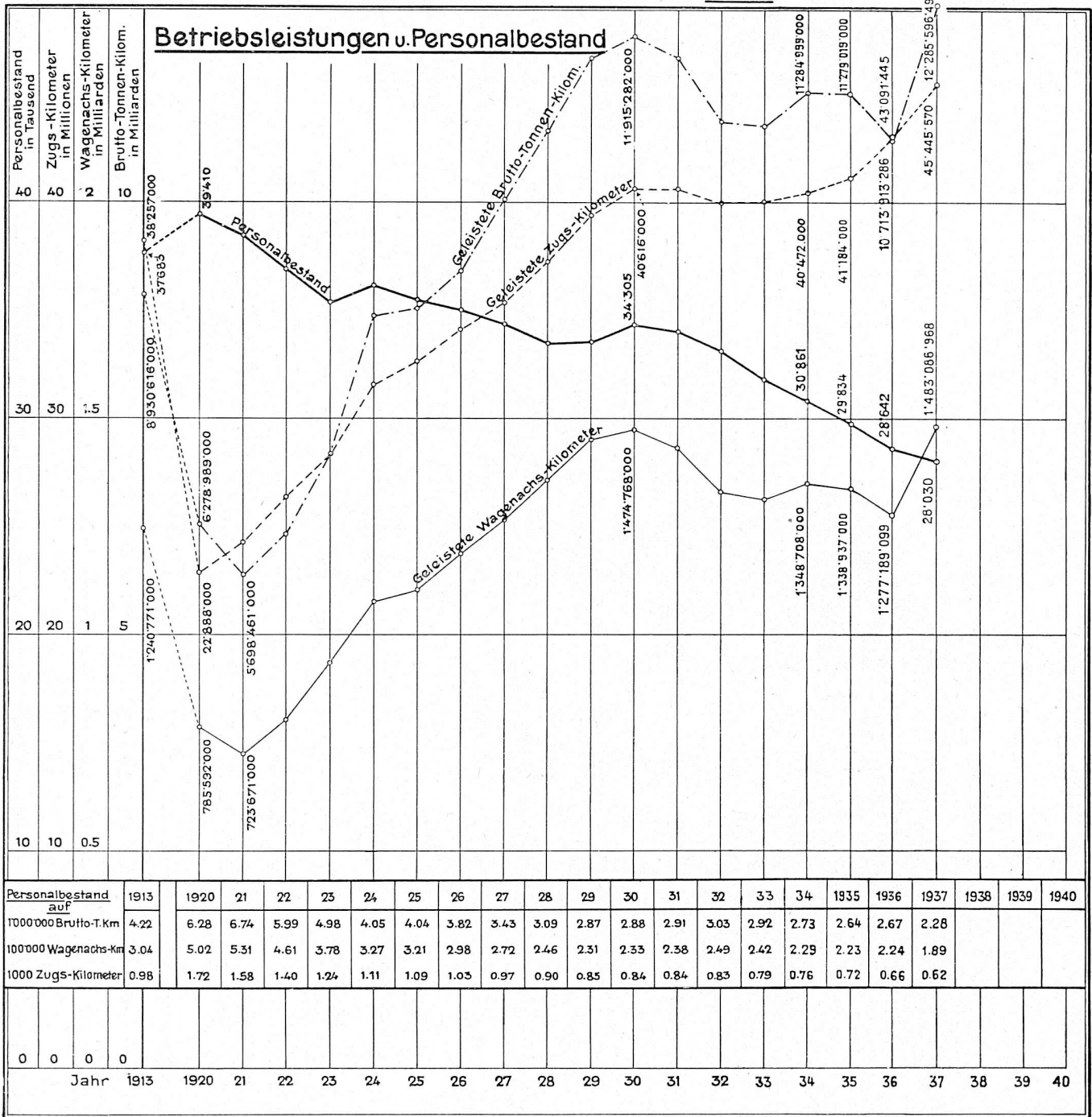
Jahr	Betriebsrechnung			Gewinn- und Verlustrechnung				Jahr
	Betriebs- einnahmen	Betriebs- ausgaben	Betriebs- überschuss	Einnahmen	Ausgaben	Aktivsaldo	Passivsaldo	
	Fr.	Fr.	Fr.	Fr.	Fr.	Fr.	Fr.	
1903 . . . . .	111 162 317	72 843 405	38 318 912	52 733 897	52 818 046	—	84 149	1903
1904 . . . . .	114 631 785	77 587 053	37 044 732	53 163 791	53 606 926	—	443 135	1904
1905 . . . . .	120 677 369	80 156 945	40 520 424	55 484 628	54 893 629	590 999	—	1905
1906 . . . . .	132 837 573	87 407 906	45 429 667	58 212 022	53 435 232	4 776 790	—	1906
1907 . . . . .	142 934 991	96 450 388	46 484 603	57 615 928	55 680 543	1 935 385	—	1907
1908 . . . . .	142 129 314	100 958 946	41 170 368	52 668 511	55 952 398	—	3 283 887	1908
1909 . . . . .	165 540 622	111 550 171	53 990 451	64 662 073	71 292 372	—	6 630 299	1909
1910 . . . . .	187 604 055	117 130 672	70 473 383	83 078 335	75 129 577	7 948 758	—	1910
1911 . . . . .	196 511 857	124 647 775	71 864 082	85 195 477	78 084 593	7 110 884	—	1911
1912 . . . . .	206 056 419	136 883 959	69 172 460	84 342 944	75 116 349	9 226 595	—	1912
1913 . . . . .	212 721 315	142 405 716	70 315 599	85 800 944	84 187 587	1 613 357	—	1913
1914 . . . . .	183 538 680	135 194 538	48 344 142	60 873 607	78 108 858	—	17 235 251	1914
1915 . . . . .	176 271 286	125 529 063	50 742 223	62 260 685	78 890 805	—	16 630 120	1915
1916 . . . . .	192 597 561	138 762 930	53 834 631	66 614 352	85 321 179	—	18 706 827	1916
1917 . . . . .	201 441 792	158 907 063	42 534 729	53 460 460	82 698 855	—	29 238 395	1917
1918 . . . . .	239 288 579	217 714 510	21 574 069	33 610 554	88 459 481	—	54 848 927	1918
1919 . . . . .	341 746 756	290 892 080	50 854 676	65 573 214	96 417 278	—	30 844 064	1919
1920 . . . . .	394 030 776	358 327 883	35 702 893	63 737 612	95 438 926	—	31 701 314	1920
1921 . . . . .	353 972 187	341 918 002	12 054 185	34 339 857	106 845 698	—	72 505 841	1921
1922 . . . . .	344 215 450	313 712 867	30 502 583	75 955 833	121 469 512	—	45 513 679	1922
1923 . . . . .	367 694 186	260 246 837	107 447 349	124 186 520	120 495 532	3 690 988	—	1923
1924 . . . . .	404 510 301	272 031 489	132 478 812	148 793 341	133 639 807	15 153 534	—	1924
1925 . . . . .	385 942 258	276 071 357	109 870 901	137 803 196	136 318 255	1 484 941	—	1925
1926 . . . . .	376 079 223	266 152 873	109 926 350	128 950 489	138 529 830	—	9 579 341	1926
1927 . . . . .	395 525 415	267 050 533	128 474 882	150 138 417	146 987 261	3 151 156	—	1927
1928 . . . . .	420 167 809	268 560 075	151 607 734	173 256 621	166 160 338	7 096 283	—	1928
1929 . . . . .	431 357 872	280 382 031	150 975 841	208 612 358	193 578 194	15 034 164	—	1929
1930 . . . . .	420 546 375	291 419 950	129 126 425	154 831 536	153 236 698	1 594 838	—	1930
1931 . . . . .	389 449 904 <sup>1)</sup>	283 282 101	106 167 803	139 314 407	149 388 067	—	10 073 660	1931
1932 . . . . .	342 953 326 <sup>2)</sup>	273 301 767	69 651 559	108 770 302	158 593 506	—	49 823 204	1932
1933 . . . . .	336 615 946	259 924 815	76 691 131	105 055 217	153 873 822	—	48 818 605	1933
1934 . . . . .	333 586 857	247 572 243	86 014 614	114 506 954	157 476 061	—	42 969 107	1934
1935 . . . . .	314 775 834	240 337 181	74 438 653	100 925 775	159 648 635	—	58 722 860	1935
1936 . . . . .	291 366 033	224 727 854	66 638 179	95 348 108	163 028 483	—	67 680 375	1936
1937 . . . . .	338 312 023	224 628 513	113 683 510	141 765 903	156 322 681	—	14 556 778	1937

1) Seit 1931 ohne den Rohertrag der Kraftwerke.

2) Seit 1932 ohne den Rohertrag der Werkstätten.



Tafel II

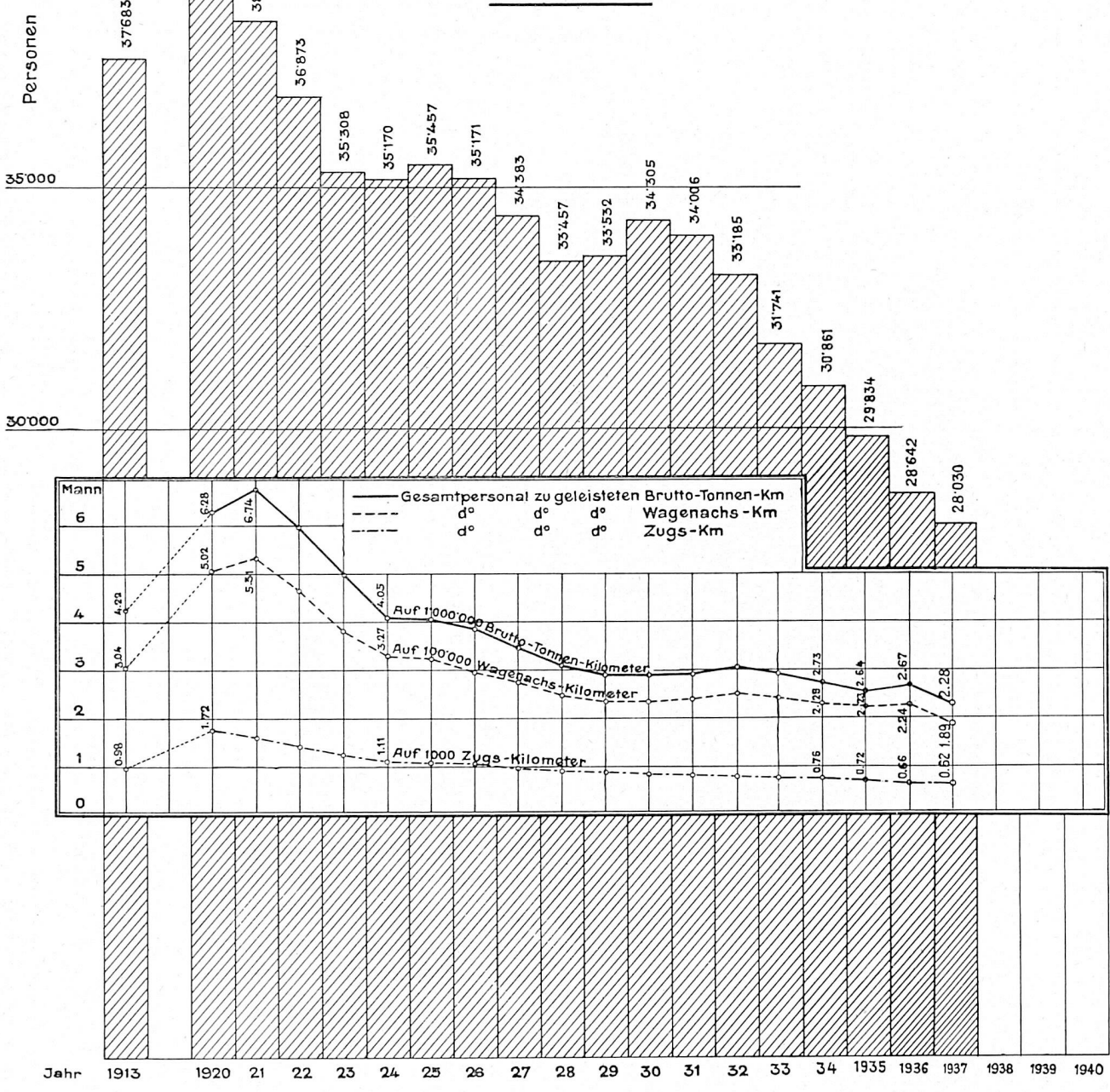


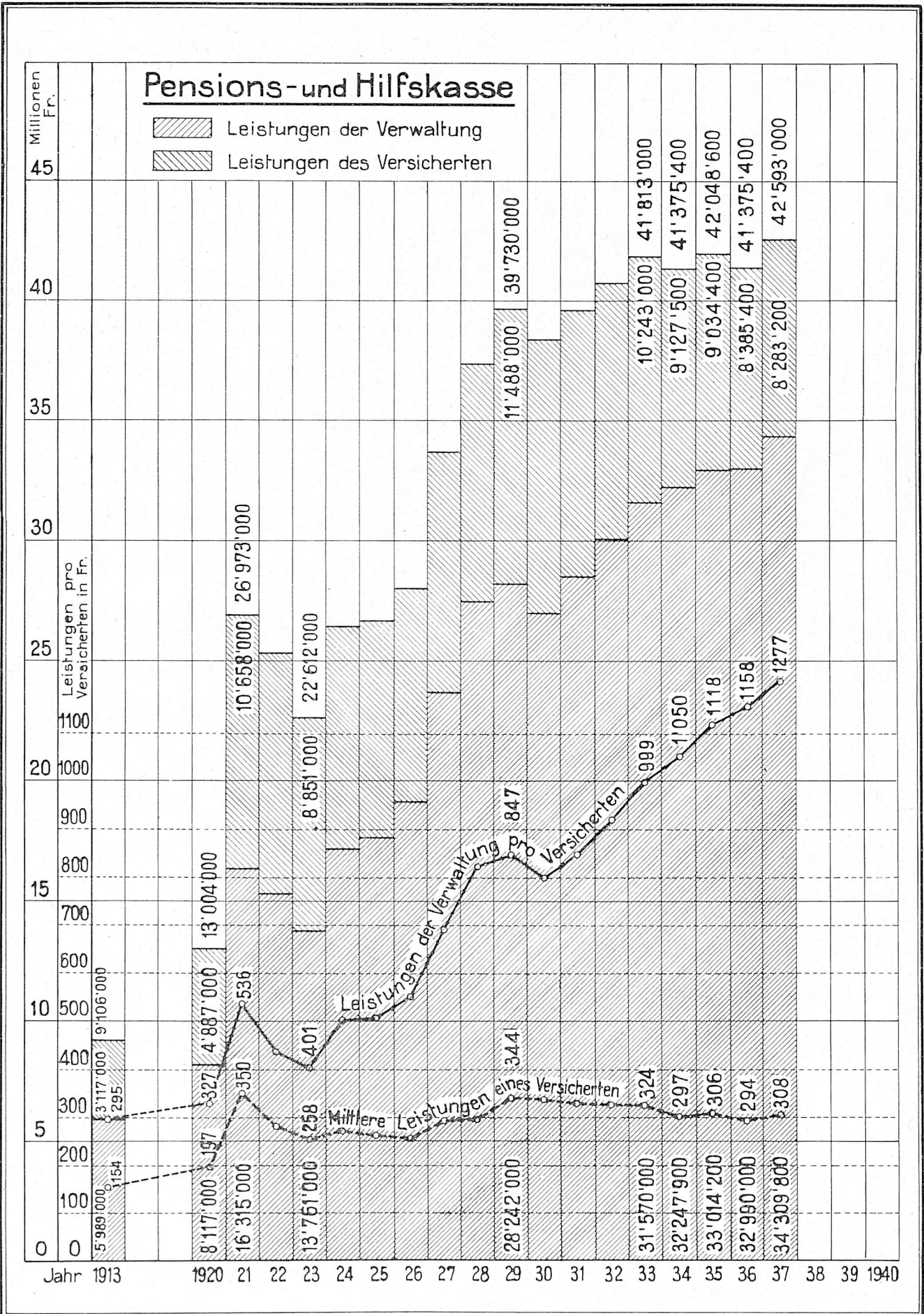
Personalbestand auf	1913	1920	21	22	23	24	25	26	27	28	29	30	31	32	33	34	1935	1936	1937	1938	1939	1940
1000000 Brutto-T.Km	4.22	6.28	6.74	5.99	4.98	4.05	4.04	3.82	3.43	3.09	2.87	2.88	2.91	3.03	2.92	2.73	2.64	2.67	2.28			
1000000 Wagenachs-Km	3.04	5.02	5.31	4.61	3.78	3.27	3.21	2.98	2.72	2.46	2.31	2.33	2.38	2.49	2.42	2.29	2.23	2.24	1.89			
1000 Zugs-Kilometer	0.98	1.72	1.58	1.40	1.24	1.11	1.09	1.03	0.97	0.90	0.85	0.84	0.84	0.83	0.79	0.76	0.72	0.66	0.62			

0	0	0	0																			
Jahr	1913	1920	21	22	23	24	25	26	27	28	29	30	31	32	33	34	35	36	37	38	39	40



**Bestand an Beamten, Angestellten, Arbeitern u. Lehrlingen, ohne Unternehmerarbeiter und vorübergehend beschäftigte Hilfsarbeiter.**





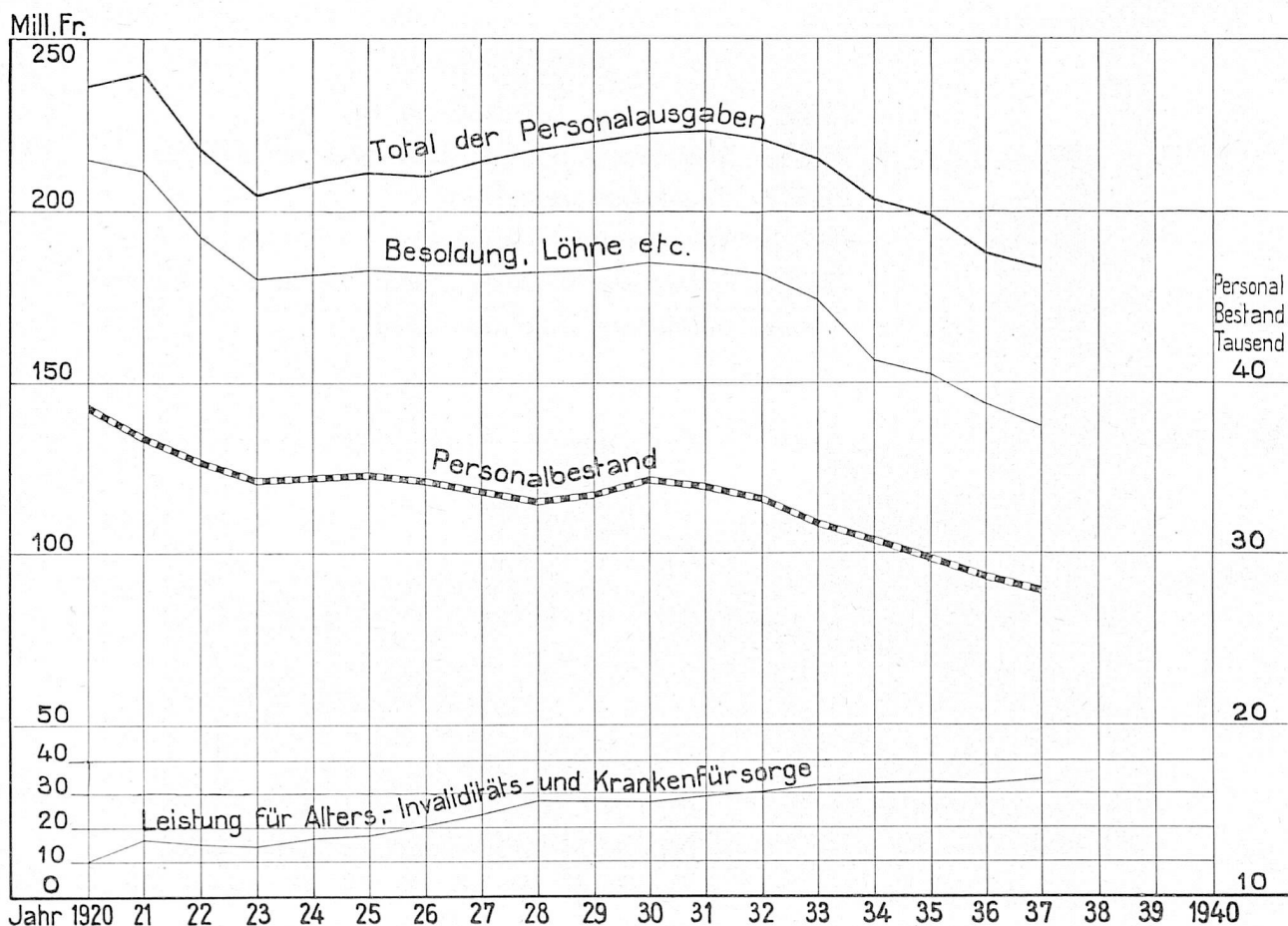
Jahr	Besoldungen, Löhne und Sozialzulagen <sup>1)</sup>				Nebenbezüge des fahrenden Personals <sup>2)</sup>	Nachtdienst- entschädi- gungen	Reise- entschädi- gungen und Ver- schiedenes	Dienst- alters- ge- schenke u. Besol- dungs- nach- genisse	Total Barbezüge Kol. 4+5-8	Dienst- kleider
	Fest- angestelltes Personal	Arbeiter	Baupersonal und Arbeiter für Elektri- fizierung	Total Kol. 1—3						
	1	2	3	4						
	Fr.	Fr.	Fr.	Fr.	Fr.	Fr.	Fr.	Fr.	Fr.	Fr.
1913 . . .		82 777 971		82 777 971	9 009 537		1 952 689		93 740 197	1 597 222
1920 . . .	152 271 339	53 026 170	2 244 511	207 542 020	9 882 492	921 957	3 170 733	614 024	222 131 226	4 099 409
1921 . . .	152 733 233	47 627 297	3 191 751	203 552 281	9 338 647	780 837	2 604 628	527 919	216 804 312	4 106 299
1922 . . .	145 736 514 <sup>5)</sup>	36 613 851 <sup>5)</sup>	3 223 876	185 574 241 <sup>5)</sup>	9 257 460	788 747	2 588 463	640 072	198 848 983 <sup>5)</sup>	3 493 236
1923 . . .	141 065 305 <sup>5)</sup>	28 790 027 <sup>5)</sup>	2 151 502	172 006 834 <sup>5)</sup>	9 379 241	833 350	2 577 327	524 111	185 320 863 <sup>5)</sup>	2 639 744
1924 . . .	144 626 735	25 580 282	2 068 162	172 275 179	10 178 006	958 939	3 194 242	499 997	187 106 363	2 902 969
1925 . . .	146 495 250	25 266 629	1 873 919	173 635 798	10 416 658	932 241	2 867 106	541 011	188 392 814	2 893 477
1926 . . .	145 779 770	24 774 013	1 808 487	172 362 270	10 586 637	989 807	2 670 609	483 398	187 092 721	2 877 574
1927 . . .	147 325 374 <sup>7)</sup>	22 797 989	1 577 783	171 701 146	10 543 512	1 017 574	2 594 558	524 886	186 381 676	2 186 771
1928 <sup>8)</sup> . . .	153 252 400	20 592 172	1 025 076	174 869 648	6 763 068 <sup>2)</sup>	1 043 884	2 645 399	724 322	186 046 321	2 533 987
1929 . . .	154 998 269	19 133 163	749 967	174 881 399	7 155 991	1 125 069	2 661 345	781 118	186 604 922	2 718 627
1930 . . .	155 894 373	21 303 062	692 192	177 889 627	7 313 904	1 241 506 <sup>11)</sup>	2 584 952	689 323	189 719 312	2 701 881
1931 . . .	155 566 099	21 332 519	748 760	177 647 378	6 969 777	1 433 182	2 780 740	896 162	189 727 239	2 228 898
1932 . . .	154 051 670	19 914 643	641 694	174 608 007	6 416 671	1 328 653	2 564 973	973 760	185 892 064	1 978 290
1933 . . .	150 112 768	17 422 465	552 493	168 087 726	6 053 859	1 276 747	2 345 889	579 198	178 343 419	1 868 987
1934 . . .	141 220 778	15 495 526	485 104	157 201 408	5 649 666	1 249 302	2 156 461	258 176	166 515 013	1 968 531
1935 . . .	137 980 712	14 464 006	292 822	152 737 540	5 303 211	1 215 122	2 011 938	335 080	161 602 891	1 637 508
1936 . . .	126 440 121	13 684 519	216 046	140 340 686	4 702 594	1 153 088	1 869 016	452 114	148 517 498	809 111
1937 . . .	123 436 690	13 469 315	128 440	137 034 445	4 816 434	1 174 001	1 937 539	541 543	145 503 962	1 367 459
Mehr bzw. weniger 1937 gegen 1920	- 18,94 %	- 74,60 %	- 94,28 %	- 33,97 %	- 51,26 %	+ 27,34 % <sup>11)</sup>	- 38,89 %	<sup>12)</sup>	- 34,50 %	- 66,64 %

Bemerkungen. <sup>1)</sup> 1920—1927 Teuerungszulagen; 1928—1937 Ortszuschläge und Kinderzulagen. <sup>2)</sup> Beim Inkrafttreten des Beamtengesetzes im Jahre 1928 wurde ein Teil der Nebenbezüge (die sog. festen Nebenbezüge) in die Besoldungen einbezogen. <sup>3)</sup> Ohne die Leistungen der Verwaltung für Bade- und Wascheinrichtungen, Speiseanstalten, Milchküchen und dgl., die 1932 Fr. 250 000, 1933 Fr. 289 645, 1934 Fr. 296 229, 1935 Fr. 299 882, 1936 Fr. 266 335 und 1937 Fr. 300 499 betragen. Die Leistungen der



Total direkte Personalausgaben Kol. 9+10	Leistungen für die Alters-, Kranken- und Unfallfürsorge						Gesamttotal der Personalausgaben <sup>3)</sup> Kol. 11+16	Personalbestand im Jahresdurchschnitt			
	Pensions- und Hilfskasse	Verwaltungsbeitrag	Krankenkasse	Total Kol. 12+13	Unfallversicherung	Total Sozialfürsorge Kol. 14+15		Festangestelltes Personal	Arbeiter	Baupersonal	Total
11	12	12a	13	14	15	16	17	18	19	20	21
Fr.	Fr.	%	Fr.	Fr.	Fr.	Fr.	Fr.	Fr.	Fr.	Fr.	Fr.
95 337 419	6 461 259	7	560 554	7 021 813	1 208 190	8 230 003	103 567 422	25 111	11 912	394	37 417
226 230 635	8 091 880	7	1 153 292	9 245 172	3 578 120	12 823 292	239 053 927	27 202	11 135	947	39 284
220 910 611	16 285 106 <sup>4)</sup>	7	266 070	16 551 176 <sup>4)</sup>	3 425 113	19 976 289 <sup>4)</sup>	240 886 900 <sup>4)</sup>	27 521	9 244	1 605	38 370
202 342 219 <sup>5)</sup>	15 352 913 <sup>6)</sup>	7	5 032	15 357 945 <sup>6)</sup>	3 267 291	18 625 236	220 967 455 <sup>5)</sup>	27 398	7 731	1 694	36 823
187 960 607 <sup>5)</sup>	13 743 106	7	10 648	13 753 754 <sup>6)</sup>	2 764 045	16 517 799	204 478 406 <sup>5)</sup>	27 397	6 644	1 220	35 261
190 009 332	17 127 912	8	3 201	17 131 113	2 985 482	20 116 595	210 125 927	27 900	6 238	984	35 122
191 286 291	17 602 388	9	7 714	17 610 102	3 388 359	20 998 461	212 284 752	28 453	5 935	1 024	35 412
189 970 295	19 051 516	10	2 022	19 053 538	3 329 736	22 383 274	212 353 569	28 433	5 661	1 033	35 127
188 568 447	23 620 204 <sup>7)</sup>	11	—	23 620 204 <sup>7)</sup>	3 490 592	27 110 796 <sup>7)</sup>	215 679 243 <sup>7)</sup>	28 324	5 093	926	34 343
188 580 308	27 409 141 <sup>8)</sup>	12	5 327	27 414 468 <sup>8)</sup>	3 301 591	30 716 059 <sup>8)</sup>	219 296 367 <sup>8)</sup>	28 533	4 701	180	33 414
189 323 549	27 905 068 <sup>10)</sup>	12	11 385	27 916 453 <sup>10)</sup>	3 605 944	31 522 397	220 845 946 <sup>10)</sup>	28 901	4 501	97	33 499
192 421 193	26 939 943	13	16 798	26 956 741	3 596 976	30 553 717	222 974 910	28 915	5 278	77	34 270
191 956 137	28 449 802	13	115 128	28 564 930	3 389 676	31 954 606	223 910 743	28 632	5 259	82	33 973
187 870 354	29 938 917	14	—	29 938 917	3 538 928	33 477 845	221 348 199 <sup>3)</sup>	28 276	4 793	71	33 140
180 212 406	31 476 571	14	—	31 476 571	3 224 468	34 701 039	214 913 445 <sup>3)</sup>	27 748	3 880	60	31 688
168 483 544	32 153 941	15	—	32 153 941	3 233 735	35 387 676	203 871 220 <sup>3)</sup>	27 357	3 397	53	30 807
163 240 399	32 908 402	15	—	32 908 402	3 001 715	35 910 117	199 150 516 <sup>3)</sup>	26 580	3 165	34	29 779
149 326 609	32 887 142	15	—	32 887 142	3 017 757	35 904 899	185 231 508 <sup>3)</sup>	25 524	3 039	22	28 585
146 871 421	34 186 077	15	—	34 186 077	2 830 682	37 016 759	183 888 180 <sup>3)</sup>	24 999	2 950	21	27 970
- 35,8 %	+ 322,47 %	—	- 100 %	+ 269,77 %	- 20,80 %	+ 188,67 %	- 23,03 %	- 8,10 %	- 73,51 %	- 97,78 %	- 28,80 %

früheren Jahre können nicht mehr ausgeschieden werden. <sup>4)</sup> Aufnahme der ständigen Arbeiter in die P. H. K. <sup>5)</sup> Personalabbau und Abbau der Teuerungszulagen. <sup>6)</sup> Personalabbau. <sup>7)</sup> Fr. 1,5 Millionen a. o. Einlage in die P. H. K. <sup>8)</sup> Inkrafttreten des Beamtengesetzes. <sup>9)</sup> Fr. 2 Millionen a. o. Einlage in die P. H. K. <sup>10)</sup> Fr. 2 Millionen a. o. Einlage in die P. H. K. <sup>11)</sup> Ausdehnung der Nachdienstentschädigung. <sup>12)</sup> Dienstaltersgeschenke sind von der Personalrekrutierung abhängig.

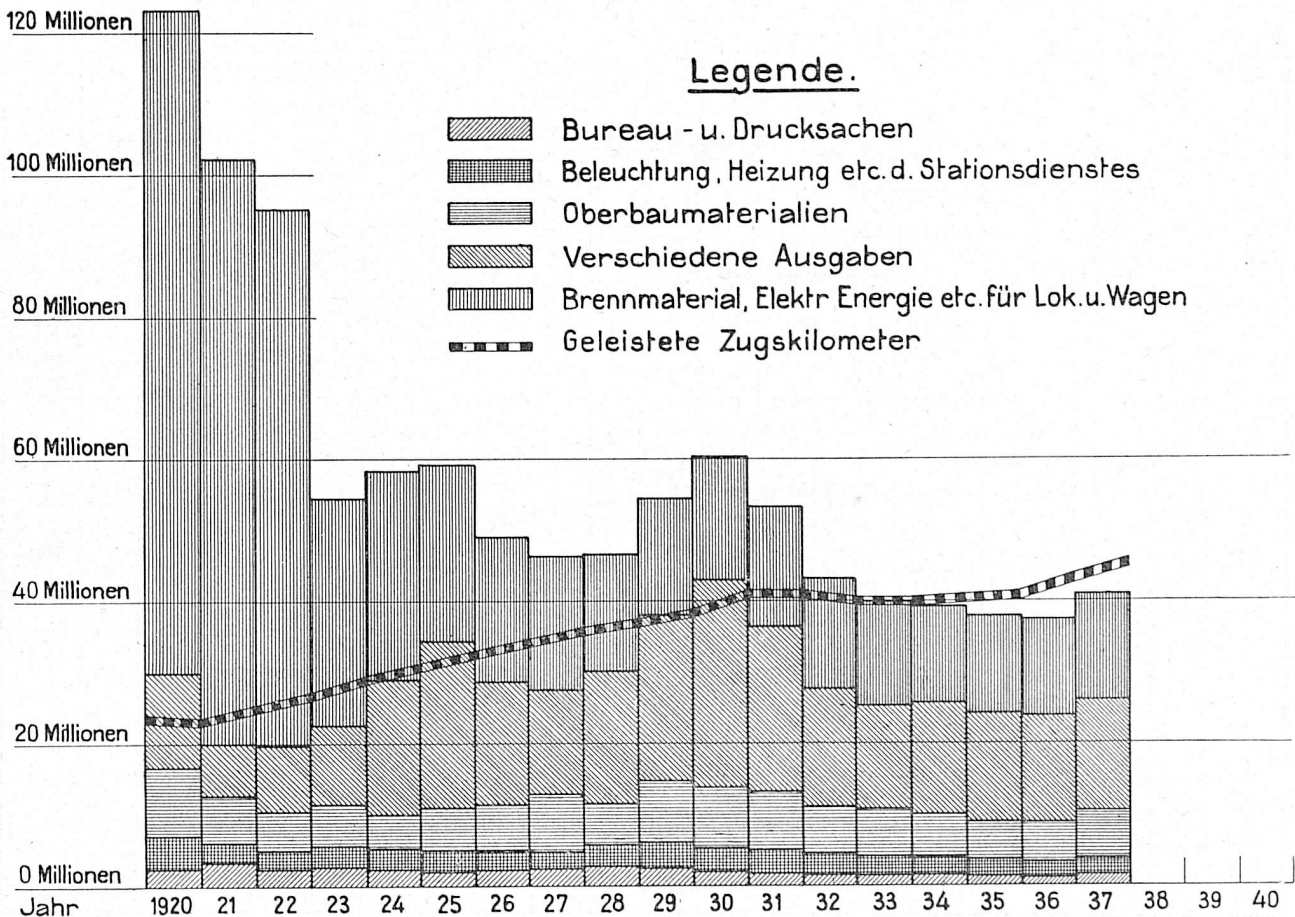




# Sachausgaben.

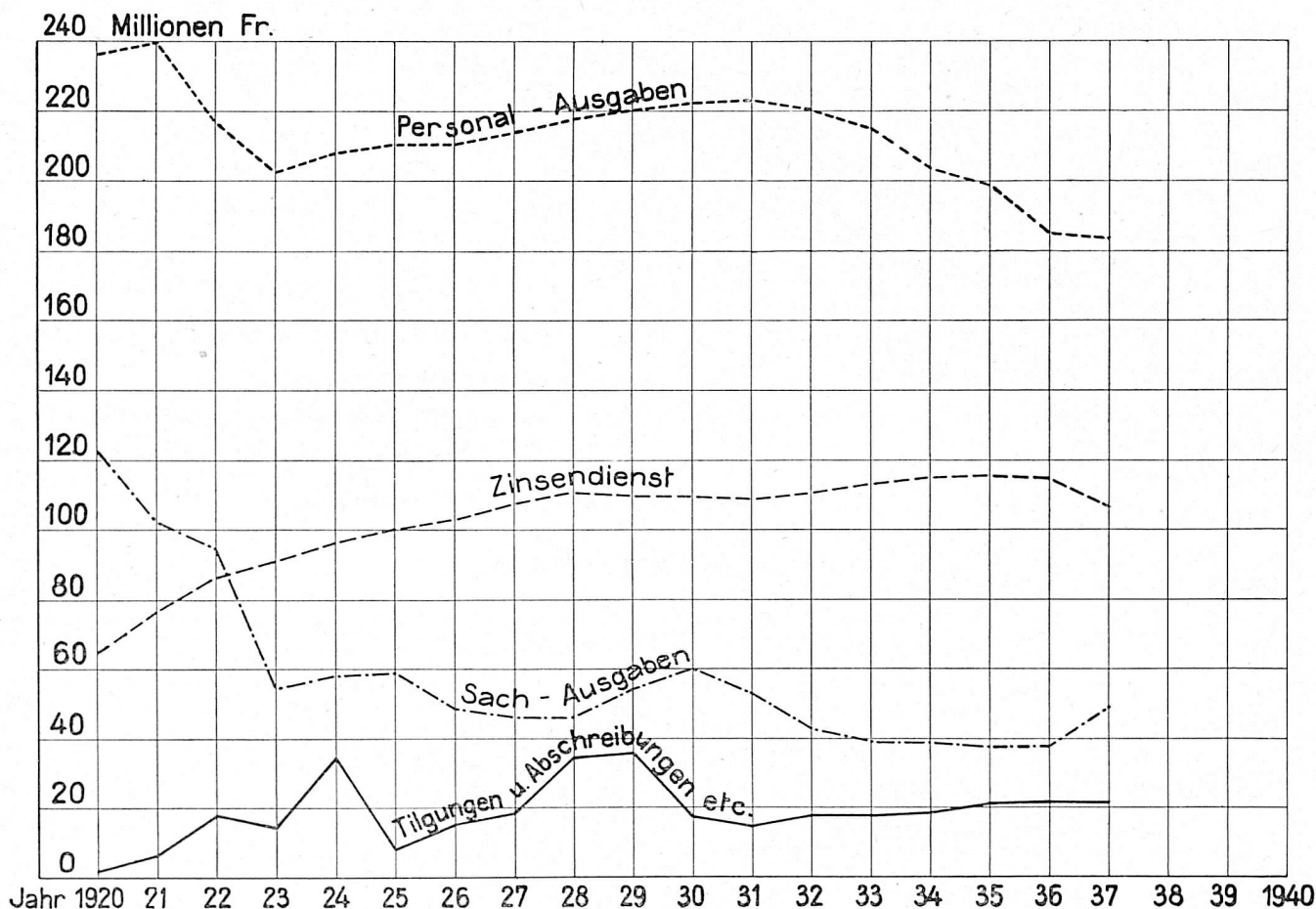
Tafel VI

Jahr	Bureau- und Druckkosten	Beleuchtungs-, Heizungs-, Reinigungs- und Verbrauchsmaterial des Stationsdienstes	Brennmaterial, elektrische Energie (abzögl. Kapitalzins der Kraftwerke) und sonstige Verbrauchsmaterialien für Lokomotiven und Wagen	Oberbaumaterialien	Verschiedene Ausgaben, abzögl. der Kapitalverzinsung der übrigen Nebengeschäfte	Total der Sachausgaben
	Fr.	Fr.	Fr.	Fr.	Fr.	Fr.
1920	2 225 026	4 483 854	93 349 859	9 805 015	13 233 136	123 096 890
1921	2 765 923	3 264 703	82 432 795	7 080 722	6 698 276	102 242 419
1922	2 043 395	2 705 237	75 401 799	5 057 108	9 948 050	95 155 589
1923	2 108 857	2 742 890	32 030 704	5 488 928	12 190 900	54 562 279
1924	2 186 510	2 806 769	29 383 350	5 007 428	18 941 194	58 325 251
1925	1 850 257	2 702 270	24 651 920	6 063 223	23 914 664	59 182 334
1926	1 802 959	2 578 570	20 462 281	6 384 696	17 735 269	48 963 775
1927	1 642 524	2 748 805	18 733 679	7 541 155	15 610 691	46 276 854
1928	1 960 362	2 827 760	16 330 244	6 484 450	18 800 521	46 403 337
1929	2 015 818	3 215 841	16 417 481	8 435 188	24 406 374	54 490 702
1930	2 045 942	3 259 186	17 369 886	8 673 695	28 780 168	60 128 877
1931	1 849 830	3 145 141	16 678 159	8 240 737	23 184 031	53 097 898
1932	1 726 478	2 860 573	15 435 398	6 949 464	16 089 537	43 061 450
1933	1 496 737	2 644 435	14 564 597	6 737 639	14 476 662	39 920 070
1934	1 417 444	2 462 317	13 781 651	5 976 404	15 572 947	39 210 763
1935	1 207 395	2 330 446	13 783 949	5 011 645	15 558 458	37 891 893
1936	1 147 931	2 256 073	13 571 716	5 664 104	15 161 182	37 801 006
1937	1 252 134	2 425 357	15 095 244	6 521 223	15 634 767	40 928 725
1913	1 648 278	2 015 083	20 105 882	5 189 782	11 379 269	40 338 294
Mehr bzw. weniger 1937 gegen 1913	- 24,03 %	+ 20,36 %	- 24,92 %	+ 25,65 %	+ 37,40 %	+ 1,46 %



Personalausgaben, Sachausgaben, Zinsendienst, verschiedene Ausgaben. *Tafel VII*

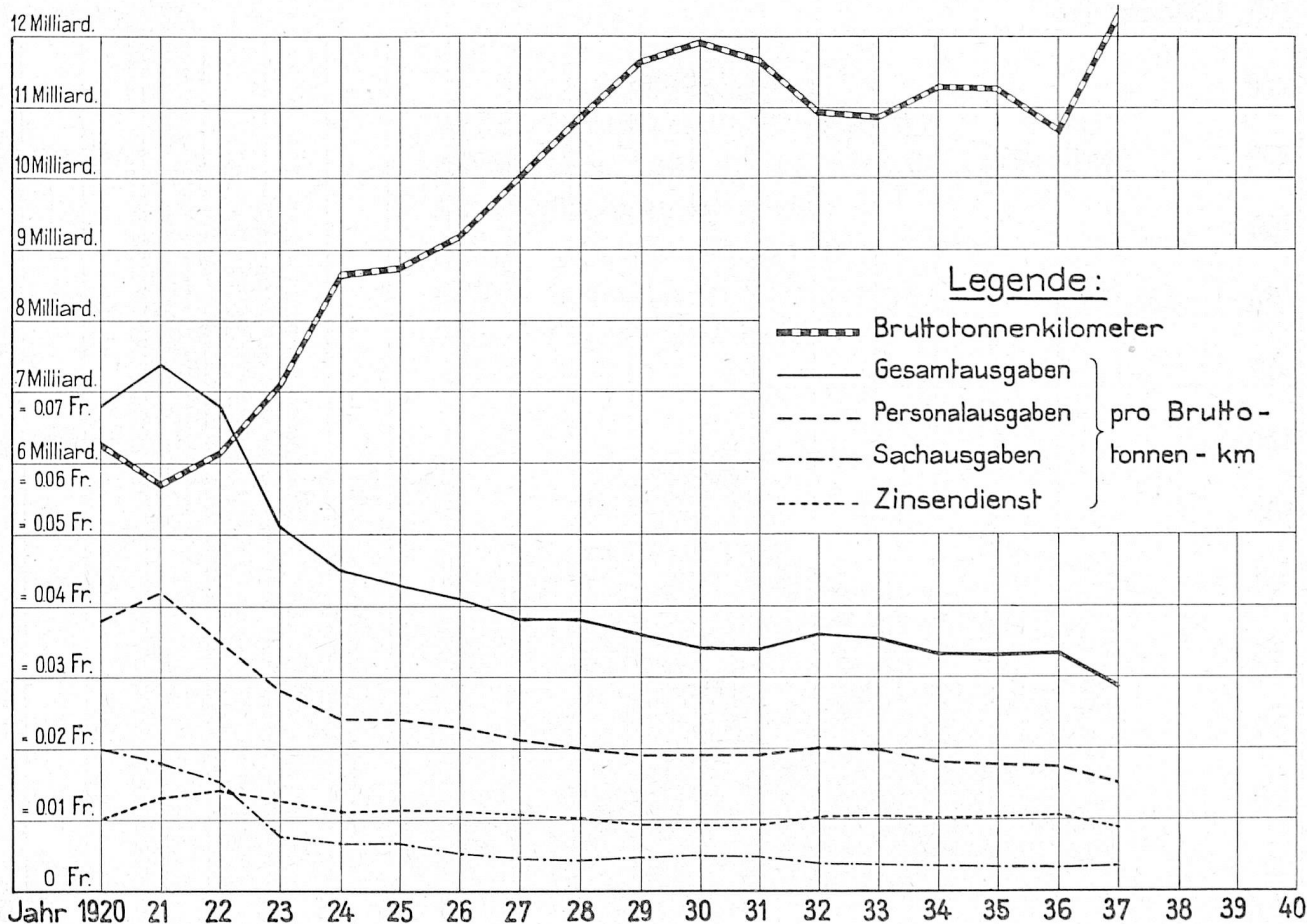
Jahr	Personalausgaben		Sachausgaben		Zinsdienst : Nettozinsenlast		Tilgungen und Abschreibungen, Mehr- bzw. Mindereinlagen in die Spezialfonds und verschiedene Ausgaben der Gewinn- und Verlustrechnung		Gesamtausgaben	
	Fr.	%	Fr.	%	Fr.	%	Fr.	%	Fr.	%
1920	239 053 927	55,74	123 096 890	28,70	64 993 991	15,16	1 717 608	0,40	428 862 416	100
1921	240 886 900	56,52	102 242 419	23,93	76 786 938	18,02	6 293 204	1,48	426 209 461	100
1922	220 967 455	52,53	95 155 589	22,62	86 394 739	20,54	18 142 079	4,31	420 659 862	100
1923	204 478 406	56,02	54 562 279	14,95	91 386 128	25,04	14 586 590	3,99	365 013 403	100
1924	210 125 927	52,60	58 325 251	14,60	96 736 667	24,22	34 274 801	8,58	399 462 646	100
1925	212 284 752	55,88	59 182 334	15,58	100 154 249	26,36	8 273 306	2,18	379 894 641	100
1926	212 353 569	55,96	48 963 775	12,90	103 069 403	27,16	15 118 826	3,98	379 505 573	100
1927	215 679 243	55,57	46 276 854	11,92	107 678 387	27,74	18 513 136	4,77	388 147 620	100
1928	219 296 367	53,36	46 403 337	11,29	110 692 592	26,93	34 606 246	8,42	410 998 542	100
1929	220 845 946	52,42	54 490 702	12,93	110 398 714	26,20	35 591 027	8,45	421 326 389	100
1930	222 974 910	54,40	60 128 877	14,67	109 680 577	26,76	17 086 800	4,17	409 871 164	100
1931	223 910 743	55,94	53 097 898	13,26	109 063 297	27,25	14 211 629	3,55	400 283 567	100
1932	221 348 199	56,29	43 061 450	10,95	111 141 246	28,27	17 647 795	4,49	393 198 690	100
1933	214 913 445	55,72	39 920 070	10,35	113 448 598	29,42	17 398 515	4,51	385 680 628	100
1934	203 871 220	54,11	39 210 763	10,41	115 100 910	30,55	18 554 679	4,93	376 737 572	100
1935	199 150 516	53,29	37 891 893	10,14	115 842 070	31,00	20 805 395	5,57	373 689 874	100
1936	185 231 508	51,58	37 801 006	10,52	114 511 060	31,89	21 590 307	6,01	359 133 881	100
1937	183 888 180	52,07	40 928 725	11,59	106 756 990	30,23	21 576 462	6,11	353 150 357	100
1913	103 567 422	49,00	40 338 294	19,09	48 994 704	23,18	18 456 754	8,73	211 357 174	100
Mehr bzw. weniger 1937 gegen 1913	+ 77,55 %		+ 1,46 %		+ 117,89 %		+ 16,90 %		+ 67,09 %	



# Personalausgaben, Sachausgaben, Zinsendienst, verschiedene Ausgaben pro beförderten Bruttotonnenkm.

Tafel VIII

Jahr	Bruttotonnenkm	Personalausgaben		Sachausgaben		Zinsendienst, Nettozinsenlast		Verschiedene Ausgaben der Gewinn- und Verlustrechnung		Gesamtausgaben	
		Fr.	pro Bruttotonnenkm Rp.	Fr.	pro Bruttotonnenkm Rp.	Fr.	pro Bruttotonnenkm Rp.	Fr.	pro Bruttotonnenkm Rp.	Fr.	pro Bruttotonnenkm Rp.
1920	6 305 810 978	239 053 927	3,81	123 096 890	1,96	64 993 991	1,03	1 717 608	0,03	428 862 416	6,83
1921	5 698 460 981	240 886 900	4,23	102 242 419	1,79	76 786 938	1,35	6 293 204	0,11	426 209 461	7,48
1922	6 155 859 236	220 967 455	3,59	95 155 589	1,55	86 394 739	1,40	18 142 079	0,29	420 659 862	6,83
1923	7 096 492 752	204 478 406	2,88	54 562 279	0,77	91 386 128	1,29	14 586 590	0,20	365 013 403	5,14
1924	8 688 759 121	210 125 927	2,42	58 325 251	0,67	96 736 667	1,12	34 274 801	0,39	399 462 646	4,60
1925	8 765 777 034	212 284 752	2,42	59 182 334	0,68	100 154 249	1,14	8 273 306	0,09	379 894 641	4,33
1926	9 207 795 074	212 353 569	2,31	48 963 775	0,53	103 069 403	1,12	15 118 826	0,16	379 505 573	4,12
1927	10 016 414 733	215 679 243	2,15	46 276 854	0,46	107 678 387	1,08	18 513 136	0,18	388 147 620	3,87
1928	10 834 925 025	219 296 367	2,02	46 403 337	0,43	110 692 592	1,02	34 606 246	0,32	410 998 542	3,79
1929	11 667 383 199	220 845 946	1,89	54 490 702	0,47	110 398 714	0,94	35 591 027	0,31	421 326 389	3,61
1930	11 915 282 464	222 974 910	1,87	60 128 877	0,50	109 680 577	0,93	17 086 800	0,14	409 871 164	3,44
1931	11 670 084 172	223 910 743	1,92	53 097 898	0,46	109 063 297	0,93	14 211 629	0,12	400 283 567	3,43
1932	10 934 225 839	221 348 199	2,02	43 061 450	0,39	111 141 246	1,02	17 647 795	0,16	393 198 690	3,59
1933	10 878 241 761	214 913 445	1,98	39 920 070	0,37	113 448 598	1,04	17 398 515	0,16	385 680 628	3,55
1934	11 284 998 769	203 871 220	1,81	39 210 763	0,35	115 100 910	1,02	18 554 679	0,16	376 737 572	3,34
1935	11 279 018 640	199 150 516	1,77	37 891 893	0,33	115 842 070	1,03	20 805 395	0,18	373 689 874	3,31
1936	10 713 913 286	185 231 508	1,73	37 801 006	0,35	114 511 060	1,07	21 590 307	0,20	359 133 881	3,35
1937	12 285 596 491	183 888 180	1,50	40 928 725	0,33	106 756 990	0,87	21 576 462	0,17	353 150 357	2,87
1913	8 930 615 745	103 567 422	1,16	40 338 294	0,45	48 994 704	0,55	18 456 754	0,21	211 357 174	2,37
Mehr bzw. wenig, 1937 gegen 1913	+ 37,57 %		-29,31%		-26,67%		+58,18%		-19,05%		+21,10%





## Personalbestand im Jahresdurchschnitt 1937 verglichen mit 1920.

(Wirkung der Rationalisierung und der Einführung des elektrischen Betriebes.)

	1937	1920	Veränderung 1937 gegen 1920	
<b>I. Allgemeine Verwaltung</b> . . . . .	800	902	—	102
<b>II. Unterhalt und Bewachung der Bahn</b>				
Leitung . . . . .	239	283	—	44
Bahningenieure und deren Hilfspersonal . . . . .	102	130	—	28
Bahnmeister und Gehilfen . . . . .	100	137	—	37
Schrankenwärter und -wärterinnen . . . . .	705	1 456	—	751
Nicht rubriziertes Personal inkl. elektr. Anlagen, ohne Bahnbau	3 732	5 561	—	1 829
<b>III. Elektrische Anlagen (ohne N. r. P.)</b>				
Leitung der elektrischen Anlagen . . . . .	89	— <sup>1)</sup>	+	89
Kraftwerke . . . . .	114	33	+	81
Unterwerke . . . . .	90	—	+	90
<b>IV. Stations- und Zugdienst (ohne Wagenreinigung)</b>				
Leitung . . . . .	209	234	—	25
Zentralwagenkontrolle . . . . .	23	59	—	36
Stations-, Güterexpeditions- und Lagerhausdienst (ohne N. r. P. des Bahndienstes) . . . . .	11 525	15 039	—	3 514
Zugbegleitung . . . . .	2 306	3 170	—	864
<b>V. Zugförderungsdienst (inkl. Wagenreinigung, ohne Depotwerkstätten)</b>				
Leitung . . . . .	104	159	—	55
Depotleitung und Depotpersonal . . . . .	918	2 496	—	1 103
Wagenreinigungspersonal <sup>2)</sup> . . . . .	475			
Fahrpersonal . . . . .	2 449	3 215	—	766
<b>VI. Materialverwaltung (inkl. Lebensmitteldepot)</b> . . . . .	80	149	—	69
<b>VII. Werkstätten, Hauptwerkstätten</b> . . . . .	3 109	5 335	—	1 641
Depotwerkstätten . . . . .	585			
<b>VIII. Schiffsdienst</b> . . . . .	81	58	+	23
<b>IX. Rheinhafendienst</b> . . . . .	52	—	+	52
<b>X. Betriebene Linien</b> . . . . .	—	73	—	73
<b>Total Betriebspersonal</b> . . . . .	27 887	38 489	—	10 602
<b>XI. Bahnbau und Elektrifizierung</b> . . . . .	143	921	—	778
<b>Gesamttotal</b> . . . . .	28 030	39 410	—	11 380
Dazu: Personal der verstaatlichten S. T. B. . . . .	—	266	—	266
	<b>28 030</b>	<b>39 676</b>	<b>—</b>	<b>11 646</b>

<sup>1)</sup> Teilweise beim Bau.

<sup>2)</sup> Das Wagenreinigungspersonal ist nunmehr dem Stations- und Zugdienste zugeteilt, während es früher zum Depotpersonal gerechnet wurde.

### Geleistete Bruttotonnenkilometer

1920: 6 305 810 978                      1937: 12 285 596 491  
           100 %    195 %

### Geleistete Zugkilometer

1920: 23 447 720                      1937: 45 490 784  
           100 %    194 %