

Rechnungen des Hilfsbetriebes und der Nebengeschäfte, Nachweis der Änderungen im Anlagekapital und Rechnungen der Hilfskassen 1938

Objektyp: **Group**

Zeitschrift: **Geschäftsbericht und Rechnungen der Schweizerischen Bundesbahnen**

Band (Jahr): - **(1938)**

PDF erstellt am: **28.06.2024**

Nutzungsbedingungen

Die ETH-Bibliothek ist Anbieterin der digitalisierten Zeitschriften. Sie besitzt keine Urheberrechte an den Inhalten der Zeitschriften. Die Rechte liegen in der Regel bei den Herausgebern.

Die auf der Plattform e-periodica veröffentlichten Dokumente stehen für nicht-kommerzielle Zwecke in Lehre und Forschung sowie für die private Nutzung frei zur Verfügung. Einzelne Dateien oder Ausdrucke aus diesem Angebot können zusammen mit diesen Nutzungsbedingungen und den korrekten Herkunftsbezeichnungen weitergegeben werden.

Das Veröffentlichen von Bildern in Print- und Online-Publikationen ist nur mit vorheriger Genehmigung der Rechteinhaber erlaubt. Die systematische Speicherung von Teilen des elektronischen Angebots auf anderen Servern bedarf ebenfalls des schriftlichen Einverständnisses der Rechteinhaber.

Haftungsausschluss

Alle Angaben erfolgen ohne Gewähr für Vollständigkeit oder Richtigkeit. Es wird keine Haftung übernommen für Schäden durch die Verwendung von Informationen aus diesem Online-Angebot oder durch das Fehlen von Informationen. Dies gilt auch für Inhalte Dritter, die über dieses Angebot zugänglich sind.

Rechnungen des Hilfsbetriebes und der Nebengeschäfte,
Nachweis der Änderungen im Anlagekapital
und
Rechnungen der Hilfskassen
1938

Rechnung der Materialverwaltung

| Rechnung 1937 | Voranschlag 1938 | Rechnung 1938 | |
|-------------------|---------------------|-------------------------------------------------------------------------------------------------------------------|----------------------|
| | | Fr. | Rp. |
| | | Einnahmen. | |
| | | A. Betriebseinnahmen | 566 850 43 |
| 171 818 | 155 000 | 1. Leistungen für andere Dienststellen und Dritte | 30 000 — |
| 32 480 | 30 000 | 2. Entnahmen aus den Spezialfonds | 536 40 |
| — | — | 3. Verschiedenes (einschliesslich Mieten) | 49 029 06 |
| 44 397 | 25 000 | 4. Überschüsse von Materialvorräten | 487 284 97 |
| 94 936 | 100 000 | | |
| 23 460 576 | 22 949 400 | B. Materialabgaben | 25 090 695 35 |
| 10 984 671 | 11 062 400 | I. Allgemeines Material | 11 812 275 75 |
| 63 276 | 65 000 | 1. Bureaubedürfnisse | 68 503 95 |
| 5 641 981 | 5 873 400 | 2. Brennmaterial | 5 780 112 90 |
| 1 968 757 | 2 123 500 | 3. Beleuchtungs-, Reinigungs-, Desinfektions- und Schmiermaterial, sowie sonstige Verbrauchsmaterialien | 2 031 875 05 |
| 1 308 814 | 1 300 000 | 4. Baumaterialien | 1 584 822 45 |
| 616 323 | 361 000 | 5. Inventargegenstände | 847 049 75 |
| 1 385 520 | 1 339 500 | 6. Dienstkleider | 1 499 911 65 |
| — | — | 7. Verschiedenes | — |
| 7 326 255 | 8 580 000 | II. Oberbaumaterial, Signal- und Sicherungsanlagen | 8 042 219 45 |
| 2 262 112 | 3 210 000 | 1. Schienenunterlagen (Schwellen) | 2 634 401 60 |
| 3 448 543 | 3 590 000 | 2. Schienen und Befestigungsmittel | 3 894 014 60 |
| 1 334 130 | 1 430 000 | 3. Weichen, Drehscheiben und Schiebebühnen | 1 205 822 15 |
| 281 470 | 350 000 | 4. Signal- und Sicherungsanlagen | 307 981 10 |
| 1 852 774 | 1 132 000 | III. Material für elektrische Anlagen | 1 938 460 80 |
| 836 307 | 550 000 | 1. Material für Stark- und Schwachstromanlagen | 895 184 30 |
| 1 016 467 | 582 000 | 2. Material für Leitungsanlagen zur Zugförderung | 1 043 276 50 |
| 3 296 876 | 2 175 000 | IV. Verkäufe und Erlös aus Altmaterial | 3 297 739 35 |
| 17 926 609 | 12 360 000 | C. Vorräte auf neue Rechnung | 20 048 205 74 |
| 41 558 998 | 35 464 400 | Total der Einnahmen | 45 700 751 52 |
| | | Ausgaben. | |
| | | A. Betriebskosten | 1 778 477 50 |
| 1 651 278 | 1 565 200 | I. Personal | 691 420 05 |
| 704 768 | 682 200 | 1. Besoldungen | 525 980 55 |
| 529 389 | 515 200 | 2. Tagelöhne (einschliesslich Leistungen anderer Dienststellen) | 59 245 65 |
| 68 614 | 65 200 | 3. Vergütungen für Dienstreisen, Dienstkleider und Verschiedenes | 19 398 55 |
| 16 029 | 14 100 | 4. Versicherungen | 86 795 30 |
| 90 736 | 87 700 | | |
| 67 891 | 67 300 | II. Nebenkosten | 80 513 — |
| 12 707 | 13 200 | 1. Bureaubedürfnisse, Drucksachen, Porti etc. | 14 915 95 |
| 16 791 | 17 100 | 2. Beleuchtung, Heizung und Reinigung der Diensträume | 14 165 50 |
| 6 584 | 5 700 | 3. Ergänzung und Unterhalt des Inventars | 4 299 85 |
| 31 809 | 31 300 | 4. Miete und Unterhalt von Diensträumen, Versicherungen und Verschiedenes | 47 131 70 |
| 714 161 | 662 000 | III. Kapitalverzinsung | 872 133 65 |
| 26 086 | 23 000 | 1. Verzinsung des Baukapitals | 24 412 30 |
| 688 075 | 639 000 | 2. » » Betriebskapitals | 847 721 35 |
| 1 486 820 | 1 411 500 | Übertrag | 1 644 066 70 |

für das Jahr 1938 (Hilfsbetrieb).

| Rechnung 1937 | | Voranschlag 1938 | | Rechnung 1938 | |
|-------------------|-------------------|-------------------------------------------------------------------------------------------------------------------|------------------|---------------|----------------------|
| Fr. | Fr. | | | Fr. | Rp. |
| 1 486 820 | 1 411 500 | | | Übertrag | 1 644 066 70 |
| 155 377 | 145 600 | IV. Abschreibungen | | | 124 511 40 |
| 35 831 | 36 600 | 1. auf dem Anlagevermögen | | | 12 569 55 |
| 119 546 | 109 000 | 2. von Magazinvorräten | | | 111 941 85 |
| 9 081 | 8 100 | V. Einlagen in die Spezialfonds | | | 9 899 40 |
| 1 791 | 1 800 | 1. Erneuerungsfonds | | | 1 550 — |
| 7 290 | 6 300 | 2. Feuer- und Unfallversicherungsfonds | | | 8 349 40 |
| — | — | 3. Deckungsfonds für Unfallrenten | | | — — |
| 23 177 862 | 19 116 200 | B. Materialanschaffungen | | | 24 132 692 64 |
| 12 577 589 | 11 208 400 | I. Allgemeines Material | | | 12 787 066 67 |
| 55 174 | 60 000 | 1. Bureaubedürfnisse | | | 60 623 58 |
| 6 736 474 | 5 672 000 | 2. Brennmaterial | | | 6 057 116 28 |
| 1 895 872 | 1 940 800 | 3. Beleuchtungs-, Reinigungs-, Desinfektions- und Schmiermaterial, sowie sonstige Verbrauchsmaterialien | | | 1 951 911 25 |
| 2 226 439 | 1 950 000 | 4. Baumaterialien | | | 2 425 958 25 |
| 552 206 | 380 000 | 5. Inventargegenstände | | | 871 338 71 |
| 1 111 424 | 1 205 600 | 6. Dienstkleider | | | 1 420 118 60 |
| — | — | 7. Verschiedenes | | | — — |
| 8 562 996 | 6 889 000 | II. Oberbaumaterial, Signal- und Sicherungsanlagen | | | 9 434 104 55 |
| 1 767 863 | 2 855 000 | 1. Schienenunterlagen (Schwellen) | | | 2 685 920 04 |
| 5 474 425 | 2 820 000 | 2. Schienen und Befestigungsmittel | | | 5 077 750 98 |
| 979 460 | 984 000 | 3. Weichen, Drehscheiben und Schiebebühnen | | | 1 360 057 91 |
| 341 248 | 230 000 | 4. Signal- und Sicherungsanlagen | | | 310 375 62 |
| 2 037 277 | 1 018 800 | III. Material für elektrische Anlagen | | | 1 911 521 42 |
| 799 483 | 495 000 | 1. Material für Stark- und Schwachstromanlagen | | | 846 574 90 |
| 1 237 794 | 523 800 | 2. Material für Leitungsanlagen zur Zugförderung | | | 1 064 946 52 |
| 15 136 581 | 14 700 000 | C. Vorräte vom Vorjahre | | | 17 926 608 75 |
| 39 965 721 | 35 381 400 | Total der Ausgaben | | | 43 837 778 89 |
| | | Abschluss. | | | |
| 41 558 998 | 35 464 400 | Einnahmen | | | 45 700 751 52 |
| 39 965 721 | 35 381 400 | Ausgaben | | | 43 837 778 89 |
| 1 593 277 | 83 000 | Reinertrag | | | 1 862 972 63 |
| | | Reinertrag pro 1938 | Fr. 1 862 972.63 | | |
| | | Kapitalverzinsung | „ 872 133.65 | | |
| | | Rohrertrag zugunsten der Betriebseinnahmen | Fr. 2 735 106 28 | | |

Rechnung der Kraftwerke

| Rechnung 1937 | Voranschlag 1938 | Kraftwerk- | |
|-------------------|---------------------|----------------------------------------------------------------------------------------------------------------------------|---------------------|
| | | Amsteg-Ritom | |
| Fr. | Fr. | Fr. | Rp. |
| 21 884 603 | 23 748 000 | Einnahmen. | |
| 20 879 000 | 22 859 000 | I. Abgabe von Energie | 5 522 531 40 |
| 18 859 000 | 20 359 000 | 1. Für die Zugförderung | 5 225 000 — |
| 2 020 000 | 2 500 000 | a. Für die eigentliche Zugförderung | 4 675 000 — |
| 257 086 | 240 000 | b. Für die Zugheizung | 550 000 — |
| 748 517 | 649 000 | 2. An Dienststellen für andere Zwecke | 64 950 — |
| 470 654 | 435 000 | 3. An Dritte | 232 581 40 |
| 2 487 | 2 000 | II. Arbeitsleistungen | 4 744 65 |
| 31 798 | 32 000 | III. Materialabgaben | 1 110 65 |
| 88 517 | 47 000 | IV. Einnahmen aus dem öffentlichen Verkehr der Seilbahnen | 18 452 35 |
| 161 029 | 158 000 | V. Entnahmen aus den Spezialfonds | 85 417 20 |
| 22 639 088 | 24 422 000 | VI. Verschiedene Einnahmen | 35 041 80 |
| | | Total der Einnahmen | 5 667 298 05 |
| 1 759 202 | 1 804 000 | Ausgaben. | |
| 1 670 956 | 1 706 500 | I. Personal | 401 398 25 |
| 5 564 | 8 500 | 1. Besoldungen | 395 225 60 |
| 113 764 | 113 000 | 2. Tag- und Stundenlöhne | — — |
| 291 293 | 298 000 | 3. Vergütungen für Dienstreisen, Dienstkleider und Verschiedenes | 12 722 30 |
| — 322 375 | — 322 000 | 4. Versicherungen | 67 336 20 |
| 799 784 | 784 000 | Davon fallen zulasten der Abschnitte II und III | — 73 885 85 |
| 146 007 | 104 000 | II. Unterhalt, Reparaturen und Ersatz | 294 206 45 |
| 205 073 | 178 500 | 1. Tiefbauten und Gebäude der Kraftwerke | 76 280 20 |
| 92 802 | 135 500 | 2. Rohrleitungen und Zubehör, mechanische und elektrische Einrichtungen der Kraftwerke, einschliesslich Mobiliar | 217 926 25 |
| 58 007 | 58 000 | 3. Übertragungsleitungen | — — |
| 297 890 | 308 000 | 4. Gebäude der Unterwerke | — — |
| 5 377 157 | 7 161 000 | 5. Mechanische und elektrische Einrichtungen der Unterwerke, einschliesslich Mobiliar | — — |
| 34 540 | 38 000 | III. Verschiedene allgemeine Kosten | 368 712 15 |
| 12 264 | 14 000 | 1. Bureaunkosten, Beleuchtung, Heizung und Reinigung | 9 397 45 |
| 559 407 | 553 000 | 2. Konsummaterial | 4 092 40 |
| 4 740 974 | 6 520 500 | 3. Wasserzinse | 338 078 — |
| 4 343 | 4 000 | 4. Bezug von Fremdenergie | 3 997 30 |
| 25 629 | 31 500 | 5. Versicherungen und Entschädigungen | 827 50 |
| 11 734 645 | 11 713 000 | 6. Verschiedenes | 12 319 50 |
| 10 649 794 | 10 610 000 | IV. Kapitalverzinsung und Abschreibung | 3 691 683 90 |
| 29 761 | 38 000 | 1. Verzinsung des Anlagekapitals | 3 326 676 15 |
| 1 055 090 | 1 065 000 | 2. Verzinsung des Betriebskapitals | 3 994 35 |
| 2 920 780 | 2 932 500 | 3. Abschreibung auf dem Anlagevermögen | 361 013 40 |
| 2 735 297 | 2 736 000 | V. Einlagen in die Spezialfonds | 899 981 40 |
| 2 363 451 | 2 365 500 | 1. Erneuerungsfonds | 823 498 — |
| 371 846 | 370 500 | a. Mechanische und elektrische Einrichtungen, einschliesslich Rohrleitungen samt Zubehör und Mobiliar | 823 498 — |
| 185 483 | 189 500 | b. Übertragungsleitungen | — — |
| — | 7 000 | 2. Feuer- und Unfallversicherungsfonds | 76 483 40 |
| 22 591 568 | 24 394 500 | 3. Deckungsfonds für Unfallrenten | — — |
| | | Total der Ausgaben | 5 655 982 15 |
| 22 639 088 | 24 422 000 | Abschluss. | |
| 22 591 568 | 24 394 500 | Einnahmen | |
| 47 520 | 27 500 | Ausgaben | |
| | | Reinertrag | |

für das Jahr 1938 (Nebengeschäft).

| Rechnung 1938 | | | | | | Erläuterungen | |
|-------------------------------|-----------|-------------------------------------------------------------|-----------|-------------------|-----------|---------------|-----|
| Gruppen | | Energieverteilung (Übertragungsleitungen und Unterwerke) | | Total | | | |
| Vernayaz-Barberine-Massaboden | | Fr. | Rp. | Fr. | Rp. | Fr. | Rp. |
| 5 231 835 | 90 | 11 633 123 | 45 | 22 387 490 | 75 | | |
| 4 874 000 | — | 11 241 000 | — | 21 340 000 | — | | |
| 4 354 000 | — | 9 911 000 | — | 18 940 000 | — | | |
| 520 000 | — | 1 330 000 | — | 2 400 000 | — | | |
| 105 178 | 85 | 86 620 | 75 | 256 749 | 60 | | |
| 252 657 | 05 | 305 502 | 70 | 790 741 | 15 | | |
| 808 | 65 | 465 057 | 85 | 470 611 | 15 | | |
| 748 | 70 | 1 058 | 75 | 2 918 | 10 | | |
| 11 316 | 05 | — | — | 29 768 | 40 | | |
| 65 650 | 50 | 60 527 | 85 | 211 595 | 55 | | |
| 21 736 | 20 | 105 262 | 85 | 162 040 | 85 | | |
| 5 332 096 | — | 12 265 030 | 75 | 23 264 424 | 80 | | |
| 425 297 | 55 | 934 472 | 50 | 1 761 168 | 30 | | |
| 386 461 | 45 | 884 935 | 80 | 1 666 622 | 85 | | |
| 8 022 | 25 | 2 982 | 90 | 11 005 | 15 | | |
| 13 694 | 25 | 92 596 | 10 | 119 012 | 65 | | |
| 68 252 | — | 162 819 | — | 298 407 | 20 | | |
| — 51 132 | 40 | — 208 861 | 30 | — 333 879 | 55 | | |
| 218 460 | 29 | 542 679 | 31 | 1 055 346 | 05 | | |
| 54 576 | 38 | — | — | 130 856 | 58 | | |
| 163 883 | 91 | — | — | 381 810 | 16 | | |
| — | — | 153 658 | 12 | 153 658 | 12 | | |
| — | — | 65 956 | 94 | 65 956 | 94 | | |
| — | — | 323 064 | 25 | 323 064 | 25 | | |
| 243 094 | 85 | 5 171 558 | 81 | 5 783 365 | 81 | | |
| 8 386 | 95 | 20 499 | 70 | 38 284 | 10 | | |
| 4 242 | 80 | 5 135 | 70 | 13 470 | 90 | | |
| 214 116 | 65 | 225 | — | 552 419 | 65 | | |
| 5 185 | 40 | 5 130 419 | 25 | 5 139 601 | 95 | | |
| 669 | 40 | 3 729 | 01 | 5 225 | 91 | | |
| 10 493 | 65 | 11 550 | 15 | 34 363 | 30 | | |
| 3 701 101 | 70 | 4 305 811 | 65 | 11 698 597 | 25 | | |
| 3 369 703 | 50 | 3 905 188 | 25 | 10 601 567 | 90 | | |
| 3 328 | 45 | 24 932 | 70 | 32 255 | 50 | | |
| 328 069 | 75 | 375 690 | 70 | 1 064 773 | 85 | | |
| 732 825 | 10 | 1 291 270 | 04 | 2 924 076 | 54 | | |
| 644 891 | 60 | 1 264 276 | 60 | 2 732 666 | 20 | | |
| 644 891 | 60 | 893 028 | 05 | 2 361 417 | 65 | | |
| — | — | 371 248 | 55 | 371 248 | 55 | | |
| 87 933 | 50 | 21 112 | 94 | 185 529 | 84 | | |
| — | — | 5 880 | 50 | 5 880 | 50 | | |
| 5 320 779 | 49 | 12 245 792 | 31 | 23 222 553 | 95 | | |
| . | . | . | . | 23 264 424 | 80 | | |
| . | . | . | . | 23 222 553 | 95 | | |
| . | . | . | . | 41 870 | 85 | | |

Die Ausgaben für das Zentralbureau sowie die Einnahmen aus der Abgabe von Energie ab Unterwerk bzw. Fahrleitung sind mit 60% den Kraftwerken und mit 40% der Energieverteilung belastet bzw. gutgeschrieben. Die Einnahmen aus der Abgabe von Energie unmittelbar ab Kraftwerk sind in den betreffenden Kraftwerkkolonnen eingesetzt.

Wovon Fr. 205 767.55 aus dem Erneuerungsfonds und Fr. 5828.— aus dem Deckungsfonds für Unfallrenten.

Zugunsten der Gewinn- und Verlustrechnung.
 Zugunsten des Kontos der Verwendungen auf Nebengeschäfte.
 Unmittelbare Gutschrift an die Spezialfonds.
 3% vom Bilanzwert.
 1% vom Bilanzwert.
 0,2% vom Bilanzwert der Wasseranlagen und Gebäude.

Zugunsten der Gewinn- und Verlustrechnung.

Rechnungen der Werkstätten.

| Rechnung 1937 | Voranschlag 1938 | | | | | Rech- | | | |
|------------------|---------------------|---------------------------------------------------------------------|-----------|---------|-----------|-------|-----|-----|-----|
| | | | | Yverdon | | Biel | | | |
| | | Fr. | Fr. | Fr. | Rp. | Fr. | Rp. | Fr. | Rp. |
| | | Magazinrechnung. | | | | | | | |
| | | Einnahmen. | | | | | | | |
| 8 562 539 | 8 685 000 | I. Lieferungen an die Werkstätte | 1 241 689 | 63 | 686 912 | 95 | | | |
| 705 879 | 468 000 | II. Lieferungen an Werkstättenmagazine | 15 027 | 20 | 33 915 | 65 | | | |
| 1 304 429 | 1 190 000 | III. Lieferungen an Depotmagazine | 209 393 | 85 | 74 366 | 40 | | | |
| 190 557 | 175 800 | IV. Abschreibungen über Werkstätterechnung | 98 830 | 95 | 48 359 | 10 | | | |
| 6 716 767 | 6 349 800 | V. Vorräte auf neue Rechnung | 1 430 458 | 82 | 595 904 | 30 | | | |
| 17 480 171 | 16 868 600 | Total der Einnahmen | 2 995 400 | 45 | 1 439 458 | 40 | | | |
| | | Ausgaben. | | | | | | | |
| 7 291 824 | 6 808 400 | I. Lieferungen von Dienststellen und Dritten | 1 289 520 | 60 | 549 896 | — | | | |
| 705 880 | 468 000 | II. Lieferungen von Werkstättenmagazinen | 86 738 | 45 | 89 268 | 15 | | | |
| 2 527 277 | 2 634 200 | III. Lieferungen von Werkstätten | 401 128 | 60 | 176 789 | 15 | | | |
| 272 428 | 278 000 | IV. Wiederverwendbares Material | 6 238 | 95 | 37 143 | 80 | | | |
| 6 682 762 | 6 680 000 | V. Vorräte vom Vorjahre | 1 211 773 | 85 | 586 361 | 30 | | | |
| 17 480 171 | 16 868 600 | Total der Ausgaben | 2 995 400 | 45 | 1 439 458 | 40 | | | |
| | | Werkstätterechnung. | | | | | | | |
| | | Einnahmen. | | | | | | | |
| 23 177 770 | 23 612 200 | I. Lieferungen an Dienststellen | 3 192 816 | 25 | 2 331 085 | 30 | | | |
| 2 527 277 | 2 634 200 | II. Lieferungen an Werkstättenmagazine | 393 374 | 50 | 138 023 | 05 | | | |
| 542 759 | 431 400 | III. Lieferungen an Werkstätten | 66 819 | 90 | 25 453 | 95 | | | |
| 65 510 | 70 000 | IV. Lieferungen auf Baurechnung der Werkstätten | 4 381 | 65 | 4 692 | 75 | | | |
| 680 079 | 619 500 | V. Lieferungen an Dritte | 69 330 | 30 | 67 780 | — | | | |
| 1 169 021 | 881 000 | VI. Erlös aus Altmaterial und wiederverwendbarem Material | 130 658 | 75 | 159 426 | 75 | | | |
| 54 839 | 33 900 | VII. Übrige Einnahmen | 3 074 | 25 | 1 019 | 55 | | | |
| 11 947 | 14 100 | VIII. Entnahmen aus den Spezialfonds | 778 | 20 | 2 127 | 60 | | | |
| 544 474 | 565 100 | IX. Vortrag vom Vorjahre | 179 768 | 22 | 172 498 | 80 | | | |
| 1 742 109 | 1 393 000 | X. Guthaben und Wert der noch nicht verrechneten Arbeiten | 142 951 | 05 | 333 148 | 80 | | | |
| 30 515 785 | 30 254 400 | Total der Einnahmen | 4 138 953 | 07 | 3 235 256 | 55 | | | |

für das Jahr 1938 (Nebengeschäft).

| nung 1938 | | | | | | | | | | Bemerkungen |
|------------------|-----------|------------------|-----------|------------------|-----------|------------------|-----------|-------------------|-----------|------------------------------------------------------------------------------------------------------------------------------------|
| Olten | | Bellinzona | | Zürich | | Chur | | Total | | |
| Fr. | Rp. | Fr. | Rp. | Fr. | Rp. | Fr. | Rp. | Fr. | Rp. | |
| 2 133 777 | 20 | 1 427 155 | 50 | 2 894 366 | 05 | 234 585 | 70 | 8 618 487 | 03 | |
| 289 415 | 15 | 60 344 | 75 | 251 598 | 60 | 101 211 | 30 | 751 512 | 65 | |
| 211 713 | 75 | 193 483 | 40 | 635 060 | 05 | 5 | 45 | 1 324 022 | 90 | |
| 18 059 | 35 | 3 181 | 35 | 10 478 | 30 | 2 017 | 25 | 180 926 | 30 | |
| 1 243 786 | 35 | 1 153 937 | 05 | 2 677 698 | 30 | 112 799 | 70 | 7 214 584 | 52 | |
| 3 896 751 | 80 | 2 888 102 | 05 | 6 469 201 | 30 | 450 619 | 40 | 18 089 533 | 40 | |
| 1 995 290 | 05 | 1 035 843 | 80 | 2 436 681 | 10 | 93 521 | 30 | 7 400 752 | 85 | |
| 148 820 | — | 55 133 | 15 | 284 868 | 30 | 86 684 | 60 | 751 512 | 65 | |
| 494 529 | 25 | 610 501 | 25 | 1 214 340 | 55 | 70 817 | — | 2 968 105 | 80 | |
| 154 044 | — | 5 700 | 20 | 46 185 | 90 | 3 082 | 65 | 252 395 | 50 | |
| 1 104 068 | 50 | 1 130 923 | 65 | 2 487 125 | 45 | 196 513 | 85 | 6 716 766 | 60 | |
| 3 896 751 | 80 | 2 888 102 | 05 | 6 469 201 | 30 | 450 619 | 40 | 18 089 533 | 40 | |
| 5 254 882 | 40 | 4 142 108 | 35 | 6 630 366 | 85 | 949 883 | 60 | 22 501 142 | 75 | { Lieferungen für den Unterhalt d. Rollmaterials Fr. 19 840 944.30 Übrige Lieferungen an Dienststellen „ 2 660 198.45 |
| 687 893 | 85 | 536 700 | 15 | 1 111 936 | 20 | 100 178 | 05 | 2 968 105 | 80 | |
| 182 475 | 60 | 17 146 | 55 | 234 619 | 20 | 19 779 | 45 | 546 294 | 65 | |
| 8 073 | 70 | 6 214 | 15 | 28 763 | 05 | 2 216 | 30 | 54 341 | 60 | |
| 617 802 | 25 | 13 008 | — | 139 262 | 35 | 3 548 | 85 | 910 731 | 75 | |
| 228 561 | 10 | 145 088 | 35 | 288 721 | 50 | 15 736 | 40 | 968 192 | 85 | |
| 20 894 | 35 | 4 067 | 90 | 5 688 | 60 | 2 187 | 35 | 36 932 | — | |
| 1 203 | — | 4 709 | 50 | 2 043 | — | 1 406 | 85 | 12 268 | 15 | |
| 193 371 | 35 | 137 036 | 93 | 244 098 | 87 | 32 127 | 30 | 958 901 | 47 | |
| 246 208 | 10 | 295 901 | 25 | 704 402 | 70 | 57 503 | 40 | 1 780 115 | 30 | |
| 7 441 365 | 70 | 5 301 981 | 13 | 9 389 902 | 32 | 1 184 567 | 55 | 30 737 026 | 32 | { Wovon Fr.10.— aus dem Feuer- und Unfallversicherungs fonds und Fr.12 258.15 aus dem Deckungsfonds für Unfallrenten. |

Rechnungen der Werkstätten

| Rechnung 1937 | Voranschlag 1938 | | Rech- | | | | |
|-------------------|---------------------|----------------------------------------------------------------------------------------------|------------------|-----------|------------------|-----------|--|
| | | | Yverdon | | Biel | | |
| | | | Fr. | Rp. | Fr. | Rp. | |
| | | Ausgaben. | | | | | |
| 15 163 477 | 15 472 200 | I. Personalkosten | 2 073 102 | 80 | 1 730 194 | 30 | |
| 2 763 854 | 2 807 000 | 1. Besoldungen | 364 321 | 85 | 339 721 | 85 | |
| 9 997 899 | 10 234 600 | 2. Löhne | 1 377 878 | 15 | 1 126 972 | 35 | |
| 82 714 | 81 900 | 3. Vergütungen für Dienstreisen, Dienstaltersgeschenke und Verschiedenes | 12 840 | 45 | 8 158 | 80 | |
| 1 976 741 | 1 982 900 | 4. Beiträge der Verwaltung an die Pensions- und Hilfskasse | 274 696 | 70 | 225 331 | 85 | |
| 195 897 | 212 300 | 5. Unfallversicherung | 23 585 | 65 | 14 739 | 45 | |
| 146 372 | 153 500 | 6. Personalkosten der Leitung des Werkstätdienstes | 19 780 | — | 15 270 | — | |
| 8 864 782 | 9 007 500 | II. Material- und Energiekosten | 1 283 694 | 91 | 709 562 | 46 | |
| 8 562 539 | 8 685 000 | 1. Lieferungen des Magazins | 1 241 689 | 63 | 686 912 | 95 | |
| 42 899 | 44 000 | 2. Bureaukosten | 5 110 | 93 | 3 713 | 96 | |
| 259 344 | 278 500 | 3. Elektrische Energie, Wasserkraft, Gas, Wasser | 36 894 | 35 | 18 935 | 55 | |
| 2 783 923 | 2 625 700 | III. Kapitalkosten | 465 144 | 45 | 233 545 | 25 | |
| 937 134 | 919 600 | 1. Abschreibungen | 235 358 | 45 | 107 553 | 20 | |
| 746 577 | 743 800 | a. auf dem Anlagevermögen | 136 527 | 50 | 59 194 | 10 | |
| 190 557 | 175 800 | b. von Magazinvorräten | 98 830 | 95 | 48 359 | 10 | |
| 1 824 373 | 1 673 900 | 2. Verzinsung | 228 486 | — | 124 419 | 05 | |
| 1 539 495 | 1 388 800 | a. des Anlagekapitals | 177 436 | 25 | 95 415 | 55 | |
| 284 878 | 285 100 | b. des Betriebskapitals | 51 049 | 75 | 29 003 | 50 | |
| 22 416 | 32 200 | 3. Einlagen in die Spezialfonds | 1 300 | — | 1 573 | — | |
| 18 000 | 18 000 | a. Feuer- und Unfallversicherungsfonds | 1 300 | — | 1 000 | — | |
| 4 416 | 14 200 | b. Deckungsfonds für Unfallrenten | — | — | 573 | — | |
| 1 142 307 | 1 011 900 | IV. Übrige Kosten | 195 121 | 90 | 132 521 | 18 | |
| 547 434 | 431 400 | 1. Lieferungen und Leistungen von Werkstätten | 137 813 | 15 | 76 266 | 35 | |
| 98 277 | 102 500 | 2. Lieferungen und Leistungen von Dienststellen | 13 779 | 95 | 24 012 | 73 | |
| 496 596 | 478 000 | 3. Lieferungen und Leistungen von Dritten | 43 528 | 80 | 32 242 | 10 | |
| 35 311 | — | V. Altmaterialwert der ausrangierten, noch nicht abgebrochenen Fahrzeuge vom Vorjahre | — | — | — | — | |
| 1 561 533 | 1 383 500 | VI. Guthaben und Wert der noch nicht verrechneten Arbeiten vom Vorjahre | 128 026 | 35 | 291 734 | 10 | |
| 958 901 | 748 500 | VII. Vortrag auf neue Rechnung | 37 716 | 76 | 134 147 | 91 | |
| 80 510 234 | 80 249 300 | Total der Ausgaben | 4 182 807 | 17 | 3 231 705 | 20 | |
| | | Abschluss. | | | | | |
| 30 515 785 | 30 254 400 | Einnahmen | 4 183 953 | 07 | 3 235 256 | 55 | |
| 30 510 234 | 30 249 300 | Ausgaben | 4 182 807 | 17 | 3 231 705 | 20 | |
| 5 551 | 5 100 | Reinertrag | 1 145 | 90 | 3 551 | 35 | |

für das Jahr 1938 (Nebengeschäft).

| nung 1938 | | | | | | | | | | Bemerkungen |
|-----------|-----|------------|-----|-----------|-----|-----------|-----|------------|-----|----------------------------------------------------------------------------------------------------------|
| Olten | | Bellinzona | | Zürich | | Chur | | Total | | |
| Fr. | Rp. | Fr. | Rp. | Fr. | Rp. | Fr. | Rp. | Fr. | Rp. | |
| 3 754 384 | 20 | 2 677 724 | 80 | 4 360 916 | 85 | 627 147 | 90 | 15 223 470 | 85 | |
| 716 895 | 75 | 488 881 | 85 | 793 355 | 10 | 90 543 | 40 | 2 793 719 | 80 | |
| 2 442 074 | 50 | 1 750 437 | 30 | 2 888 739 | 70 | 435 462 | — | 10 021 564 | — | |
| 23 102 | 20 | 9 937 | 15 | 29 073 | 50 | 3 593 | 95 | 86 706 | 05 | |
| 495 068 | 30 | 356 671 | 30 | 551 835 | 35 | 83 248 | 20 | 1 986 851 | 70 | |
| 42 473 | 45 | 47 227 | 20 | 59 363 | 20 | 8 804 | 15 | 196 193 | 10 | |
| 34 770 | — | 24 570 | — | 38 550 | — | 5 496 | 20 | 138 436 | 20 | |
| 2 245 386 | 86 | 1 474 971 | 72 | 2 971 783 | 68 | 242 601 | 90 | 8 928 001 | 53 | |
| 2 133 777 | 20 | 1 427 155 | 50 | 2 894 366 | 05 | 234 585 | 70 | 8 618 487 | 03 | |
| 11 787 | 31 | 7 217 | 07 | 13 743 | 98 | 1 277 | 80 | 42 351 | 05 | |
| 99 822 | 35 | 40 599 | 15 | 63 673 | 65 | 6 738 | 40 | 266 663 | 45 | |
| 533 985 | 75 | 499 404 | 35 | 814 671 | 05 | 71 156 | 57 | 2 617 907 | 42 | |
| 181 010 | 45 | 152 740 | — | 199 631 | 25 | 21 247 | 52 | 897 540 | 87 | |
| 162 951 | 10 | 149 558 | 65 | 189 152 | 95 | 19 230 | 27 | 716 614 | 57 | Zugunsten des Bankontos, Verwendungen auf Nebengeschäfte. |
| 18 059 | 35 | 3 181 | 35 | 10 478 | 30 | 2 017 | 25 | 180 926 | 30 | |
| 351 675 | 30 | 329 076 | 35 | 607 439 | 80 | 49 709 | 05 | 1 690 805 | 55 | Zugunsten der Gewinn- und Verlustrechnung. |
| 306 922 | 70 | 281 269 | 50 | 490 395 | 70 | 38 303 | — | 1 389 742 | 70 | |
| 44 752 | 60 | 47 806 | 85 | 117 044 | 10 | 11 406 | 05 | 301 062 | 85 | |
| 1 300 | — | 17 588 | — | 7 600 | — | 200 | — | 29 561 | — | Unmittelbare Gutschrift an die Spezialfonds. |
| 1 300 | — | 6 600 | — | 7 600 | — | 200 | — | 18 000 | — | |
| — | — | 10 988 | — | — | — | — | — | 11 561 | — | |
| 394 957 | — | 167 832 | 40 | 294 773 | 85 | 59 337 | 90 | 1 244 544 | 23 | |
| 119 924 | 45 | 73 637 | 55 | 102 208 | 85 | 38 430 | 50 | 548 280 | 85 | |
| 41 838 | 30 | 8 105 | 75 | 23 456 | 40 | 4 094 | — | 115 287 | 13 | |
| 233 194 | 25 | 86 089 | 10 | 169 108 | 60 | 16 813 | 40 | 580 976 | 25 | |
| — | — | — | — | — | — | — | — | — | — | |
| 201 986 | 95 | 303 145 | 15 | 672 971 | 25 | 144 244 | 65 | 1 742 108 | 45 | |
| 309 828 | 29 | 178 621 | 51 | 273 572 | 79 | 39 851 | 78 | 973 739 | 04 | Überschuss der Altmaterialrechnung Zuviel gedeckte Selbstkosten |
| 7 440 529 | 05 | 5 301 699 | 93 | 9 388 689 | 47 | 1 184 340 | 70 | 30 729 771 | 52 | Fr. 647 889. 35 " 325 849. 69 |
| 7 441 365 | 70 | 5 301 981 | 13 | 9 389 902 | 32 | 1 184 567 | 55 | 30 737 026 | 32 | |
| 7 440 529 | 05 | 5 301 699 | 93 | 9 388 689 | 47 | 1 184 340 | 70 | 30 729 771 | 52 | |
| 836 | 65 | 281 | 20 | 1 212 | 85 | 226 | 85 | 7 254 | 80 | Zugunsten der Gewinn- und Verlustrechnung. Reinertrag aus Gewinnzuschlägen auf Lieferungen an Dritte. |

Rechnungen des Schiffdienstes auf dem

| Rechnung 1937 | Voranschlag 1938 | | | Rechnung 1938 |
|------------------|---------------------|----------------------------------------------------------------------------------------------------------------------------------------|----------------|------------------|
| Fr. | Fr. | | | Fr. Rp. |
| | | Magazinrechnung. | | |
| | | Einnahmen. | | |
| 143 995 | 137 000 | I. Lieferungen an den Schiffdienst | 152 320 | 45 |
| 27 685 | 32 500 | II. Lieferungen an Werkstätten- und Depotmagazine | 28 686 | 85 |
| — | 500 | III. Abschreibungen über Rechnung für den Schiffdienst | — | — |
| 85 446 | 70 000 | IV. Vorräte auf neue Rechnung | 94 224 | 55 |
| 257 126 | 240 000 | Total der Einnahmen | 275 231 | 85 |
| | | Ausgaben. | | |
| 179 943 | 157 700 | I. Lieferungen des Schiffdienstes, von andern Diensten und Dritten | 186 120 | 30 |
| 13 378 | 12 000 | II. Lieferungen von Werkstätten- und Depotmagazinen | 3 225 | — |
| 495 | 300 | III. Wiederverwendetes Material | 440 | 80 |
| 63 310 | 70 000 | IV. Vorräte vom Vorjahre | 85 445 | 75 |
| 257 126 | 240 000 | Total der Ausgaben | 275 231 | 85 |
| | | Rechnung für den Schiffdienst | | |
| | | Einnahmen. | | |
| 185 599 | 155 000 | I. Aus dem Personenverkehr | 139 988 | 98 |
| 473 264 | 383 000 | II. Aus dem Gepäck-, Tier- und Güterverkehr | 407 675 | 11 |
| 12 515 | 12 000 | 1. Vom Gepäck | 8 833 | 97 |
| 1 805 | 1 000 | 2. Von Tieren | 2 570 | 82 |
| 458 944 | 370 000 | 3. Von Gütern | 396 270 | 32 |
| 2 600 | 3 000 | III. Aus dem Postverkehr | 2 600 | — |
| 661 463 | 541 000 | Total der Transporteinnahmen | 550 264 | 09 |
| 81 413 | 83 000 | IV. Lieferungen an andere Dienste | 74 905 | 40 |
| 40 127 | 34 000 | V. Lieferungen an das Magazin des Schiffdienstes | 47 171 | 40 |
| 490 | — | VI. Lieferungen auf Baurechnung des Schiffdienstes | 113 | 50 |
| 3 183 | 2 000 | VII. Lieferungen an Dritte | 2 746 | 70 |
| 7 562 | 4 000 | VIII. Erlös aus Altmaterial und wiederverwendetem Material | 18 978 | 80 |
| 11 403 | 12 000 | IX. Übrige Einnahmen ¹⁾ | 10 641 | 50 |
| — | — | X. Entnahmen aus dem Feuer- und Unfallversicherungsfonds | — | — |
| 1 284 | — | XI. Vortrag vom Vorjahre | — | — |
| 8 346 | 11 000 | XII. Guthaben und Wert der noch nicht verrechneten Arbeiten | 2 077 | 15 |
| 124 625 | 244 500 | XIII. Nicht gedeckte Ausgaben ²⁾ | 245 033 | 25 |
| 939 896 | 981 500 | Total der Einnahmen | 951 931 | 79 |
| | | ¹⁾ Wovon Fr. 400.20 zulasten des Deckungsfonds für Unfallrenten. ²⁾ Zulasten der Gewinn- und Verlustrechnung. | | |

Bodensee für das Jahr 1938 (Nebengeschäft).

| Rechnung 1937 | | Voranschlag 1938 | | Rechnung 1938 | |
|------------------|---------|---------------------------------------------------------------------------------------------------|----------------|---------------|-----|
| Fr. | Fr. | Fr. | Fr. | Fr. | Rp. |
| Ausgaben. | | | | | |
| 512 092 | 535 200 | I. Personalausgaben | 522 378 | 10 | |
| 398 365 | 417 000 | 1. Besoldungen | 404 788 | 30 | |
| — | — | 2. Gehälter | — | — | |
| — | — | 3. Löhne | — | — | |
| 33 913 | 35 300 | 4. Nebenbezüge | 31 976 | 20 | |
| 8 813 | 9 000 | 5. Vergütungen für Dienstreisen, Dienstkleider, Dienstaltersgeschenke und Verschiedenes | 10 392 | 60 | |
| 61 618 | 62 600 | 6. Beiträge der Verwaltung an die Pensions- und Hilfskasse | 65 671 | 15 | |
| 7 583 | 8 500 | 7. Unfallversicherung ¹⁾ | 7 049 | 85 | |
| 1 800 | 2 800 | 8. Anteil an den Personalkosten der Leitung des Zugförderungsdienstes | 2 500 | — | |
| 173 123 | 157 000 | II. Sachausgaben | 194 580 | 79 | |
| 143 996 | 137 000 | 1. Lieferungen des Magazins | 152 320 | 45 | |
| 29 127 | 20 000 | 2. Lieferungen und Leistungen von andern Diensten und Dritten | 42 260 | 34 | |
| — | 300 | III. Übrige Ausgaben | 282 | 40 | |
| 232 443 | 229 000 | IV. Kapitallasten | 226 344 | 75 | |
| 115 781 | 114 100 | 1. Abschreibungen | 112 582 | 95 | |
| 115 781 | 113 600 | a. auf dem Anlagevermögen ²⁾ | 112 582 | 95 | |
| — | 500 | b. von Magazinvorräten | — | — | |
| 114 262 | 112 500 | 2. Verzinsung ³⁾ | 111 361 | 80 | |
| 112 070 | 107 000 | a. des Anlagekapitals | 106 999 | 40 | |
| 2 192 | 5 500 | b. des Betriebskapitals | 4 362 | 40 | |
| 2 400 | 2 400 | 3. Einlage in den Feuer- und Unfallversicherungsfonds | 2 400 | — | |
| 22 238 | 10 000 | V. Guthaben und Wert der noch nicht verrechneten Arbeiten vom Vorjahre | 8 345 | 75 | |
| 939 896 | 931 500 | Total der Ausgaben | 951 931 | 79 | |

¹⁾ Keine Einlage zugunsten des Deckungsfonds für Unfallrenten.
²⁾ Zugunsten des Kontos der Verwendungen auf Nebengeschäfte
³⁾ Zugunsten der Gewinn- und Verlustrechnung.

Magazin-Rechnungen der Depots der

| Rechnung 1937 | Vor- anschlag 1938 | | Rechnung 1938 | | | | | | | |
|------------------|--------------------------|-----------------------------------------------------------------|---------------|-----|----------|-----|-----------|-----|-----------|-----|
| | | | Kreis I | | Kreis II | | Kreis III | | Total | |
| | | | Fr. | Rp. | Fr. | Rp. | Fr. | Rp. | Fr. | Rp. |
| Fr. 795 219 | Fr. 795 100 | Vorräte vom Vorjahr | 175 284 | 49 | 258 051 | 65 | 192 110 | 97 | 625 447 | 11 |
| | | Belastungen für: | | | | | | | | |
| 37 855 | 38 600 | I. Lieferungen der Hauptwerkstät- ten | 42 677 | 60 | 46 747 | 35 | 84 609 | 10 | 174 034 | 05 |
| 1 795 | 3 000 | II. Lieferungen der Depotwerkstät- ten | — | — | 4 097 | 65 | — | — | 4 097 | 65 |
| 1 481 165 | 1 397 400 | III. Lieferungen anderer Magazine . | 587 245 | 50 | 530 620 | 20 | 576 618 | 15 | 1 694 483 | 85 |
| 908 | 1 000 | IV. Lieferungen aus den übrigen Rechnungskreisen | — | — | 471 | 90 | — | — | 471 | 90 |
| 15 504 | 25 000 | V. Lieferungen Dritter | 12 925 | 75 | 9 665 | 45 | 4 651 | 70 | 27 242 | 90 |
| 1 957 | 5 500 | VI. Übernahme von wiederverwend- barem Altmaterial | — | — | — | — | — | — | — | — |
| 1 539 184 | 1 470 500 | Total Belastungen | 642 848 | 85 | 591 602 | 55 | 665 878 | 95 | 1 900 330 | 35 |
| 2 334 403 | 2 265 600 | | 818 133 | 34 | 849 654 | 20 | 857 989 | 92 | 2 525 777 | 46 |

Ausgaben- und Einnahmenrechnungen der Depotwerkstätten für das Jahr 1938.

| Rechnung 1937 | Vor- anschlag 1938 | | Rechnung 1938 | | | | | | | |
|------------------|--------------------------|---------------------------------------------------------------|---------------|-----|-----------|-----|-----------|-----|-----------|-----|
| | | | Kreis I | | Kreis II | | Kreis III | | Total | |
| | | | Fr. | Rp. | Fr. | Rp. | Fr. | Rp. | Fr. | Rp. |
| | | Ausgaben | | | | | | | | |
| 3 473 434 | 3 607 100 | I. Personalausgaben | 1 115 983 | 80 | 1 157 404 | 45 | 1 104 791 | 60 | 3 378 179 | 85 |
| 3 377 353 | 3 489 100 | 1. Eigenes Personal | 1 089 695 | 65 | 1 073 379 | 40 | 1 064 028 | — | 3 227 103 | 05 |
| 96 081 | 118 000 | 2. Personalaushilfe aus anderen Rechnungskreisen | 26 288 | 15 | 84 025 | 05 | 40 763 | 60 | 151 076 | 80 |
| 2 282 129 | 2 001 300 | II. Sachausgaben | 781 946 | 51 | 740 106 | 40 | 795 573 | 69 | 2 317 626 | 60 |
| 1 707 173 | 1 430 000 | 1. Lieferungen der Magazine . | 563 884 | 74 | 479 384 | 75 | 607 373 | 44 | 1 650 642 | 93 |
| 566 424 | 560 250 | 2. Lieferungen und Leistungen aus anderen Rechnungskreisen | 189 253 | 70 | 233 427 | 30 | 166 212 | 40 | 588 893 | 40 |
| 8 532 | 11 050 | 3. Lieferungen und Leistungen Dritter | 28 808 | 07 | 27 294 | 35 | 21 987 | 85 | 78 090 | 27 |
| 10 953 | 21 000 | III. Abschreibungen | — | — | — | — | — | — | — | — |
| 54 159 | 99 300 | Im neuen Schema aufgehobene Rubriken | — | — | — | — | — | — | — | — |
| 5 820 675 | 5 728 700 | | 1 897 930 | 31 | 1 897 510 | 85 | 1 900 365 | 29 | 5 695 806 | 45 |
| 127 950 | 60 000 | An den Ausgaben zu kürzende Ein- nahmen | 40 613 | 50 | 29 995 | 25 | 49 909 | 50 | 120 518 | 25 |
| 5 692 725 | 5 668 700 | | 1 857 316 | 81 | 1 867 515 | 60 | 1 850 455 | 79 | 5 575 288 | 20 |

Zugförderungsdienste für das Jahr 1938.

| Rechnung 1937 | Vor- anschlag 1938 | | Rechnung 1938 | | | | | | | |
|------------------|--------------------------|-------------------------------------------------------------------------------------------------------------------------------------------------------------------------------------------------------------------------------------------------------------------------------------------|----------------|-----------|----------------|-----------|----------------|-----------|------------------|-----------|
| | | | Kreis I | | Kreis II | | Kreis III | | Total | |
| | | | Fr. | Rp. | Fr. | Rp. | Fr. | Rp. | Fr. | Rp. |
| 87 563 | 71 000 | Gutschriften für: I. Lieferungen an die zugehörigen Depots II. Lieferungen an die zugehörigen Depotwerkstätten III. Lieferungen an andere Magazine IV. Lieferungen in die übrigen Rechnungskreise V. Abschreibung entwerteter Vorräte | 83 517 | 95 | 93 424 | 30 | 42 124 | 59 | 219 066 | 84 |
| 1 615 731 | 1 354 000 | | 520 995 | 64 | 479 384 | 75 | 593 203 | 41 | 1 593 583 | 80 |
| 2 125 | 6 000 | | 29 | 50 | 441 | 75 | 2 172 | 65 | 2 643 | 90 |
| — | — | | 3 485 | 85 | 2 241 | 10 | 9 277 | 92 | 15 004 | 87 |
| 3 538 | 12 000 | | 48 | 60 | 135 | 05 | 113 | 95 | 297 | 60 |
| 1 708 957 | 1 443 000 | Total Gutschriften | 608 077 | 54 | 575 626 | 95 | 646 892 | 52 | 1 830 597 | 01 |
| 625 446 | 822 600 | Vorräte auf neue Rechnung | 210 055 | 80 | 274 027 | 25 | 211 097 | 40 | 695 180 | 45 |
| 2 334 403 | 2 265 600 | | 818 133 | 34 | 849 654 | 20 | 857 989 | 92 | 2 525 777 | 46 |

Kostenrechnungen der Depotwerkstätten für das Jahr 1938.

| Rechnung 1937 | Vor- anschlag 1938 | | Rechnung 1938 | | | | | | | |
|------------------|--------------------------|---------------------------------------------------------------------------------------------------------------------------------------------------------------------------------------------------------------------------------------------------------------------------------------------------------------------------------------------------------------------------------------------------------------------------------------------------------------------------------------------------------------------|------------------|-----------|------------------|-----------|------------------|-----------|------------------|-----------|
| | | | Kreis I | | Kreis II | | Kreis III | | Total | |
| | | | Fr. | Rp. | Fr. | Rp. | Fr. | Rp. | Fr. | Rp. |
| 4 508 121 | 4 527 800 | Kosten der: I. Lieferungen und Leistungen an den Zugförderungs- und Werkstättendienst für den Unterhalt des Rollmaterials II. Übrigen Lieferungen und Leistungen an den Zugförderungs- und Werkstättendienst und Lieferungen und Leistungen an andere Rechnungskreise III. Personalaushilfe an andere Rechnungskreise IV. Lieferungen an Magazine V. Lieferungen und Leistungen an Dritte Im neuen Schema aufgehobene Rubriken | 1 521 273 | 36 | 1 597 772 | 30 | 1 487 575 | 69 | 4 606 621 | 35 |
| 482 850 | 480 200 | | 217 126 | 20 | 129 584 | 50 | 126 811 | 85 | 473 522 | 55 |
| 565 423 | 472 000 | | 92 960 | 15 | 110 928 | 60 | 199 609 | 40 | 403 498 | 15 |
| 3 023 | 3 900 | | 88 | 80 | 4 006 | 85 | 214 | 60 | 4 310 | 25 |
| 83 286 | 79 500 | | 25 868 | 30 | 25 223 | 35 | 36 244 | 25 | 87 335 | 90 |
| 50 022 | 105 300 | | — | — | — | — | — | — | — | |
| 5 692 725 | 5 668 700 | | 1 857 316 | 81 | 1 867 515 | 60 | 1 850 455 | 79 | 5 575 288 | 20 |

Nachweis der Veränderungen

| Rechnung 1937 | | Einnahmen. | Rechnung 1938 | |
|--------------------|----------------------------------------------------------------------------------|-------------------|--------------------|-----------|
| Fr. | | | Fr. | Rp. |
| 145 500 000 | Kapitaleinzahlungen | | 423 000 000 | — |
| 100 000 000 | Aufnahme des Darlehens der Schweiz. Eidgenossenschaft von 1937 3 1/2 % | | — | — |
| 20 000 000 | Aufnahme des Darlehens der Schweiz. Eidgenossenschaft von 1937 3 % | | — | — |
| — | Aufnahme der Anleihe der SBB von 1938 3 % | | 400 000 000 | — |
| 25 500 000 | Ausgabe von Depotscheinen SBB 3 1/2 % | | 23 000 000 | — |
| 11 940 087 | Zuwendungen aus dem Betriebsertrag | | 13 700 121 | 55 |
| 5 823 113 | a. Tilgung von Schuldkapital | | 6 053 885 | 95 |
| 775 010 | b. Abschreibung von untergegangenen Bahnanlagen | | 956 465 | 75 |
| 5 341 964 | c. Tilgung von Anlehenskosten | | 6 689 769 | 85 |
| 19 176 078 | Erlöse und Rückerstattungen | | 15 862 701 | 84 |
| 221 188 | I. Allgemeine Kosten | | 57 871 | 26 |
| 5 190 706 | II. Bahnanlage und feste Einrichtungen | | 5 982 302 | 24 |
| 8 592 456 | III. Rollmaterial | | 7 756 782 | 40 |
| 168 241 | IV. Mobiliar und Gerätschaften | | 140 619 | 82 |
| 37 201 | V. Hilfsbetriebe. | | — | — |
| 4 966 286 | Nebengeschäfte | | 1 925 126 | 12 |
| 11 891 201 | Übertrag vom Konto unvollendeter Bauobjekte zur Verrechnung auf Baukonto | | 15 428 541 | 08 |
| 288 311 | I. Allgemeine Kosten | | 456 924 | 39 |
| 7 587 595 | II. Bahnanlage und feste Einrichtungen | | 8 731 226 | 86 |
| 3 828 028 | III. Rollmaterial | | 5 782 856 | 30 |
| 224 468 | IV. Mobiliar und Gerätschaften | | 457 533 | 53 |
| — | V. Hilfsbetriebe | | — | — |
| 350 476 917 | Überschuss der Anlagewerte über das feste Kapital | | 379 649 948 | 06 |
| 538 984 283 | | | 847 641 312 | 53 |

im Anlagekapital für das Jahr 1938.

| Rechnung 1937 | Ausgaben. | Rechnung 1938 | |
|--------------------|----------------------------------------------------------------------------------|--------------------|-----------|
| Fr. | | Fr. | Rp. |
| 110 806 741 | Überschuss der Anlagewerte über das feste Kapital vom Vorjahr | 350 476 917 | 65 |
| 365 557 482 | Rückzahlung von Kapitalien | 441 994 500 | — |
| | Anleihen der Schweizerischen Centralbahn: | | |
| 370 000 | vom 25. Juni 1880 | Fr. 385 000.— | |
| 840 000 | vom 1. Juni 1894 | » 870 000.— | |
| 840 000 | vom 26. Oktober 1894 | » 870 000.— | |
| | | 2 125 000 | — |
| | Anleihen der Vereinigten Schweizerbahnen: | | |
| 1 200 000 | vom 31. März 1865, 1. Hypothek | Fr. 1 200 000.— | |
| 600 000 | vom 31. März 1865, 2. » | » 600 000.— | |
| | | 1 800 000 | — |
| | Anleihen der Jura-Simplon-Bahn: | | |
| 321 750 | Franco-Suisse | Fr. 330 000.— | |
| 101 500 | Jougne-Eclépens | » 104 500.— | |
| | | 434 500 | — |
| 1 310 000 | Anleihen der Gotthardbahn 3¹/₂ % von 1895 | 1 360 000 | — |
| | Anleihen der SBB: | | |
| 8 600 000 | 3 ¹ / ₂ % von 1899/1902 | Fr. 346 200 000.— | |
| 2 735 000 | 3 % différencé von 1903 | » 2 815 000.— | |
| 1 100 000 | 3 ¹ / ₂ % von 1910 | » 64 700 000.— | |
| 124 600 000 | 4 % von 1912/1914 | » — | |
| 2 655 000 | 3 ¹ / ₂ % von 1935 | » — | |
| 75 000 000 | 4 % von 1900, Schweiz. Bundesbahnrente | » — | |
| 120 000 000 | 4 % von 1923 | » — | |
| — | 3 ¹ / ₂ % von 1932 | » 3 210 000.— | |
| — | 3 ¹ / ₂ % von 1935 | » 2 750 000.— | |
| 17 900 000 | 3 ¹ / ₂ % Depotscheine der SBB. | » 16 600 000.— | |
| 7 384 232 | Abschreibung auf dem Rückkaufspreis Genf—La Plaine | » — | |
| | | 436 275 000 | — |
| 40 962 110 | Ausgaben auf Baukonto | 43 363 367 | 58 |
| 29 070 909 | Bauausgaben | 27 984 826 | 50 |
| 11 891 201 | Übertragung vom Konto der unvollendeten Bauobjekte zur Verrechnung auf Baukonto | 15 428 541 | 08 |
| 479 533 | Verwendungen auf Nebengeschäfte | 1 094 708 | 50 |
| 21 178 417 | Zu tilgende Verwendungen | 10 711 818 | 80 |
| 775 010 | Untergegangene Anlagen infolge von Neu- und Ergänzungsbauten | 956 465 | 75 |
| 12 657 287 | Emissionskosten von Anleihen | 2 560 068 | 05 |
| 7 746 120 | Kriegsdefizit | 7 195 285 | — |
| 538 984 283 | | 847 641 312 | 53 |

Nachweis gemäss Bilanz auf 31. Dezember 1938.

| | | |
|---------------------------------------------------------|---------------------|---------------------|
| Schwebende Schulden | Fr. 560 111 955. 68 | |
| Spezialfonds | » 220 800 102. 01 | Fr. 780 912 057. 69 |
| abzüglich: | | |
| Wertbestände und Guthaben | Fr. 122 326 163. 03 | |
| Passivsaldo der Gewinn- und Verlustrechnung | » 278 935 946. 60 | » 401 262 109. 63 |
| Betrag gleich dem Saldo des Kapitalnachweises | | Fr. 379 649 948. 06 |

Gewinn- und Verlustrechnung der Pensions- und Hilfskasse für das Jahr 1938.

| Rechnung 1937 | | Einnahmen. | Rechnung 1938 | |
|---------------|-----|----------------------------------------------------------------------------------------------------------------------|---------------|-----|
| Fr. | Rp. | | Fr. | Rp. |
| | | Versicherung, Art. 3 (1). | | |
| | | I. Vom Vorjahre übernommene Deckung des Wertes der am 31. Dezember 1937 vorhandenen Verpflichtungen | | |
| 734 592 792 | 29 | | 744 210 696 | 71 |
| 275 647 993 | 46 | 1. Beitragsreserve der versicherten Aktiven | 284 403 903 | 99 |
| 682 412 | 18 | 2. Barwert des Sterbegeldes für Aktive | 673 100 | 03 |
| 408 088 339 | 72 | 3. Deckungskapital für laufende Pensionen | 408 896 974 | 40 |
| 315 379 042 | 23 | a. an Invalide (inklusive Fr. 604 486.86 Barwert des Sterbegeldes) | 313 419 582 | 55 |
| 89 880 873 | 24 | b. » Witwen | 92 794 669 | 63 |
| 2 828 424 | 25 | c. » Waisen | 2 682 722 | 22 |
| 50 174 046 | 93 | 4. Reserve für künftige Hinterlassenenpensionen gegenwärtig Pensionierter | 50 236 718 | 29 |
| 48 753 627 | 40 | II. Ordentliche Einnahmen | 42 792 419 | 55 |
| 29 884 438 | 05 | 1. Jahresbeiträge, Art. 46, lit. a und Art. 48, lit. a | 29 324 488 | 30 |
| 22 754 | 85 | 2. Nachzahlungen, Art. 4, 5, 8 und 67 | 76 003 | 75 |
| 252 846 | 95 | 3. Monatsbetroffnisse für Besoldungserhöhungen, Art. 46, lit. b und Art. 48, lit. b | 1 142 083 | 60 |
| 13 581 258 | 45 | 4. Zinsen | 12 249 563 | 30 |
| 12 329 | 10 | 5. Kursgewinne | 280 | 60 |
| 12 399 856 | 55 | III. Ausserordentliche Einnahmen | 14 265 616 | 38 |
| 12 074 493 | 20 | 1. Besondere Einlagen der Verwaltung (abzüglich Fr. 715 858.35 unter Ziff. II, 1 und 3 verrechnet) | 13 672 743 | 95 |
| 5 345 | 25 | 2. Regressfälle, Art. 13 | 8 041 | 20 |
| 320 018 | 10 | 3. Überweisung von Spareinlagen, Art. 59 | 584 831 | 23 |
| 3 934 445 | 12 | IV. Erforderliche Erhöhung der Reserven des Rechnungsjahres 1938 | 4 474 117 | 17 |
| 2 059 102 | 03 | Spareinlagen, Art. 53 | 2 293 067 | 83 |
| 1 627 594 | 83 | 1. Vom Vorjahre übernommene Spareinlagen | 1 724 994 | 53 |
| 290 556 | — | 2. Jahresbeiträge, Art. 46, lit. a und Art. 48, lit. a | 391 662 | 50 |
| 1 812 | 45 | 3. Nachzahlungen, Art. 8 | 3 873 | 55 |
| 66 033 | 60 | 4. Monatsbetroffnisse für Besoldungserhöhungen, Art. 46, lit. b und Art. 48, lit. b | 103 809 | 10 |
| 73 105 | 15 | 5. Zinsen | 68 728 | 15 |
| 465 697 | 28 | Unterstützungsfonds, Art. 52 | 483 216 | 07 |
| 413 848 | 92 | 1. Vom Vorjahre übernommener Unterstützungsfonds | 427 993 | 03 |
| 6 523 | 45 | 2. Bussen, Art. 51, lit. a | 7 042 | 55 |
| 28 111 | 11 | 3. Erlös aus Fundgegenständen, Art. 51, lit. b | 28 827 | 42 |
| 995 | 10 | 4. Geschenke, Legate und dgl., Art. 51, lit. c | 841 | 80 |
| — | — | 5. Überweisung von Spareinlagen, Art. 52 | 3 639 | 17 |
| 16 218 | 70 | 6. Zinsen | 14 872 | 10 |
| 797 205 520 | 67 | | 808 519 133 | 71 |

Gewinn- und Verlustrechnung der Pensions- und Hilfskasse für das Jahr 1938.

Erläuterungen.

Einnahmen.

Zu I, 1. Für die am 1. Januar 1938 übernommenen aktiven Versicherten setzt sich die erforderliche Beitragsreserve zusammen wie folgt (die entsprechenden Zahlen des Vorjahres sind in Klammern angeführt):

| | | | |
|-----------|------------------------------------------|----------------------------|------------------------------|
| | Barwert der künftigen Ausgaben | Fr. 523 481 426. 35 | (Fr. 527 292 210. 11) |
| abzüglich | „ „ „ Einnahmen | „ 239 077 522. 36 | („ 251 644 216. 65) |
| | somit beträgt die Beitragsreserve | <u>Fr. 284 403 903. 99</u> | <u>(Fr. 275 647 993. 46)</u> |

Zu II, 1—3. Diese Einnahmen verteilen sich wie folgt:

| | Bahnverwaltung Fr. | Personal Fr. | Zusammen Fr. |
|--------------------------------------------------------------------------------------------------------------|-----------------------|----------------------|-----------------------|
| 1. Jahresbeiträge, Art. 46, lit. <i>a</i> und Art. 48, lit. <i>a</i> | 21 436 171. 60 | 7 888 316. 70 | 29 324 488. 30 |
| 2. Nachzahlungen, Art. 4, 5, 8 und 67 | 38 410. 40 | 37 593. 35 | 76 003. 75 |
| 3. Monatsbetroffene für Besoldungserhöhungen, Art. 46, lit. <i>b</i> und Art. 48, lit. <i>b</i> | 586 426. 50 | 555 657. 10 | 1 142 083. 60 |
| | <u>22 061 008. 50</u> | <u>8 481 567. 15</u> | <u>30 542 575. 65</u> |

Zu II, 5. Auslosung und Mehrkotierung von Obligationen.

Zu III, 1. Fr. 9 409 118. 60 ausserordentliche Einlage im Sinne des Verwaltungsratsbeschlusses vom 24. Januar 1928 und Fr. 4 979 483. 70 gemäss Verwaltungsratsbeschluss vom 1. Oktober 1921 (5%ige Ertragsgarantie der Wertbestände).

Zu Spareinlagen, 2—4. Diese Einnahmen verteilen sich wie folgt:

| | Bahnverwaltung Fr. | Personal Fr. | Zusammen Fr. |
|--------------------------------------------------------------------------------------------------------------|-----------------------|--------------------|--------------------|
| 2. Jahresbeiträge, Art. 46, lit. <i>a</i> und Art. 48, lit. <i>a</i> | 276 467. 75 | 115 194. 75 | 391 662. 50 |
| 3. Nachzahlungen, Art. 8 | — . — | 3 873. 55 | 3 873. 55 |
| 4. Monatsbetroffene für Besoldungserhöhungen, Art. 46, lit. <i>b</i> und Art. 48, lit. <i>b</i> | 51 904. 55 | 51 904. 55 | 103 809. 10 |
| | <u>328 372. 30</u> | <u>170 972. 85</u> | <u>499 345. 15</u> |

Gewinn- und Verlustrechnung der Pensions- und Hilfskasse für das Jahr 1938.

| Rechnung 1937 | | Ausgaben. | Rechnung 1938 | |
|---------------|-----|-------------------------------------------------------------------------------------|---------------|-----|
| Fr. | Rp. | | Fr. | Rp. |
| | | Versicherung, Art. 3 (1). | | |
| | | I. Pensionen und Unterstützungen | | |
| 50 157 801 | 30 | 1. Krankengelder, Art. 42 | 50 925 377 | 05 |
| 450 148 | 60 | 2. Aversalentschädigungen (einmalige Abfindungen) | 436 797 | — |
| 12 356 | — | a. an Invalide, Art. 40 | 7 828 | 75 |
| 8 934 | — | b. » Nichtwiedergewählte und Entlassene, Art. 41 | 2 473 | 75 |
| 3 422 | — | 3. Pensionen | 5 355 | — |
| 49 572 707 | 05 | a. an Invalide, Art. 26 | 50 359 702 | 25 |
| 38 161 770 | 45 | b. » Witwen, Art. 31 | 38 475 521 | 90 |
| 10 471 753 | 35 | c. » Waisen, Art. 35 | 10 971 870 | 30 |
| 665 692 | 20 | d. » Doppelwaisen, Art. 36 | 631 142 | 05 |
| 93 324 | 95 | e. » Erwerbsunfähige, Art. 35 ¹ und 36 ³ | 95 765 | 05 |
| 180 166 | 10 | 4. Unterstützungen | 185 402 | 95 |
| 66 704 | 25 | a. nach Art. 44 der Statuten | 60 901 | 05 |
| 39 554 | 25 | b. » » 56 des Beamtengesetzes | 36 141 | 05 |
| 27 150 | — | 5. Sterbegelder, Art. 69 | 24 760 | — |
| 55 885 | 40 | II. Rückkauf | 60 148 | — |
| 312 223 | 35 | 1. der Aktivenversicherung | 236 558 | 25 |
| 264 944 | 60 | a. nach Art. 7 | 221 139 | 15 |
| 185 258 | 20 | b. » » 10 ² | 161 200 | 65 |
| 16 | 10 | c. » » 12 ² | 2 297 | 60 |
| 79 670 | 30 | 2. Leibrenten | 57 640 | 90 |
| 47 278 | 75 | a. nach Art. 23 | 15 419 | 10 |
| 4 528 | 75 | b. » » 33 | — | — |
| 42 750 | — | III. Kursverluste | 15 419 | 10 |
| — | — | IV. Wert der am 31. Dezember 1938 vorhandenen Verpflichtungen | — | — |
| 744 210 696 | 71 | 1. Beitragsreserve der versicherten Aktiven | 754 580 914 | 51 |
| 284 403 903 | 99 | 2. Barwert des Sterbegeldes für Aktive | 288 688 867 | 25 |
| 673 100 | 03 | 3. Deckungskapital für laufende Pensionen | 657 956 | 99 |
| 408 896 974 | 40 | a. an Invalide (inkl. Fr. 614 257.90 Barwert des Sterbegeldes) | 414 564 133 | 19 |
| 313 419 582 | 55 | b. » Witwen | 316 177 781 | 23 |
| 92 794 669 | 63 | c. » Waisen | 95 909 566 | 58 |
| 2 682 722 | 22 | 4. Reserve für künftige Hinterlassenenpensionen gegenwärtig Pensionierter | 2 476 785 | 38 |
| 50 236 718 | 29 | Spareinlagen, Art. 53. | 50 669 957 | 08 |
| 2 059 102 | 03 | 1. Rückerstattung von Spareinlagen bei Austritt, Art. 55 ¹ | 2 293 067 | 83 |
| 14 089 | 40 | 2. » » » Invaldität, Art. 55 ¹ u. 56 ¹ | 9 652 | 90 |
| — | — | 3. » » » Tod, Art. 55 ² | 130 | 50 |
| — | — | 4. » » » nach Art. 10 ³ | 2 368 | 35 |
| — | — | 5. Überweisung an die Versicherung, Art. 3 ¹ | 82 | 65 |
| 320 018 | 10 | 6. » » den Unterstützungsfonds, Art. 52 | 584 831 | 23 |
| — | — | 7. Spareinlagen am 31. Dezember 1938 | 3 639 | 17 |
| 1 724 994 | 53 | Unterstützungsfonds, Art. 52. | 1 692 363 | 03 |
| 465 697 | 28 | 1. Unterstützungen, Art. 43 | 483 216 | 07 |
| 37 704 | 25 | 2. Unterstützungsfonds am 31. Dezember 1938 | 31 136 | 65 |
| 427 993 | 03 | | 452 079 | 42 |
| 797 205 520 | 67 | | 808 519 133 | 71 |

Gewinn- und Verlustrechnung der Pensions- und Hilfskasse für das Jahr 1938.

Erläuterungen.

Ausgaben.

Zu IV, 1. Für die am 31. Dezember 1938 vorhandenen aktiven Versicherten setzt sich die erforderliche Beitragsreserve zusammen wie folgt:

| | | |
|-----------|--------------------------------------|---------------------------|
| | Barwert der künftigen Ausgaben . . . | Fr. 517 920 156.09 |
| abzüglich | „ „ „ Einnahmen . . . | „ 229 231 288.84 |
| | somit ist die Beitragsreserve | <u>Fr. 288 688 867.25</u> |

Bilanz der Pensions- und Hilfskasse auf 31. Dezember 1938.

| Bilanz 1937 | | | Bilanz 1938 | |
|------------------------|-----|------------------------------------------------------------------------------------------------------------------------|------------------------|-----|
| Fr. | Rp. | | Fr. | Rp. |
| | | Aktiven. | | |
| 359 590 869 | 95 | I. Wertbestände | 365 478 502 | 72 |
| 355 479 589 | 80 | 1. Wertschriften und hypothekarische Anlagen | 358 896 772 | 30 |
| 4 111 280 | 15 | 2. Kassa (Guthaben bei den schweizerischen Bundesbahnen) | 6 581 730 | 42 |
| 8 211 | 75 | II. Nicht verfallene Aktivzinsen | 3 134 | 50 |
| 386 769 602 | 57 | III. Erforderliche Erhöhung der Reserven am 31. Dezember 1938 | 391 243 719 | 74 |
| 746 363 684 | 27 | | 756 725 356 | 96 |
| | | Passiven. | | |
| 744 210 696 | 71 | I. Erforderliches Deckungskapital | 754 580 914 | 51 |
| 284 403 903 | 99 | 1. Beitragsreserve der versicherten Aktiven | 288 688 867 | 25 |
| 673 100 | 03 | 2. Barwert des Sterbegeldes für Aktive | 657 956 | 99 |
| 408 896 974 | 40 | 3. Deckungskapital für laufende Pensionen | 414 564 133 | 19 |
| 313 419 582 | 55 | a. an Invalide (inklusive Fr. 614 257. 90 Barwert des Sterbegeldes) | 316 177 781 | 23 |
| 92 794 669 | 63 | b. » Witwen | 95 909 566 | 58 |
| 2 682 722 | 22 | c. » Waisen | 2 476 785 | 38 |
| 50 236 718 | 29 | 4. Reserve für künftige Hinterlassenenpensionen gegenwärtig Pensionierter (Sterbeversicherung der Invaliden) | 50 669 957 | 08 |
| 1 724 994 | 53 | II. Spareinlagen, Art. 53 | 1 692 363 | 08 |
| 427 993 | 03 | III. Unterstützungsfonds, Art. 52 | 452 079 | 42 |
| 746 363 684 | 27 | | 756 725 356 | 96 |

Gewinn- und Verlustrechnung der Krankenkasse für das Jahr 1938.

| Rechnung 1937 | | Einnahmen. | Rechnung 1938 | |
|------------------|-----------|----------------------------------------------------------------------------|------------------|-----------|
| Fr. | Rp. | | Fr. | Rp. |
| 1 773 825 | 75 | <i>I. Versicherungsklasse a</i> | 1 770 073 | 20 |
| 558 912 | 25 | 1. Vom Vorjahre übernommen (Ausgleichsfonds) | 552 739 | — |
| 976 612 | 50 | 2. Krankenkassenbeitrag der Mitglieder | 970 784 | 50 |
| 17 740 | 10 | 3. Beitragszuschlag der Mitglieder für entgangene Bundesbeiträge | 17 499 | 15 |
| 116 096 | 05 | 4. Gebühr der Mitglieder an die Krankenpflegekosten, Art. 39 | 119 884 | 75 |
| 69 471 | 20 | 5. Bundesbeitrag, ordentlicher | 67 681 | 70 |
| 25 | — | 6. „ für Gebirgszuschläge | 30 | — |
| 3 896 | 05 | 7. „ ausserordentlicher | 3 775 | 95 |
| 3 872 | 50 | 8. Kantons- und Gemeindebeiträge | 4 034 | 60 |
| 4 829 | — | 9. Krisenrabatt der Ärzte | 4 904 | 60 |
| 16 197 | 85 | 10. Zinsen | 13 583 | 80 |
| 6 173 | 25 | 11. Deckung der Hälfte des Defizites durch die Verwaltung, Art. 38, Abs. 6 | 15 155 | 15 |
| 8 917 | 65 | <i>II. Versicherungsklasse b</i> | 9 159 | 45 |
| 8 639 | 55 | 1. Vom Vorjahre übernommen (Ausgleichsfonds) | 8 917 | 65 |
| 15 | — | 2. Krankenkassenbeitrag der Mitglieder | 15 | — |
| 3 | 70 | 3. Beitragszuschlag der Mitglieder für entgangene Bundesbeiträge | 3 | 70 |
| 259 | 40 | 4. Zinsen | 223 | 10 |
| 10 174 | — | <i>III. Versicherungsklasse c</i> | 9 547 | 70 |
| 777 | — | 1. Vom Vorjahre übernommen (Ausgleichsfonds) | 334 | 25 |
| 8 000 | 90 | 2. Krankenkassenbeitrag der Mitglieder | 7 909 | 65 |
| 46 | 50 | 3. Beitragszuschlag der Mitglieder für entgangene Bundesbeiträge | 40 | 85 |
| 679 | 15 | 4. Gebühr der Mitglieder an die Krankenpflegekosten, Art. 39 | 621 | 60 |
| 528 | 80 | 5. Bundesbeitrag, ordentlicher | 518 | 30 |
| 55 | 75 | 6. „ ausserordentlicher | 51 | 55 |
| 77 | 50 | 7. Kantons- und Gemeindebeiträge | 71 | 50 |
| 8 | 40 | 8. Zinsen | — | — |
| 141 579 | 45 | <i>IV. Spezialfonds</i> | 145 233 | 05 |
| 137 373 | 85 | 1. Vom Vorjahre übernommen | 141 579 | 45 |
| 83 | 45 | 2. Ordnungsbussen | 113 | 10 |
| 4 122 | 15 | 3. Zinsen | 3 540 | 50 |
| 1 934 496 | 85 | | 1 934 013 | 40 |

Zu I, 2. Der Krankenkassenbeitrag beträgt monatlich Fr. 3. 50.

Zu I, 5 und **III, 5.** Der Bundesbeitrag setzt sich zusammen aus einer Restzahlung pro 1937 und einer Vorauszahlung pro 1938.

Zu I, 6. Der Bundesbeitrag für Gebirgszuschläge setzt sich zusammen aus einer Restzahlung pro 1937 und einer Vorauszahlung pro 1938.

Zu I, 7 und **III, 6.** Bundesbeschluss vom 23. Dezember 1936.

Zu II, 2. Der Krankenkassenbeitrag beträgt monatlich Fr. 1. 25.

Zu III, 2. Der Krankenkassenbeitrag beträgt 3% des versicherten Lohnes, monatlich mindestens Fr. 3. 50.

Zu IV. Der Spezialfonds ist den Versicherten der Klasse *c* vorbehalten.

Gewinn- und Verlustrechnung der Krankenkasse für das Jahr 1938.

| Rechnung 1937 | | Ausgaben. | Rechnung 1938 | |
|------------------|-----------|----------------------------------------------------------|------------------|-----------|
| Fr. | Rp. | | Fr. | Rp. |
| 1 773 825 | 75 | <i>I. Versicherungsklasse a</i> | 1 770 073 | 20 |
| 594 942 | 10 | 1. Arztkosten | 608 038 | 05 |
| 154 619 | 10 | 2. Arzneikosten | 173 748 | 40 |
| 45 244 | 10 | 3. Sonstige Heilmittel | 50 218 | 50 |
| 181 780 | 45 | 4. Zahnpflegekosten | 182 097 | 90 |
| 211 621 | 05 | 5. Kosten in Heilanstalten | 188 006 | 60 |
| 84 951 | 85 | <i>a)</i> Anstaltsbehandlung | 79 389 | 45 |
| 2 131 | 25 | <i>b)</i> Transportkosten | 1 490 | 55 |
| 121 537 | 95 | <i>c)</i> Spitalverpflegung | 107 126 | 60 |
| 32 299 | 95 | 6. Kurbeitrag | 29 692 | 90 |
| 400 | — | 7. Beitrag an die Entbindungskosten | 525 | — |
| 180 | — | 8. Stillgelder | 162 | — |
| 552 739 | — | 9. Vortrag auf neue Rechnung (Ausgleichsfonds) | 537 583 | 85 |
| 8 917 | 65 | <i>II. Versicherungsklasse b</i> | 9 159 | 45 |
| 8 917 | 65 | Vortrag auf neue Rechnung (Ausgleichsfonds) | 9 159 | 45 |
| 10 174 | — | <i>III. Versicherungsklasse c</i> | 9 547 | 70 |
| 2 395 | 45 | 1. Krankengeld | 1 985 | 15 |
| 2 173 | 60 | 2. Arztkosten | 2 934 | 05 |
| 549 | 70 | 3. Arzneikosten | 554 | 25 |
| 57 | 40 | 4. Sonstige Heilmittel | 138 | 95 |
| 3 325 | 30 | 5. Zahnpflegekosten | 2 082 | 75 |
| 1 265 | 80 | 6. Kosten in Heilanstalten | 665 | — |
| 526 | 85 | <i>a)</i> Anstaltsbehandlung | 113 | 50 |
| 26 | 80 | <i>b)</i> Transportkosten | — | — |
| 712 | 15 | <i>c)</i> Spitalverpflegung | 551 | 50 |
| 72 | 50 | 7. Kurbeitrag | — | — |
| — | — | 8. Passivzinsen | 4 | 20 |
| 334 | 25 | 9. Vortrag auf neue Rechnung (Ausgleichsfonds) | 1 183 | 35 |
| 141 579 | 45 | <i>IV. Spezialfonds</i> | 145 233 | 05 |
| 141 579 | 45 | Vortrag auf neue Rechnung | 145 233 | 05 |
| 1 934 496 | 85 | | 1 934 013 | 40 |

| Rechnung 1937 | | Bilanz der Krankenkasse auf 31. Dezember 1938. | Rechnung 1938 | |
|----------------|-----------|---------------------------------------------------------------|----------------|-----------|
| Fr. | Rp. | | Fr. | Rp. |
| 703 570 | 35 | Aktiven. | 693 159 | 70 |
| | | Kassa (Guthaben bei den schweiz. Bundesbahnen) | | |
| | | Passiven. | | |
| | | Reserven : | | |
| 552 739 | — | 1. Ausgleichsfonds der Versicherungsklasse <i>a</i> | 537 583 | 85 |
| 8 917 | 65 | 2. " " " " <i>b</i> | 9 159 | 45 |
| 334 | 25 | 3. " " " " <i>c</i> | 1 183 | 35 |
| 141 579 | 45 | 4. Spezialfonds " " " <i>c</i> | 145 233 | 05 |
| 703 570 | 35 | | 693 159 | 70 |

Statistik zur Gewinn- und Verlustrechnung pro 1938 nach administrativen Einheiten (Versicherungs-kategorie a)

| | Werkstättenkrankenkassen | | | | | | | Kreiskrankenkassen | | | |
|------------------------------------------------------------------------|--------------------------|-----------|-----------|------------|-----------|----------|------------|--------------------|------------|------------|--------------|
| | Yverdon | Biel | Olten | Bellinzona | Zürich | Chur | Zusammen | Lausanne | Luzern | Zürich | Zusammen |
| | Fr. | Fr. | Fr. | Fr. | Fr. | Fr. | Fr. | Fr. | Fr. | Fr. | Fr. |
| Durchschn. Zahl der Versicherten | 409,5 | 313,5 | 692,5 | 507 | 720 | 112,5 | 2 755 | 7 799,5 | 6 472,5 | 6 102,5 | 20 374,5 |
| Zahl der Erkrankungsfälle | 372 | 341 | 749 | 768 | 563 | 93 | 2 886 | 5 382 | 4 828 | 3 758 | 13 968 |
| Erkrankungsfälle auf 1 Versicherten | 0,91 | 1,09 | 1,08 | 1,51 | 0,78 | 0,83 | 1,05 | 0,69 | 0,75 | 0,62 | 0,69 |
| Arztkosten | 11 545.80 | 7 005.50 | 13 756.10 | 15 000.20 | 21 222.55 | 2 540.90 | 71 071.05 | 228 138.65 | 152 382.90 | 156 445.45 | 536 967. — |
| Arzneikosten | 3 778.15 | 1 845.70 | 5 096.95 | 7 107.85 | 4 959.10 | 968.65 | 23 756.40 | 63 483.45 | 48 181.60 | 38 326.95 | 149 992. — |
| Spitalkosten | 3 938.40 | 1 925. — | 5 237.70 | 9 387.70 | 4 585.55 | 993.90 | 26 068.25 | 75 250.70 | 70 498.95 | 45 881.60 | 191 631.25 |
| Sonstige Heilmittel | 1 480.45 | 1 112.95 | 1 325.50 | 791.15 | 1 734.60 | 375.80 | 6 820.45 | 20 095.15 | 9 221.50 | 14 081.40 | 43 398.05 |
| Kosten für Zahnpflege. | 2 593.35 | 2 602.60 | 6 472.05 | 2 870.20 | 5 835.55 | 302.40 | 20 676.15 | 65 223.75 | 43 338.30 | 52 859.70 | 161 421.75 |
| Gesamtkosten | 23 336.15 | 14 491.75 | 31 888.30 | 35 157.10 | 88 337.35 | 5 181.65 | 148 392.30 | 452 191.70 | 323 623.25 | 307 595.10 | 1 083 410.05 |
| Gesamteinnahmen ohne Zinsen | 21 132.20 | 15 818.80 | 34 555.20 | 26 695.60 | 37 390.50 | 5 936.70 | 141 529. — | 400 487. — | 332 197.75 | 313 694.50 | 1 046 379.25 |
| Fehlbetrag (-) bzw. Überschuss (+) ohne Berücksichtigung der Zinsen | -2 203.95 | +1 327.05 | +2 666.90 | -8 461.50 | -946.85 | +755.05 | -6 863.30 | -51 704.70 | +8 574.50 | +6 099.40 | -37 030.80 |
| Auf einen Versicherten entfallen: | | | | | | | | | | | |
| Arztkosten | 28.19 | 22.35 | 19.87 | 29.58 | 29.48 | 22.59 | 25.80 | 29.25 | 23.54 | 25.63 | 26.35 |
| Arzneikosten | 9.23 | 5.89 | 7.36 | 14.02 | 6.89 | 8.61 | 8.62 | 8.14 | 7.44 | 6.28 | 7.36 |
| Spitalkosten | 9.62 | 6.14 | 7.56 | 18.52 | 6.37 | 8.83 | 9.46 | 9.65 | 10.89 | 7.52 | 9.41 |
| Sonstige Heilmittel | 3.62 | 3.55 | 1.91 | 1.56 | 2.41 | 3.34 | 2.48 | 2.58 | 1.43 | 2.31 | 2.13 |
| Kosten für Zahnpflege. | 6.33 | 8.30 | 9.35 | 5.66 | 8.10 | 2.69 | 7.50 | 8.36 | 6.70 | 8.66 | 7.92 |
| Gesamtkosten | 56.99 | 46.23 | 46.05 | 69.34 | 53.25 | 46.06 | 53.86 | 57.98 | 50. — | 50.40 | 53.17 |
| Gesamteinnahmen ohne Zinsen | 51.61 | 50.46 | 49.90 | 52.65 | 51.93 | 52.77 | 51.37 | 51.35 | 51.32 | 51.40 | 51.35 |
| Fehlbetrag (-) bzw. Überschuss (+) ohne Berücksichtigung der Zinsen | -5.88 | +4.23 | +3.85 | -16.69 | -1.32 | +6.71 | -2.49 | -6.63 | +1.32 | +1. — | -1.82 |
| Auf einen Erkrankungsfall entfallen: | | | | | | | | | | | |
| Arztkosten | 31.04 | 20.54 | 18.37 | 19.53 | 37.70 | 27.32 | 24.63 | 42.39 | 31.56 | 41.63 | 38.44 |
| Arzneikosten | 10.16 | 5.41 | 6.80 | 9.26 | 8.81 | 10.42 | 8.23 | 11.80 | 9.98 | 10.20 | 10.74 |
| Spitalkosten | 10.59 | 5.65 | 6.99 | 12.22 | 8.14 | 10.69 | 9.03 | 13.98 | 14.60 | 12.21 | 13.72 |
| Sonstige Heilmittel | 3.98 | 3.26 | 1.77 | 1.03 | 3.08 | 4.04 | 2.36 | 3.73 | 1.91 | 3.75 | 3.11 |
| Zusammen (ohne Kosten für Zahn- pflege) | 55.77 | 34.86 | 33.93 | 42.04 | 57.73 | 52.47 | 44.25 | 71.90 | 58.05 | 67.79 | 66.01 |

Rechnung über den Guyer-Zeller-Fonds für das Jahr 1938.

(Früherer Fonds für Belohnung hervorragender Leistungen zur Verhütung von Unglücksfällen im Betriebsdienste der ehemaligen Gotthardbahn.)

| | Fr. | Rp. |
|---------------------------------------------------------------------------------|---------|-----|
| Einnahmen. | | |
| 1. Saldo-Vortrag vom 31. Dezember 1937 | 331 055 | 25 |
| 2. Kapitalzinsen | 11 291 | 15 |
| | 342 346 | 40 |
| Ausgaben. | | |
| 1. Verwendungen für Belohnungen | 530 | — |
| 2. Minderwert per 31. Dezember 1938 auf den Wertschriften | 2 719 | 40 |
| 3. Saldo-vortrag auf 1. Januar 1939 | 339 097 | — |
| | 342 346 | 40 |
| Vermögensstand. | | |
| 1. Wertschriften: | | |
| 3 % Obligationen der SBB von 1938 Fr. 180 000.— à 97 % | 174 600 | — |
| 3¾ % Obligationen des Kantons Graubünden von 1936 „ 145 000.— à 100 % | 145 000 | — |
| | 319 600 | — |
| 2. Guthaben bei der Bundesbahn-Verwaltung | 18 597 | — |
| 3. Nicht verfallene Aktivzinsen | 900 | — |
| | 339 097 | — |

Rechnung über den Sanatoriumsfonds für das Jahr 1938.

| | Fr. | Rp. |
|--------------------------------------------------|---------|-----|
| Einnahmen. | | |
| 1. Saldo-Vortrag vom 31. Dezember 1937 | 960 844 | 35 |
| 2. Kapitalzinsen | 28 825 | 35 |
| 3. Saldo-Vortrag auf 1. Januar 1939 | 989 669 | 70 |
| Vermögensstand. | | |
| Guthaben bei der Bundesbahn-Verwaltung | 989 669 | 70 |

Rechnung über den Hilfsfonds für pensionierte Invalide für das Jahr 1938.

| | Fr. | Rp. |
|--------------------------------------------------|--------|-----|
| Einnahmen. | | |
| 1. Saldo-Vortrag vom 31. Dezember 1937 | 33 617 | 15 |
| 2. Kapitalzinsen | 831 | 35 |
| 3. Sonstige Einnahmen | — | — |
| | 34 448 | 50 |
| Ausgaben. | | |
| 1. Unterstützungen an Verschiedene | 639 | 50 |
| 2. Saldo-Vortrag auf 1. Januar 1939 | 33 809 | — |
| | 34 448 | 50 |
| Vermögensstand. | | |
| Guthaben bei der Bundesbahn-Verwaltung | 33 809 | — |

Rechnung über den Hilfsfonds für nicht pensionsberechtigte Bedienstete der SBB für das Jahr 1938.

| | Fr. | Rp. |
|-------------------------------------------------------------------------------------------------------------|---------------|-----------|
| Einnahmen. | | |
| 1. Saldo-Vortrag vom 31. Dezember 1937 | 60 771 | 35 |
| 2. Kapitalzinsen | 2 080 | 55 |
| | <u>62 851</u> | <u>90</u> |
| Ausgaben. | | |
| 1. Ausbezahlte Unterstützungen | 4 144 | — |
| 2. Saldo-Vortrag auf 1. Januar 1939 | 58 707 | 90 |
| | <u>62 851</u> | <u>90</u> |
| Vermögensstand. | | |
| 1. Wertschriften: | | |
| 3 ³ / ₄ % Obligationen des Kantons Graubünden von 1936 Fr. 35 000. — à 100% | 35 000 | — |
| 2. Guthaben bei der Bundesbahn-Verwaltung | 23 707 | 90 |
| | <u>58 707</u> | <u>90</u> |

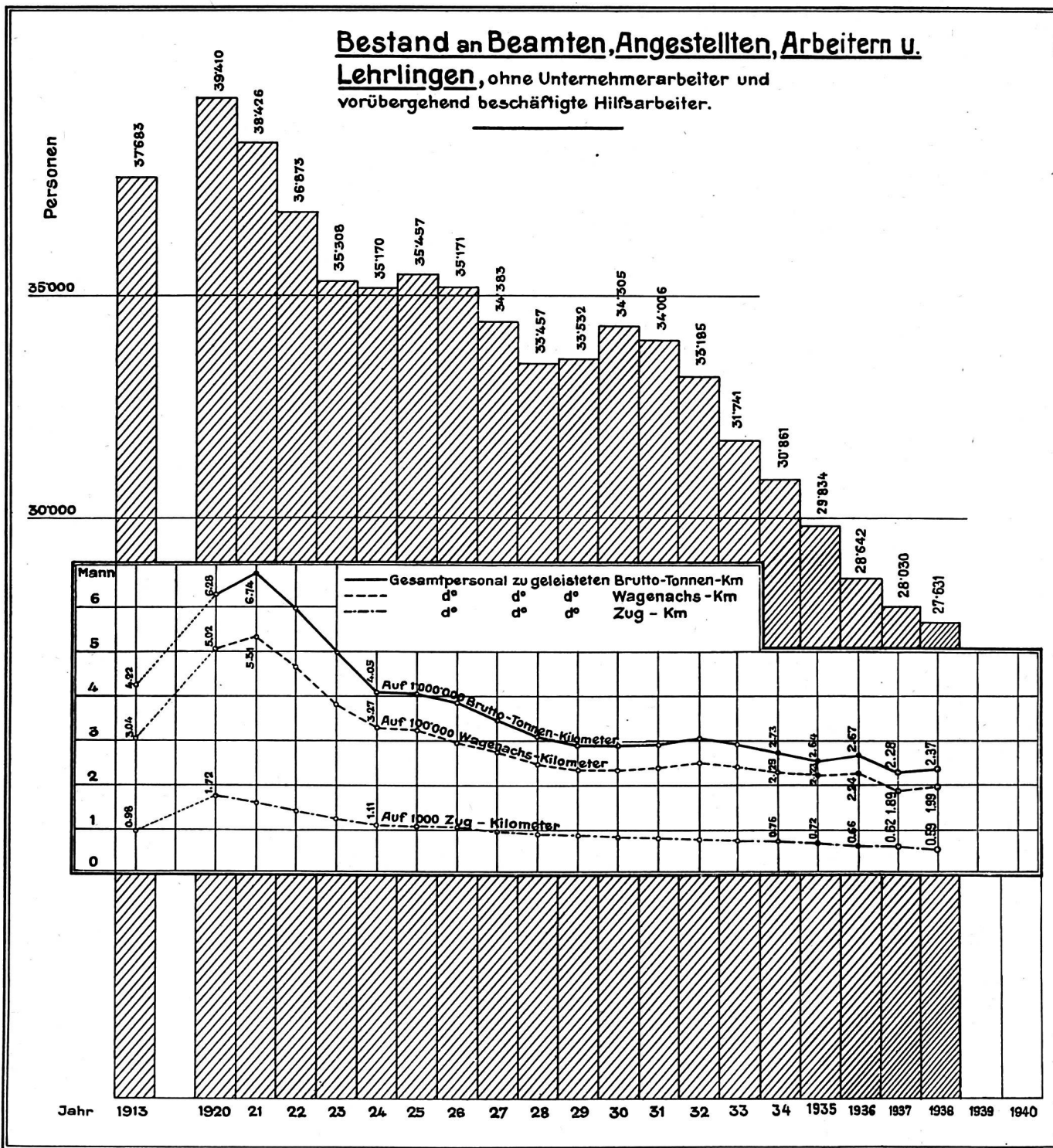
Abschlüsse der Betriebsrechnung und der Gewinn- und Verlustrechnung.

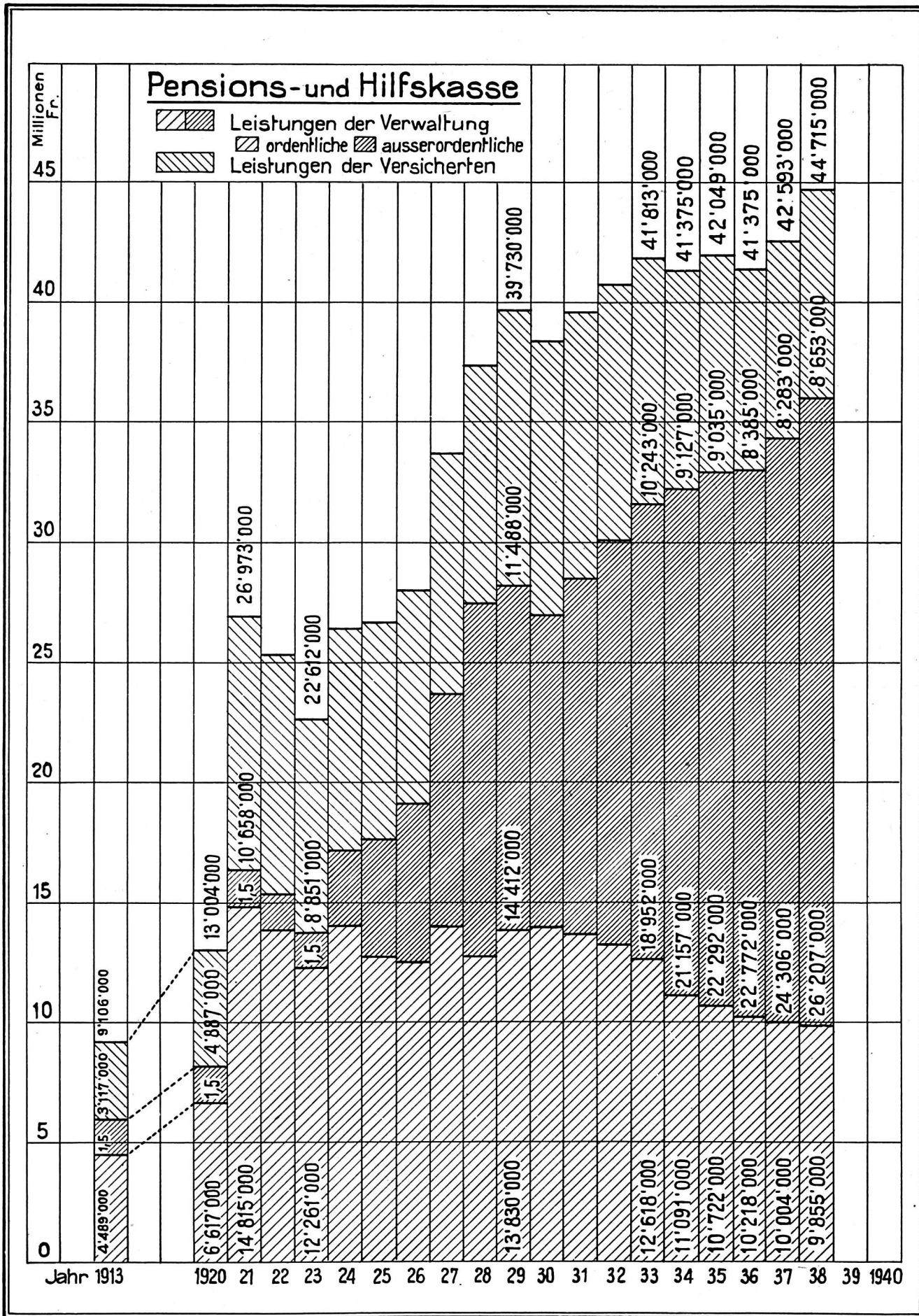
| Jahr | Betriebsrechnung | | | Gewinn- und Verlustrechnung | | | | Jahr |
|----------------|---------------------------|-----------------------|-------------------------|-----------------------------|-------------|------------|-------------|------|
| | Betriebs- einnahmen | Betriebs- ausgaben | Betriebs- überschuss | Einnahmen | Ausgaben | Aktivsaldo | Passivsaldo | |
| | Fr. | Fr. | Fr. | Fr. | Fr. | Fr. | Fr. | |
| 1903 | 111 162 317 | 72 843 405 | 38 318 912 | 52 733 897 | 52 818 046 | — | 84 149 | 1903 |
| 1904 | 114 631 785 | 77 587 053 | 37 044 732 | 53 163 791 | 53 606 926 | — | 443 135 | 1904 |
| 1905 | 120 677 369 | 80 156 945 | 40 520 424 | 55 484 628 | 54 893 629 | 590 999 | — | 1905 |
| 1906 | 132 837 573 | 87 407 906 | 45 429 667 | 58 212 022 | 53 435 232 | 4 776 790 | — | 1906 |
| 1907 | 142 934 991 | 96 450 388 | 46 484 603 | 57 615 928 | 55 680 543 | 1 935 385 | — | 1907 |
| 1908 | 142 129 314 | 100 958 946 | 41 170 368 | 52 668 511 | 55 952 398 | — | 3 283 887 | 1908 |
| 1909 | 165 540 622 | 111 550 171 | 53 990 451 | 64 662 073 | 71 292 372 | — | 6 630 299 | 1909 |
| 1910 | 187 604 055 | 117 130 672 | 70 473 383 | 83 078 335 | 75 129 577 | 7 948 758 | — | 1910 |
| 1911 | 196 511 857 | 124 647 775 | 71 864 082 | 85 195 477 | 78 084 593 | 7 110 884 | — | 1911 |
| 1912 | 206 056 419 | 136 883 959 | 69 172 460 | 84 342 944 | 75 116 349 | 9 226 595 | — | 1912 |
| 1913 | 212 721 315 | 142 405 716 | 70 315 599 | 85 800 944 | 84 187 587 | 1 613 357 | — | 1913 |
| 1914 | 183 538 680 | 135 194 538 | 48 344 142 | 60 873 607 | 78 108 858 | — | 17 235 251 | 1914 |
| 1915 | 176 271 286 | 125 529 063 | 50 742 223 | 62 260 685 | 78 890 805 | — | 16 630 120 | 1915 |
| 1916 | 192 597 561 | 138 762 930 | 53 834 631 | 66 614 352 | 85 321 179 | — | 18 706 827 | 1916 |
| 1917 | 201 441 792 | 158 907 063 | 42 534 729 | 53 460 460 | 82 698 855 | — | 29 238 395 | 1917 |
| 1918 | 239 288 579 | 217 714 510 | 21 574 069 | 33 610 554 | 88 459 481 | — | 54 848 927 | 1918 |
| 1919 | 341 746 756 | 290 892 080 | 50 854 676 | 65 573 214 | 96 417 278 | — | 30 844 064 | 1919 |
| 1920 | 394 030 776 | 358 327 883 | 35 702 893 | 63 737 612 | 95 438 926 | — | 31 701 314 | 1920 |
| 1921 | 353 972 187 | 341 918 002 | 12 054 185 | 34 339 857 | 106 845 698 | — | 72 505 841 | 1921 |
| 1922 | 344 215 450 | 313 712 867 | 30 502 583 | 75 955 833 | 121 469 512 | — | 45 513 679 | 1922 |
| 1923 | 367 694 186 | 260 246 837 | 107 447 349 | 124 186 520 | 120 495 532 | 3 690 988 | — | 1923 |
| 1924 | 404 510 301 | 272 031 489 | 132 478 812 | 148 793 341 | 133 639 807 | 15 153 534 | — | 1924 |
| 1925 | 335 942 258 | 276 071 357 | 109 870 901 | 137 803 196 | 136 318 255 | 1 484 941 | — | 1925 |
| 1926 | 376 079 223 | 266 152 873 | 109 926 350 | 128 950 489 | 138 529 830 | — | 9 579 341 | 1926 |
| 1927 | 395 525 415 | 267 050 533 | 128 474 882 | 150 138 417 | 146 987 261 | 3 151 156 | — | 1927 |
| 1928 | 420 167 809 | 268 560 075 | 151 607 734 | 173 256 621 | 166 160 338 | 7 096 283 | — | 1928 |
| 1929 | 431 357 872 | 280 382 031 | 150 975 841 | 208 612 358 | 193 578 194 | 15 034 164 | — | 1929 |
| 1930 | 420 546 375 | 291 419 950 | 129 126 425 | 154 831 536 | 153 236 698 | 1 594 838 | — | 1930 |
| 1931 | 389 449 904 ¹⁾ | 283 282 101 | 106 167 803 | 139 314 407 | 149 388 067 | — | 10 073 660 | 1931 |
| 1932 | 342 953 326 ²⁾ | 273 301 767 | 69 651 559 | 108 770 302 | 158 593 506 | — | 49 823 204 | 1932 |
| 1933 | 336 615 946 | 259 924 815 | 76 691 131 | 105 055 217 | 153 873 822 | — | 48 818 605 | 1933 |
| 1934 | 333 586 857 | 247 572 243 | 86 014 614 | 114 506 954 | 157 476 061 | — | 42 969 107 | 1934 |
| 1935 | 314 775 834 | 240 337 181 | 74 438 653 | 100 925 775 | 159 648 635 | — | 58 722 860 | 1935 |
| 1936 | 291 366 033 | 224 727 854 | 66 638 179 | 95 348 108 | 163 028 483 | — | 67 680 375 | 1936 |
| 1937 | 338 312 023 | 224 628 513 | 113 683 510 | 141 765 903 | 156 322 681 | — | 14 556 778 | 1937 |
| 1938 | 323 141 000 | 229 484 644 | 93 656 356 | 121 119 786 | 156 357 837 | — | 35 238 051 | 1938 |

¹⁾ Seit 1931 ohne den Rohertrag der Kraftwerke.

²⁾ Seit 1932 ohne den Rohertrag der Werkstätten.

Bestand an Beamten, Angestellten, Arbeitern u. Lehrlingen, ohne Unternehmerarbeiter und vorübergehend beschäftigte Hilfsarbeiter.



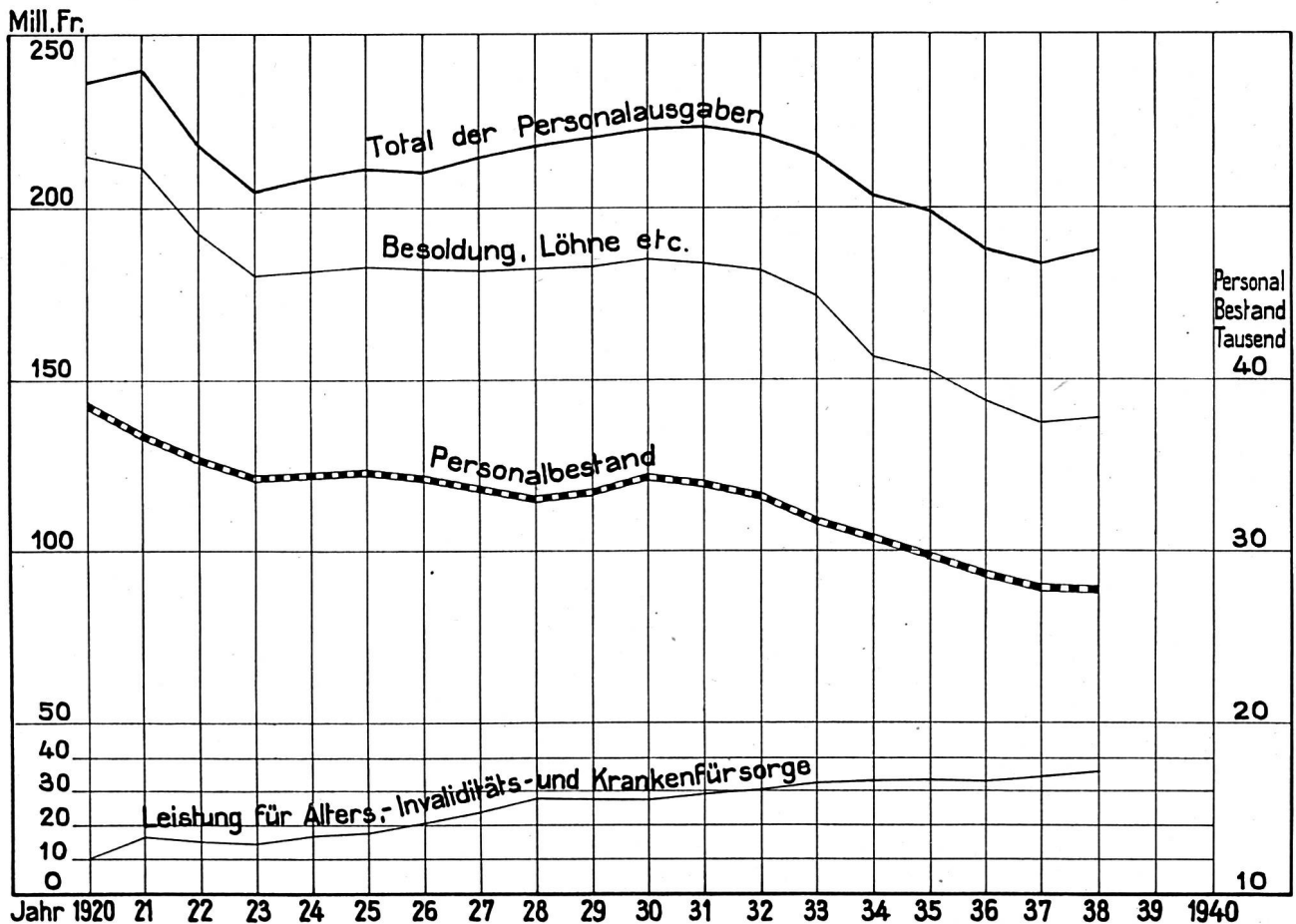


| Jahr | Besoldungen, Löhne und Sozialzulagen ¹⁾ | | | | Nebenbezüge des fahrenden Personals ²⁾ | Nachdienst- entschädi- gungen | Reise- entschädi- gungen und Ver- schiedenes | Dienst- alters- ge- schenke u. Besol- dungs- nach- genüsse | Total Barbezüge Kol. 4+5-8 | Dienst- kleider |
|-----------------------------------------|----------------------------------------------------|--------------------------|---------------------------------------------------------------|---------------------------|------------------------------------------------------------|-------------------------------------|----------------------------------------------------------|---------------------------------------------------------------------------------|-------------------------------|--------------------|
| | Fest- angestelltes Personal 1 | Arbeiter 2 | Baupersonal und Arbeiter für Elektri- fizierung 3 | Total Kol. 1—3 4 | | | | | | |
| | Fr. | Fr. | Fr. | Fr. | Fr. | Fr. | Fr. | Fr. | Fr. | Fr. |
| 1913 . . . | | 82 777 971 | | 82 777 971 | 9 009 537 | | 1 952 689 | | 93 740 197 | 1 597 222 |
| 1920 . . . | 152 271 339 | 53 026 170 | 2 244 511 | 207 542 020 | 9 882 492 | 921 957 | 3 170 733 | 614 024 | 222 131 226 | 4 099 409 |
| 1921 . . . | 152 733 233 | 47 627 297 | 3 191 751 | 203 552 281 | 9 338 647 | 780 837 | 2 604 628 | 527 919 | 216 804 312 | 4 106 299 |
| 1922 . . . | 145 736 514 ⁵⁾ | 36 613 851 ³⁾ | 3 223 876 | 185 574 241 ⁵⁾ | 9 257 460 | 788 747 | 2 588 463 | 640 072 | 198 848 983 ⁵⁾ | 3 493 236 |
| 1923 . . . | 141 065 305 ⁵⁾ | 28 790 027 ³⁾ | 2 151 502 | 172 006 834 ⁵⁾ | 9 379 241 | 833 350 | 2 577 327 | 524 111 | 185 320 863 ⁵⁾ | 2 639 744 |
| 1924 . . . | 144 626 735 | 25 560 282 | 2 068 162 | 172 275 179 | 10 178 006 | 958 939 | 3 194 242 | 499 997 | 187 106 363 | 2 902 969 |
| 1925 . . . | 146 495 250 | 25 266 629 | 1 873 919 | 173 635 798 | 10 416 658 | 932 241 | 2 867 106 | 541 011 | 188 392 814 | 2 893 477 |
| 1926 . . . | 145 779 770 | 24 774 013 | 1 808 487 | 172 362 270 | 10 586 637 | 989 807 | 2 670 609 | 483 398 | 187 092 721 | 2 877 574 |
| 1927 . . . | 147 325 374 ⁷⁾ | 22 797 989 | 1 577 783 | 171 701 146 | 10 543 512 | 1 017 574 | 2 594 558 | 524 886 | 186 381 676 | 2 186 771 |
| 1928 ⁸⁾ . . . | 153 252 400 | 20 592 172 | 1 025 076 | 174 869 648 | 6 763 068 ²⁾ | 1 043 884 | 2 645 399 | 724 322 | 186 046 321 | 2 533 987 |
| 1929 . . . | 154 998 269 | 19 133 163 | 749 967 | 174 881 399 | 7 155 991 | 1 125 069 | 2 661 345 | 781 118 | 186 604 922 | 2 718 627 |
| 1930 . . . | 155 894 373 | 21 303 062 | 692 192 | 177 889 627 | 7 313 904 | 1 241 506 ¹¹⁾ | 2 584 952 | 689 323 | 189 719 312 | 2 701 881 |
| 1931 . . . | 155 566 099 | 21 332 519 | 748 760 | 177 647 378 | 6 969 777 | 1 433 182 | 2 780 740 | 896 162 | 189 727 239 | 2 228 898 |
| 1932 . . . | 154 051 670 | 19 914 643 | 641 694 | 174 608 007 | 6 416 671 | 1 328 653 | 2 564 973 | 973 760 | 185 892 064 | 1 978 290 |
| 1933 . . . | 150 112 768 | 17 422 465 | 552 493 | 168 087 726 | 6 053 859 | 1 276 747 | 2 345 889 | 579 198 | 178 343 419 | 1 868 987 |
| 1934 . . . | 141 220 778 | 15 495 526 | 485 104 | 157 201 408 | 5 649 666 | 1 249 302 | 2 156 461 | 258 176 | 166 515 013 | 1 968 531 |
| 1935 . . . | 137 980 712 | 14 464 006 | 292 822 | 152 737 540 | 5 303 211 | 1 215 122 | 2 011 938 | 335 080 | 161 602 891 | 1 637 508 |
| 1936 . . . | 126 440 121 | 13 684 519 | 216 046 | 140 340 686 | 4 702 594 | 1 153 088 | 1 809 016 | 452 114 | 148 517 498 | 809 111 |
| 1937 . . . | 123 436 690 | 13 469 315 | 128 440 | 137 034 445 | 4 816 434 | 1 174 001 | 1 937 539 | 541 543 | 145 503 962 | 1 367 459 |
| 1938 . . . | 122 864 187 | 14 361 847 | 182 555 | 137 408 589 | 4 738 762 | 1 153 469 | 1 987 624 | 613 938 | 145 902 382 | 1 490 729 |
| Mehr bzw. weniger 1938 gegen 1920 | - 19,31 % | - 72,02 % | - 91,97 % | - 33,79 % | - 52,05 % | + 25,11 % ¹¹⁾ | - 37,31 % | ¹²⁾ | - 34,32 % | - 63,64 % |

Bemerkungen. ¹⁾ 1920—1927 Teuerungszulagen; 1928—1938 Ortszuschläge und Kinderzulagen. ²⁾ Beim Inkrafttreten des Beamtengesetzes im Jahre 1928 wurde ein Teil der Nebenbezüge (die sog. festen Nebenbezüge) in die Besoldungen einbezogen. ³⁾ Ohne die Leistungen der Verwaltung für Bade- und Wascheinrichtungen, Speiseanstalten, Milchküchen und dgl., die 1932 Fr. 250 000, 1933 Fr. 289 645, 1934 Fr. 296 229, 1935 Fr. 299 882, 1936 Fr. 266 335, 1937 Fr. 300 499 und 1938 Fr. 286 028 betragen.

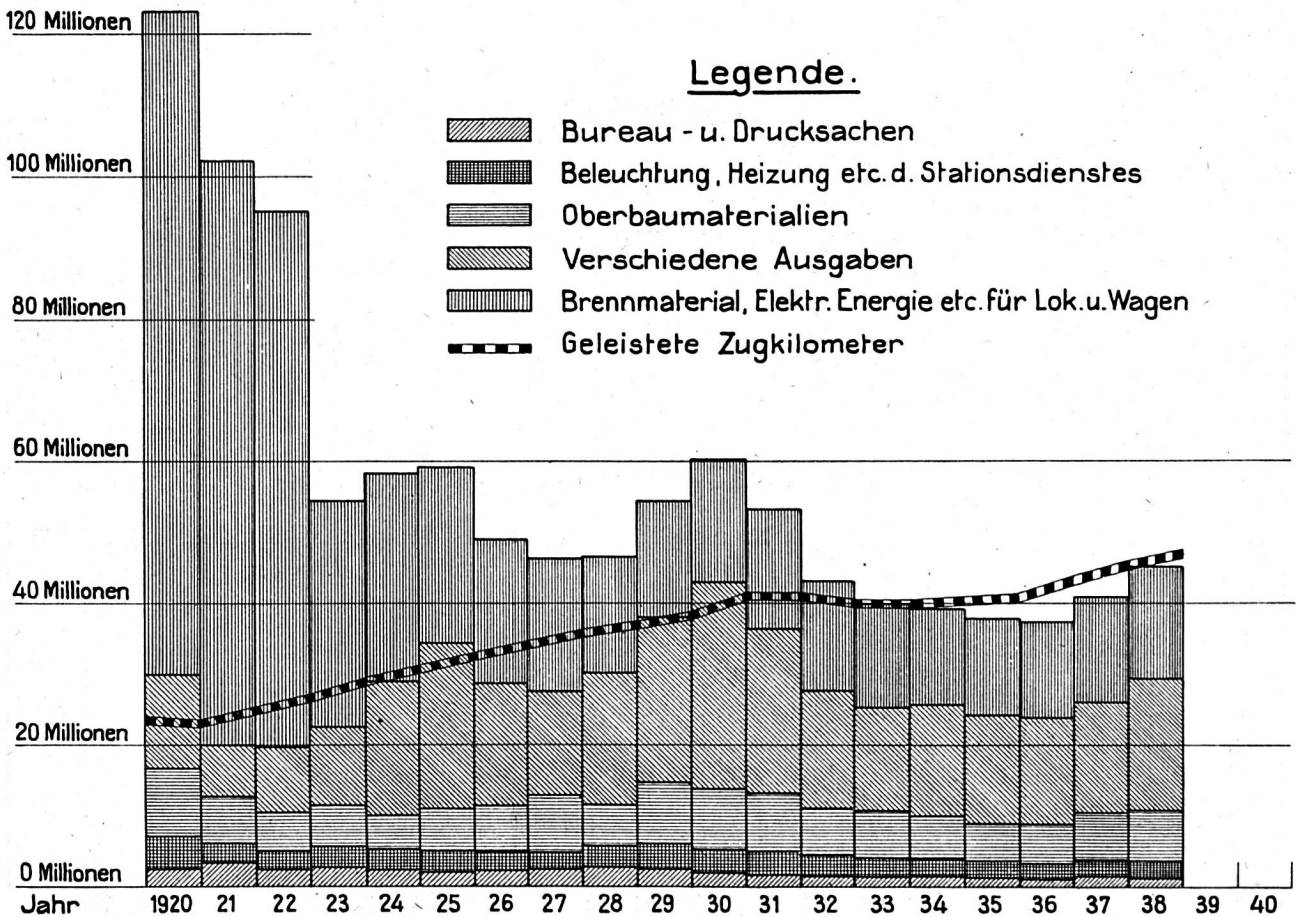
| Total direkte Personal-ausgaben Kol. 9+10 11 | Leistungen für die Alters-, Kranken- und Unfallfürsorge | | | | | | Gesamttotal der Personal-ausgaben ³⁾ Kol. 11+16 17 | Personalbestand im Jahresdurchschnitt | | | |
|-------------------------------------------------|---------------------------------------------------------|----------------------------|---------------------|---------------------------|----------------------------|----------------------------------------|------------------------------------------------------------------|---------------------------------------|----------------|--------------------|-------------|
| | Pensions- und Hilfskasse 12 | Verwaltungs-beitrag 12a | Kranken-kasse 13 | Total Kol. 12+13 14 | Unfall-ver-sicherung 15 | Total Sozial-fürsorge Kol. 14+15 16 | | Fest-ange-stelltes Personal 18 | Arbeiter 19 | Bau-personal 20 | Total 21 |
| | | | | | | | | | | | |
| 95 337 419 | 6 461 259 | 7 | 560 554 | 7 021 813 | 1 208 190 | 8 230 003 | 103 567 422 | 25 111 | 11 912 | 394 | 37 417 |
| 226 230 635 | 8 091 880 | 7 | 1 153 292 | 9 245 172 | 3 578 120 | 12 823 292 | 239 053 927 | 27 202 | 11 135 | 947 | 39 284 |
| 220 910 611 | 16 285 106 ⁴⁾ | 7 | 266 070 | 16 551 176 ⁴⁾ | 3 425 113 | 19 976 289 ⁴⁾ | 240 886 900 ⁴⁾ | 27 521 | 9 244 | 1 605 | 38 370 |
| 202 342 219 ⁵⁾ | 15 352 913 ⁶⁾ | 7 | 5 032 | 15 357 945 ⁶⁾ | 3 267 291 | 18 625 236 | 220 967 455 ⁵⁾ | 27 398 | 7 731 | 1 694 | 36 823 |
| 187 960 607 ⁵⁾ | 13 743 106 | 7 | 10 648 | 13 753 754 ⁶⁾ | 2 764 045 | 16 517 799 | 204 478 406 ⁵⁾ | 27 397 | 6 644 | 1 220 | 35 261 |
| 190 009 332 | 17 127 912 | 8 | 3 201 | 17 131 113 | 2 985 482 | 20 116 595 | 210 125 927 | 27 900 | 6 238 | 984 | 35 122 |
| 191 286 291 | 17 602 388 | 9 | 7 714 | 17 610 102 | 3 388 359 | 20 998 461 | 212 284 752 | 28 453 | 5 935 | 1 024 | 35 412 |
| 189 970 295 | 19 051 516 | 10 | 2 022 | 19 053 538 | 3 329 736 | 22 383 274 | 212 353 569 | 28 433 | 5 661 | 1 033 | 35 127 |
| 188 568 447 | 23 620 204 ⁷⁾ | 11 | — | 23 620 204 ⁷⁾ | 3 490 592 | 27 110 796 ⁷⁾ | 215 679 243 ⁷⁾ | 28 324 | 5 093 | 926 | 34 343 |
| 188 580 308 | 27 409 141 ⁸⁾ | 12 | 5 327 | 27 414 468 ⁸⁾ | 3 301 591 | 30 716 059 ⁸⁾ | 219 296 367 ⁸⁾ | 28 533 | 4 701 | 180 | 33 414 |
| 189 323 549 | 27 905 068 ¹⁰⁾ | 12 | 11 385 | 27 916 453 ¹⁰⁾ | 3 605 944 | 31 522 397 | 220 845 946 ¹⁰⁾ | 28 901 | 4 501 | 97 | 33 499 |
| 192 421 193 | 26 939 943 | 13 | 16 798 | 26 956 741 | 3 596 976 | 30 553 717 | 222 974 910 | 28 915 | 5 278 | 77 | 34 270 |
| 191 956 137 | 28 449 802 | 13 | 115 128 | 28 564 930 | 3 389 676 | 31 954 606 | 223 910 743 | 28 632 | 5 259 | 82 | 33 973 |
| 187 870 354 | 29 938 917 | 14 | — | 29 938 917 | 3 538 928 | 33 477 845 | 221 348 199 ³⁾ | 28 276 | 4 793 | 71 | 33 140 |
| 180 212 406 | 31 476 571 | 14 | — | 31 476 571 | 3 224 468 | 34 701 039 | 214 913 445 ³⁾ | 27 748 | 3 880 | 60 | 31 688 |
| 168 483 544 | 32 153 941 | 15 | — | 32 153 941 | 3 233 735 | 35 387 676 | 203 871 220 ³⁾ | 27 357 | 3 397 | 53 | 30 807 |
| 163 240 399 | 32 908 402 | 15 | — | 32 908 402 | 3 001 715 | 35 910 117 | 199 150 516 ³⁾ | 26 580 | 3 165 | 34 | 29 779 |
| 149 326 609 | 32 887 142 | 15 | — | 32 887 142 | 3 017 757 | 35 904 899 | 185 231 508 ³⁾ | 25 524 | 3 039 | 22 | 28 585 |
| 146 871 421 | 34 179 904 | 15 | 6 173 | 34 186 077 | 2 830 682 | 37 016 759 | 183 888 180 ³⁾ | 24 999 | 2 950 | 21 | 27 970 |
| 147 393 111 | 35 941 247 | 15 | 15 155 | 35 956 402 | 2 941 878 | 38 898 280 | 186 291 391 ³⁾ | 24 583 | 2 963 | 20 | 27 566 |
| — 34,85 % | + 344,16 % | — | — 98,69 % | + 288,92 % | — 17,78 % | + 203,34 % | — 22,07 % | — 9,63 % | — 73,39 % | — 97,89 % | — 29,83 % |

Die Leistungen der frühern Jahre können nicht mehr ausgeschieden werden. ⁴⁾ Aufnahme der ständigen Arbeiter in die P. H. K. ⁵⁾ Personalabbau und Abbau der Teuerungszulagen. ⁶⁾ Personalabbau. ⁷⁾ Fr. 1,5 Millionen a. o. Einlage in die P. H. K. ⁸⁾ Inkraft-treten des Beamtengesetzes. ⁹⁾ Fr. 2 Millionen a. o. Einlage in die P. H. K. ¹⁰⁾ Fr. 2 Millionen a. o. Einlage in die P. H. K. ¹¹⁾ Ausdehnung der Nachtdienstentschädigung. ¹²⁾ Dienstaltersgeschenke sind von der Personalrekrutierung abhängig.



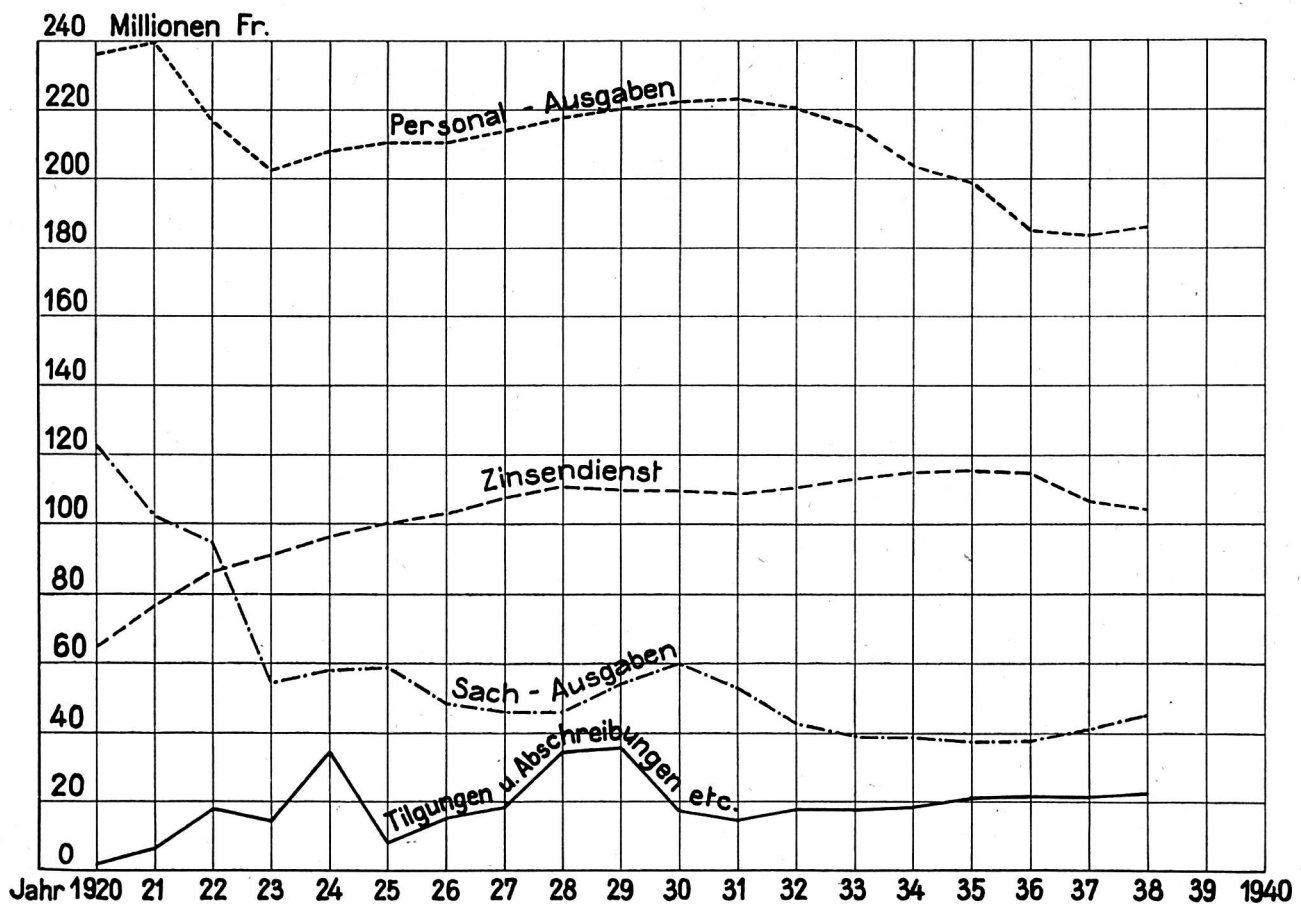
Sachausgaben.

| Jahr | Bureau- und Druckkosten | Beleuchtungs-, Heizungs- und Verbrauchsmaterial des Stationsdienstes | Brennmaterial, elektrische Energie (abzgl. Kapitalzinse der Kraftwerke) und sonstige Verbrauchsmaterialien für Lokomotiven und Wagen | Oberbaumaterialien | Verschiedene Ausgaben, abzgl. der Kapitalverzinsung der übrigen Nebengeschäfte | Total der Sachausgaben |
|-----------------------------------|-------------------------|----------------------------------------------------------------------|--------------------------------------------------------------------------------------------------------------------------------------|--------------------|--------------------------------------------------------------------------------|------------------------|
| | Fr. | Fr. | Fr. | Fr. | Fr. | Fr. |
| 1920 | 2 225 026 | 4 483 854 | 93 349 859 | 9 805 015 | 13 233 136 | 123 096 890 |
| 1921 | 2 765 923 | 3 264 703 | 82 432 795 | 7 080 722 | 6 698 276 | 102 242 419 |
| 1922 | 2 043 395 | 2 705 237 | 75 401 799 | 5 057 108 | 9 948 050 | 95 155 589 |
| 1923 | 2 108 857 | 2 742 890 | 32 030 704 | 5 488 928 | 12 190 900 | 54 562 279 |
| 1924 | 2 186 510 | 2 806 769 | 29 333 350 | 5 007 428 | 18 941 194 | 58 325 251 |
| 1925 | 1 850 257 | 2 702 270 | 24 651 920 | 6 063 223 | 23 914 664 | 59 182 334 |
| 1926 | 1 802 959 | 2 578 570 | 20 462 281 | 6 384 696 | 17 735 269 | 48 963 775 |
| 1927 | 1 642 524 | 2 748 805 | 18 733 679 | 7 541 155 | 15 610 691 | 46 276 854 |
| 1928 | 1 960 362 | 2 827 760 | 16 330 244 | 6 484 450 | 18 800 521 | 46 403 337 |
| 1929 | 2 015 818 | 3 215 841 | 16 417 481 | 8 435 188 | 24 406 374 | 54 490 702 |
| 1930 | 2 045 942 | 3 259 186 | 17 369 886 | 8 673 695 | 28 780 168 | 60 128 877 |
| 1931 | 1 849 830 | 3 145 141 | 16 678 159 | 8 240 737 | 23 184 031 | 53 097 898 |
| 1932 | 1 726 478 | 2 860 573 | 15 435 398 | 6 949 464 | 16 089 537 | 43 061 450 |
| 1933 | 1 496 737 | 2 644 435 | 14 564 597 | 6 737 639 | 14 476 662 | 39 920 070 |
| 1934 | 1 417 444 | 2 462 317 | 13 781 651 | 5 976 404 | 15 572 947 | 39 210 763 |
| 1935 | 1 207 395 | 2 330 446 | 13 783 949 | 5 011 645 | 15 558 458 | 37 891 893 |
| 1936 | 1 147 931 | 2 256 073 | 13 571 716 | 5 664 104 | 15 161 182 | 37 801 006 |
| 1937 | 1 252 134 | 2 425 357 | 15 095 244 | 6 521 223 | 15 634 767 | 40 928 725 |
| 1938 | 1 246 466 | 2 504 853 | 15 707 741 | 7 186 412 | 18 500 392 | 45 145 864 |
| 1913 | 1 648 278 | 2 015 083 | 20 105 882 | 5 189 782 | 11 379 269 | 40 338 294 |
| Mehr bzw. weniger 1938 gegen 1913 | - 24,38 % | + 24,31 % | - 21,87 % | + 38,47 % | + 62,58 % | + 11,92 % |



Personalausgaben, Sachausgaben, Zinsdienst, verschiedene Ausgaben.

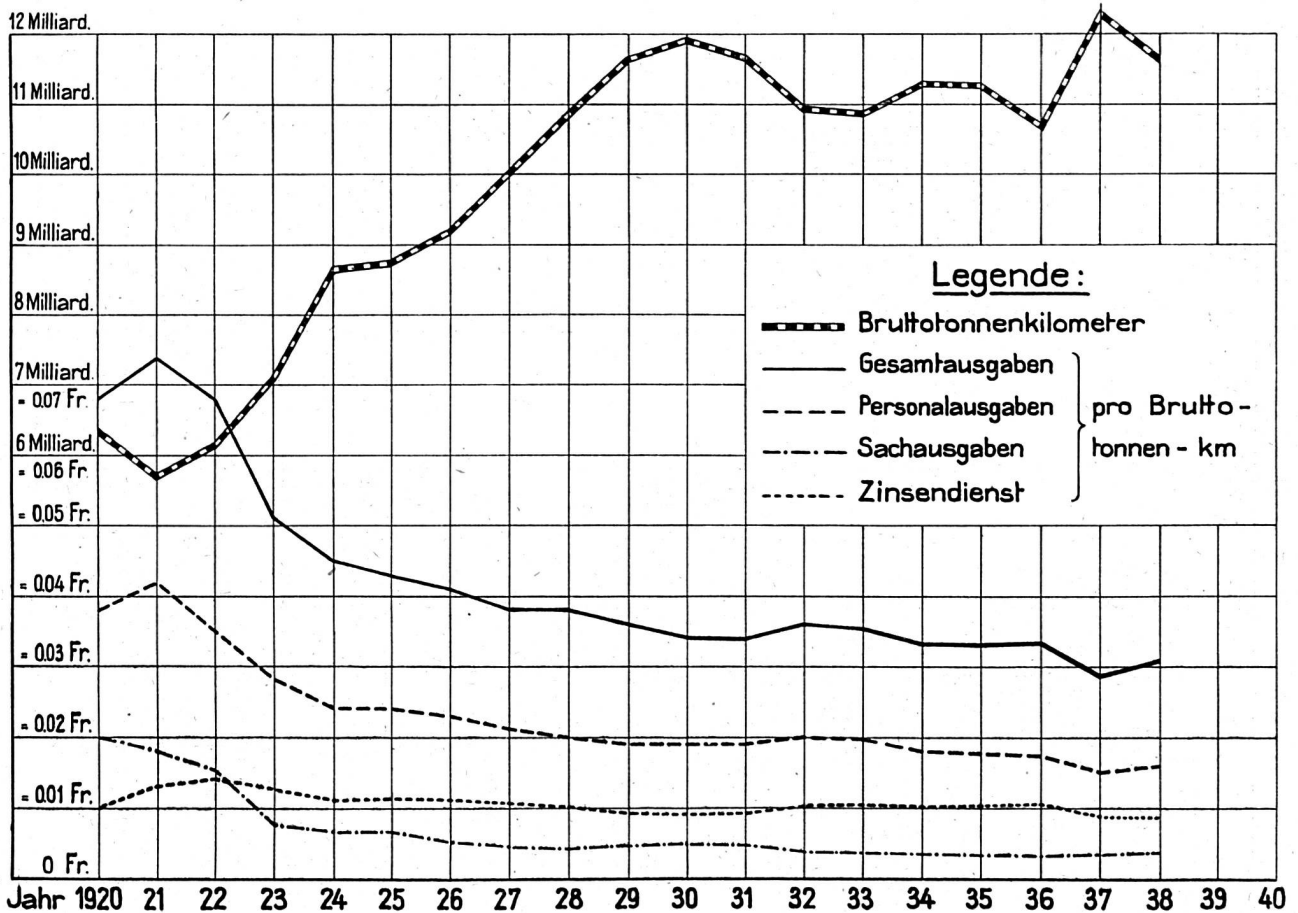
| Jahr | Personalausgaben | | Sachausgaben | | Zinsdienst : Nettozinsenlast | | Tilgungen und Abschreibungen, Mehr- bzw. Mindereinlagen in die Spezialfonds und verschiedene Ausgaben der Gewinn- und Verlustrechnung | | Gesamtausgaben | |
|-----------------------------------|------------------|-------|--------------|-------|---------------------------------|-------|---------------------------------------------------------------------------------------------------------------------------------------|------|----------------|-----|
| | Fr. | % | Fr. | % | Fr. | % | Fr. | % | Fr. | % |
| 1920 | 239 053 927 | 55,74 | 123 096 890 | 28,70 | 64 993 991 | 15,16 | 1 717 608 | 0,40 | 428 862 416 | 100 |
| 1921 | 240 886 900 | 56,52 | 102 242 419 | 23,98 | 76 786 938 | 18,02 | 6 293 204 | 1,48 | 426 209 461 | 100 |
| 1922 | 220 967 455 | 52,53 | 95 155 589 | 22,62 | 86 394 739 | 20,54 | 18 142 079 | 4,31 | 420 659 862 | 100 |
| 1923 | 204 478 406 | 56,02 | 54 562 279 | 14,95 | 91 386 128 | 25,04 | 14 586 590 | 3,99 | 365 013 403 | 100 |
| 1924 | 210 125 927 | 52,60 | 58 325 251 | 14,60 | 96 736 667 | 24,22 | 34 274 801 | 8,58 | 399 462 646 | 100 |
| 1925 | 212 284 752 | 55,88 | 59 182 334 | 15,58 | 100 154 249 | 26,36 | 8 273 306 | 2,18 | 379 894 641 | 100 |
| 1926 | 212 353 569 | 55,96 | 48 963 775 | 12,90 | 103 069 403 | 27,16 | 15 118 826 | 3,98 | 379 505 573 | 100 |
| 1927 | 215 679 243 | 55,57 | 46 276 854 | 11,92 | 107 678 387 | 27,74 | 18 513 136 | 4,77 | 388 147 620 | 100 |
| 1928 | 219 296 367 | 53,36 | 46 403 337 | 11,29 | 110 692 592 | 26,93 | 34 606 246 | 8,42 | 410 998 542 | 100 |
| 1929 | 220 845 946 | 52,42 | 54 490 702 | 12,93 | 110 398 714 | 26,20 | 35 591 027 | 8,45 | 421 326 389 | 100 |
| 1930 | 222 974 910 | 54,40 | 60 128 877 | 14,67 | 109 680 577 | 26,76 | 17 086 800 | 4,17 | 409 871 164 | 100 |
| 1931 | 223 910 743 | 55,94 | 53 097 898 | 13,26 | 109 063 297 | 27,25 | 14 211 629 | 3,55 | 400 283 567 | 100 |
| 1932 | 221 348 199 | 56,29 | 43 061 450 | 10,95 | 111 141 246 | 28,27 | 17 647 795 | 4,49 | 393 198 690 | 100 |
| 1933 | 214 913 445 | 55,72 | 39 920 070 | 10,35 | 113 448 598 | 29,42 | 17 398 515 | 4,51 | 385 680 628 | 100 |
| 1934 | 203 871 220 | 54,11 | 39 210 763 | 10,41 | 115 100 910 | 30,55 | 18 554 679 | 4,93 | 376 737 572 | 100 |
| 1935 | 199 150 516 | 53,29 | 37 891 893 | 10,14 | 115 842 070 | 31,00 | 20 805 395 | 5,57 | 373 689 874 | 100 |
| 1936 | 185 231 508 | 51,58 | 37 801 006 | 10,52 | 114 511 060 | 31,89 | 21 590 307 | 6,01 | 359 133 881 | 100 |
| 1937 | 183 888 180 | 52,07 | 40 928 725 | 11,59 | 106 756 990 | 30,23 | 21 576 462 | 6,11 | 353 150 357 | 100 |
| 1938 | 186 291 391 | 51,98 | 45 145 864 | 12,60 | 104 252 633 | 29,09 | 22 688 325 | 6,33 | 358 378 213 | 100 |
| 1913 | 103 567 422 | 49,00 | 40 338 294 | 19,09 | 48 994 704 | 23,18 | 18 456 754 | 8,73 | 211 357 174 | 100 |
| Mehr bzw. weniger 1938 gegen 1913 | + 79,87 % | | + 11,92 % | | + 112,78 % | | + 22,93 % | | + 69,56 % | |



Personalausgaben, Sachausgaben, Zinsendienst, verschiedene Ausgaben pro beförderten Bruttotonnenkm.

Tafel VII

| Jahr | Bruttotonnenkm | Personalausgaben | | Sachausgaben | | Zinsendienst, Nettozinslast | | Verschiedene Ausgaben der Gewinn- und Verlustrechnung | | Gesamtausgaben | |
|-----------------------------------|----------------|------------------|---------|--------------|---------|-----------------------------|---------|-------------------------------------------------------|---------|----------------|---------|
| | | Fr. | Rp. | Fr. | Rp. | Fr. | Rp. | Fr. | Rp. | Fr. | Rp. |
| 1920 | 6 305 810 978 | 239 053 927 | 3,81 | 123 096 890 | 1,96 | 64 993 991 | 1,03 | 1 717 608 | 0,03 | 428 862 416 | 6,83 |
| 1921 | 5 698 460 981 | 240 886 900 | 4,23 | 102 242 419 | 1,79 | 76 786 938 | 1,35 | 6 293 204 | 0,11 | 426 209 461 | 7,48 |
| 1922 | 6 155 859 236 | 220 967 455 | 3,59 | 95 155 589 | 1,55 | 86 394 739 | 1,40 | 18 142 079 | 0,29 | 420 659 862 | 6,83 |
| 1923 | 7 096 492 752 | 204 478 406 | 2,88 | 54 562 279 | 0,77 | 91 386 128 | 1,29 | 14 586 590 | 0,20 | 365 013 403 | 5,14 |
| 1924 | 8 688 759 121 | 210 125 927 | 2,42 | 58 325 251 | 0,67 | 96 736 667 | 1,12 | 34 274 801 | 0,39 | 399 462 646 | 4,60 |
| 1925 | 8 765 777 034 | 212 284 752 | 2,42 | 59 182 334 | 0,68 | 100 154 249 | 1,14 | 8 273 306 | 0,09 | 379 894 641 | 4,33 |
| 1926 | 9 207 795 074 | 212 353 569 | 2,31 | 48 963 775 | 0,53 | 103 069 403 | 1,12 | 15 118 826 | 0,16 | 379 505 573 | 4,12 |
| 1927 | 10 016 414 733 | 215 679 243 | 2,15 | 46 276 854 | 0,46 | 107 678 387 | 1,08 | 18 513 136 | 0,18 | 388 147 620 | 3,87 |
| 1928 | 10 834 925 025 | 219 296 367 | 2,02 | 46 403 337 | 0,43 | 110 692 592 | 1,02 | 34 606 246 | 0,32 | 410 998 542 | 3,79 |
| 1929 | 11 667 383 199 | 220 845 946 | 1,89 | 54 490 702 | 0,47 | 110 398 714 | 0,94 | 35 591 027 | 0,31 | 421 326 889 | 3,61 |
| 1930 | 11 915 282 464 | 222 974 910 | 1,87 | 60 128 877 | 0,50 | 109 680 577 | 0,93 | 17 086 800 | 0,14 | 409 871 164 | 3,44 |
| 1931 | 11 670 084 172 | 223 910 743 | 1,92 | 53 097 898 | 0,46 | 109 063 297 | 0,93 | 14 211 629 | 0,12 | 400 283 567 | 3,43 |
| 1932 | 10 934 225 839 | 221 348 199 | 2,02 | 43 061 450 | 0,39 | 111 141 246 | 1,02 | 17 647 795 | 0,16 | 393 198 690 | 3,59 |
| 1933 | 10 878 241 761 | 214 913 445 | 1,98 | 39 920 070 | 0,37 | 113 448 598 | 1,04 | 17 398 515 | 0,16 | 385 680 628 | 3,55 |
| 1934 | 11 284 998 769 | 203 871 220 | 1,81 | 39 210 763 | 0,35 | 115 100 910 | 1,02 | 18 554 679 | 0,16 | 376 737 572 | 3,34 |
| 1935 | 11 279 018 640 | 199 150 516 | 1,77 | 37 891 893 | 0,33 | 115 842 070 | 1,03 | 20 805 395 | 0,18 | 373 689 874 | 3,31 |
| 1936 | 10 713 913 286 | 185 231 508 | 1,73 | 37 801 006 | 0,35 | 114 511 060 | 1,07 | 21 590 307 | 0,20 | 359 133 881 | 3,35 |
| 1937 | 12 285 596 491 | 183 888 180 | 1,50 | 40 928 725 | 0,33 | 106 756 990 | 0,87 | 21 576 462 | 0,17 | 353 150 357 | 2,87 |
| 1938 | 11 653 120 584 | 186 291 391 | 1,60 | 45 145 864 | 0,39 | 104 252 633 | 0,89 | 22 688 325 | 0,19 | 358 378 213 | 3,08 |
| 1913 | 8 930 615 745 | 103 567 422 | 1,16 | 40 338 294 | 0,45 | 48 994 704 | 0,55 | 18 456 754 | 0,21 | 211 357 174 | 2,37 |
| Mehr bzw. weniger 1938 gegen 1913 | + 30,49 % | | +37,93% | | -13,33% | | +61,82% | | - 9,52% | | +29,96% |



Personalbestand im Jahresdurchschnitt 1938 verglichen mit 1920.

(Wirkung der Rationalisierung und der Einführung des elektrischen Betriebes.)

| | 1938 | 1920 | Veränderung 1938 gegen 1920 | |
|------------------------------------------------------------------------------------------------|---------------|-----------------|--------------------------------|---------------|
| I. Allgemeine Verwaltung | 822 | 902 | — | 80 |
| II. Unterhalt und Bewachung der Bahn | | | | |
| Leitung | 240 | 283 | — | 43 |
| Bahningenieure und deren Hilfspersonal | 101 | 130 | — | 29 |
| Bahnmeister und Gehilfen | 101 | 137 | — | 36 |
| Schrankenwärter und -wärterinnen | 683 | 1 456 | — | 773 |
| Nicht rubriziertes Personal inkl. elektr. Anlagen, ohne Bahnbau | 3 647 | 5 561 | — | 1 914 |
| III. Elektrische Anlagen (ohne N. r. P.) | | | | |
| Leitung der elektrischen Anlagen | 89 | — ¹⁾ | + | 89 |
| Kraftwerke | 111 | 33 | + | 78 |
| Unterwerke | 89 | — | + | 89 |
| IV. Stations- und Zugdienst (ohne Wagenreinigung) | | | | |
| Leitung | 219 | 234 | — | 15 |
| Zentralwagenkontrolle | 22 | 59 | — | 37 |
| Stations-, Güterexpeditions- und Lagerhausdienst (ohne N. r. P. des Bahndienstes) | 11 337 | 15 039 | — | 3 702 |
| Zugbegleitung | 2 346 | 3 170 | — | 824 |
| V. Zugförderungsdienst (inkl. Wagenreinigung, ohne Depotwerk- stätten) | | | | |
| Leitung | 104 | 159 | — | 55 |
| Depotleitung und Depotpersonal | 909 | 2 496 | — | 1 139 |
| Wagenreinigungspersonal ²⁾ | 448 | | | |
| Fahrpersonal | 2 373 | 3 215 | — | 842 |
| VI. Materialverwaltung (inkl. Lebensmitteldepot) | 74 | 149 | — | 75 |
| VII. Werkstätten, Hauptwerkstätten | 3 064 | 5 335 | — | 1 705 |
| Depotwerkstätten | 566 | | | |
| VIII. Schifffahrt | 81 | 58 | + | 23 |
| IX. Rheinhafendienst | 57 | — | + | 57 |
| X. Betriebene Linien | — | 73 | — | 73 |
| Total Betriebspersonal | 27 483 | 38 489 | — | 11 006 |
| XI. Bahnbau und Elektrifizierung | 148 | 921 | — | 773 |
| Gesamttotal | 27 631 | 39 410 | — | 11 779 |
| Dazu: Personal der verstaatlichten S. T. B. | — | 266 | — | 266 |
| | 27 631 | 39 676 | — | 12 045 |

¹⁾ Teilweise beim Bau.

²⁾ Das Wagenreinigungspersonal ist nunmehr dem Stations- und Zugdienste zugeteilt, während es früher zum Depotpersonal gerechnet wurde.

Geleistete Bruttotonnenkilometer

| | |
|---------------------|----------------------|
| 1920: 6 305 810 978 | 1938: 11 653 120 584 |
| 100 % | 185 % |

Geleistete Zugkilometer

| | |
|------------------|------------------|
| 1920: 23 447 720 | 1938: 46 687 726 |
| 100 % | 199 % |