

Bilanz auf 31. Dezember 1939

Objektyp: **Group**

Zeitschrift: **Geschäftsbericht und Rechnungen der Schweizerischen Bundesbahnen**

Band (Jahr): - **(1939)**

PDF erstellt am: **11.09.2024**

Nutzungsbedingungen

Die ETH-Bibliothek ist Anbieterin der digitalisierten Zeitschriften. Sie besitzt keine Urheberrechte an den Inhalten der Zeitschriften. Die Rechte liegen in der Regel bei den Herausgebern.

Die auf der Plattform e-periodica veröffentlichten Dokumente stehen für nicht-kommerzielle Zwecke in Lehre und Forschung sowie für die private Nutzung frei zur Verfügung. Einzelne Dateien oder Ausdrucke aus diesem Angebot können zusammen mit diesen Nutzungsbedingungen und den korrekten Herkunftsbezeichnungen weitergegeben werden.

Das Veröffentlichen von Bildern in Print- und Online-Publikationen ist nur mit vorheriger Genehmigung der Rechteinhaber erlaubt. Die systematische Speicherung von Teilen des elektronischen Angebots auf anderen Servern bedarf ebenfalls des schriftlichen Einverständnisses der Rechteinhaber.

Haftungsausschluss

Alle Angaben erfolgen ohne Gewähr für Vollständigkeit oder Richtigkeit. Es wird keine Haftung übernommen für Schäden durch die Verwendung von Informationen aus diesem Online-Angebot oder durch das Fehlen von Informationen. Dies gilt auch für Inhalte Dritter, die über dieses Angebot zugänglich sind.

Bilanz auf 31. Dezember 1939.

Bilanz auf

Rechnung 1938	Aktiven.	Rechnung 1939	Vergleichung mit Rechnung 1938
Fr.		Fr.	Rp.
			Fr.
	I. Anlagekonto:		
2 503 252 129	1. Baukonto der Bahn	2 517 188 915	29 + 13 936 786
203 296 678	Allgemeine Kosten	203 425 773	54 + 129 095
1 638 479 187	Bahnanlage und feste Einrichtungen	1 642 000 590	78 + 3 521 404
628 392 039	Rollmaterial	639 271 849	37 + 10 879 810
32 440 221	Mobiliar und Gerätschaften	32 490 701	60 + 50 481
644 004	Hilfsbetriebe	—	— 644 004
113 917 356	2. Überschuss des Rückkaufpreises über die Anlagekosten	113 917 355	77 —
2 617 169 485	Total Anlagekonto	2 631 106 271	06 + 13 936 786
	II. Unvollendete Bauobjekte	50 996 034	36 + 4 822 574
46 173 460	1. Verbindungsbahn Genf-Cornavin—Eaux-Vives	2 882 796	15 + 25 133
2 857 663	2. Einführung der elektrischen Zugförderung	122 332	63 — 53 777
176 109	3. Generaldirektion	12 666 545	— + 3 258 565
9 407 980	4. Kreis I	30 133 603	68 + 1 324 085
28 809 519	5. Kreis II	1 334 871	70 — 639 277
1 974 149	6. Kreis III	1 092 993	— + 608 596
484 397	7. Nebengeschäfte:		
—	a. Materialverwaltung	39 284	70 + 39 285
2 449 800	b. Kraftwerke	2 662 021	35 + 212 221
13 843	c. Werkstätten	61 586	15 + 47 743
268 081 217	III. Verwendungen auf Nebengeschäfte	266 087 900	78 — 1 993 316
—	1. Materialverwaltung	618 146	36 + 618 147
235 314 965	2. Kraftwerke	234 292 722	86 — 1 022 242
30 500 504	3. Werkstätten	30 023 532	26 — 476 972
2 265 748	4. Schiffdienst auf dem Bodensee	1 153 499	30 — 1 112 249
233 975 962	IV. Zu tilgende Verwendungen	237 442 209	42 + 3 466 247
46 898 551	1. Emissions- und Konversionskosten auf Anleihen	42 881 701	10 — 4 016 850
—	2. Baukosten untergegangener Bahnanlagen	—	—
187 077 411	3. Kriegsdefizit	194 560 508	32 + 7 483 097
122 326 163	V. Wertbestände und Guthaben	153 408 500	11 + 31 082 337
7 614 540	1. Kassen, Wechsel und Bankguthaben	5 209 258	74 — 2 405 281
16 906 850	2. Wertschriften:		
	a. Obligationen und Schuldbriefe	Fr. 4 067 770. 25	
	b. Aktien	" 11 298 939. —	
23 909 623	3. Verschiedene Debitoren	15 366 709	25 — 1 540 141
6 565 801	4. Entbehrliche Liegenschaften	34 262 504	69 + 10 352 882
28 047 195	5. Materialvorräte und Ersatzstücke	6 325 994	01 — 239 807
39 282 154	6. Aktiv-Reste; im Jahre 1940 durch die Kasse zu reglierende Einnahmen des Jahres 1939	28 365 254	01 + 318 059
		63 878 779	41 + 24 596 625
278 935 947	VI. Passiv-Saldo der Gewinn- und Verlustrechnung der Jahre 1931 bis 1938	271 452 849	60 — 7 483 097
3 566 662 234		3 610 493 765	33 + 43 831 531

31. Dezember 1939.

Rechnung 1938	Passiven.	Rechnung 1939		Vergleichung mit Rechnung 1938
		Fr.	Rp.	Fr.
2 674 336 200	I. Feste Anleihen	2 691 304 350	—	+ 16 968 150
58 675 000	1. Anleihen der Schweiz. Centralbahn	56 465 000	—	— 2 210 000
16 469 800	2. Anleihen der Vereinigten Schweizerbahnen	14 669 800	—	— 1 800 000
152 123 400	3. Anleihen der Jura-Simplonbahn	151 676 550	—	— 446 850
91 120 000	4. Anleihe der Gotthardbahn	89 710 000	—	— 1 410 000
69 333 000	5. Eisenbahnrente 3 % von 1890	69 333 000	—	—
99 840 000	6. Anleihe 3 % différe der SBB von 1903	96 940 000	—	— 2 900 000
20 000 000	7. Anleihe 5 % der SBB von 1927 (SUVAL)	20 000 000	—	—
100 000 000	8. Anleihe 4 1/2 % der SBB von 1927	100 000 000	—	—
150 000 000	9. Anleihe 4 1/2 % der SBB von 1928	150 000 000	—	—
350 000 000	10. Anleihe 4 % der SBB von 1931	350 000 000	—	—
121 790 000	11. Anleihe 3 1/2 % der SBB von 1932	118 470 000	—	— 3 320 000
150 000 000	12. Anleihe 4 % der SBB von 1933	150 000 000	—	—
100 000 000	13. Anleihe 4 % der SBB von 1934	100 000 000	—	—
92 025 000	14. Anleihe 3 1/2 % der SBB von 1935	89 180 000	—	— 2 845 000
100 000 000	15. Kassascheine 3 1/2 % der SBB von 1935	100 000 000	—	—
135 000 000	16. Darlehen 4 % der schweiz. Eidgenossenschaft von 1936	135 000 000	—	—
25 000 000	17. Anleihe 3 % der SBB von 1937 (Postverwaltung)	25 000 000	—	—
100 000 000	18. Darlehen 3 1/2 % der schweiz. Eidgenossenschaft von 1937	100 000 000	—	—
40 000 000	19. Darlehen 2 3/4 % der schweiz. Eidgenossenschaft von 1938	40 000 000	—	—
400 000 000	20. Anleihe 3 % der SBB von 1938	355 000 000	—	— 45 000 000
—	21. Darlehen 3 % der schweiz. Postverwaltung von 1939	25 000 000	—	+ 25 000 000
—	22. Reskriptionen 2 % der schweiz. Nationalbank von 1939	20 000 000	—	+ 20 000 000
—	23. Reskriptionen 2 1/2 % der schweiz. Nationalbank von 1939	25 000 000	—	+ 25 000 000
302 960 000	24. Depotscheine 3 1/2 % zugunsten der Pensions- und Hilfskasse	309 860 000	—	+ 6 900 000
111 413 976	II. Getilgtes Schuldkapital	117 661 809	25	+ 6 247 833
560 111 956	III. Schwebende Schulden	561 430 266	57	+ 1 318 310
12 111 669	1. Verfallene Titel und Zinnscheine	7 832 443	90	— 4 279 225
19 361 459	2. Nicht verfallene Ratenzinsen	19 140 835	50	— 220 623
	3. Guthaben der Unterstützungskassen:			
6 581 730	a. Pensions- und Hilfskasse der SBB	4 528 781	38	— 2 052 950
693 160	b. Krankenkasse der SBB	665 123	95	— 28 036
18 597	c. Guyer-Zeller-Fonds	12 848	30	— 5 749
989 670	d. Sanatoriumsfonds	1 019 359	80	+ 29 690
33 809	e. Hilfsfonds für pensionierte Invalide	33 644	70	— 164
23 708	f. Hilfsfonds für nicht pensionsberechtigte Bedienstete	4 932	35	— 18 776
2 357 367	4. Hinterlagen und Rückhalte von Unternehmern u. dgl.	2 852 888	75	+ 495 522
475 129 599	5. Verschiedene Kreditoren	461 054 230	64	— 14 075 368
42 811 188	6. Passiv-Reste; im Jahre 1940 durch die Kasse zu reglierende Ausgaben des Jahres 1939	64 285 177	30	+ 21 473 989
220 800 102	IV. Spezialfonds	232 619 187	81	+ 11 819 086
209 384 814	1. Erneuerungsfonds	221 263 036	62	+ 11 878 223
7 773 840	2. Feuer- und Unfallversicherungsfonds	8 084 569	13	+ 310 729
3 641 448	3. Fonds zur Deckung von Unfallrenten	3 271 582	06	— 369 866
—	V. Überschuss der Einnahmen der Gewinn- und Verlust- rechnung des Jahres 1939	7 478 151	70	+ 7 478 152
3 566 662 234		3 610 493 765	83	+ 43 831 531

Erläuterungen zur Bilanz auf 31. Dezember 1939.

Aktiven.

I. 1. Baukonto der Bahn. Dieses Konto beträgt auf Ende 1939 Fr. 2 517 188 915. 29
und setzt sich wie folgt zusammen:

	Allgemeine Kosten Fr.	Bahnanlage und feste Einrichtungen Fr.	Rollmaterial Fr.	Möbiliar und Gerätschaften Fr.	Hilfsbetrieb Fr.	Total Fr.
Bestand auf 31. Dez. 1938	203 296 678	1 638 479 187	628 392 039	32 440 221	644 004	2 503 252 129
Netto - Vermehrung laut Baurechnung 1939	129 095	3 521 404	10 879 810	50 481	- 644 004	13 936 786
Bestand auf 31. Dez. 1939	<u>203 425 773</u>	<u>1 642 000 591</u>	<u>639 271 849</u>	<u>32 490 702</u>	<u>—</u>	<u>2 517 188 915</u>

In den Nachweisen über die Verrechnungen auf Baukonto, Seiten 38—51, sind die Kosten der vollendeten Neu- und Ergänzungsbauten nach den einzelnen Rubriken und nach Objekten dargestellt.

II. Unvollendete Bauobjekte. Auf 31. Dezember 1939 beträgt dieses Konto Fr. 50 996 034. 36
Die nachstehende Tabelle gibt eine Übersicht über die im Jahre 1939 eingetretenen Änderungen:

	Bestand auf 31. Dezember 1938 Fr.	Netto-Bauausgaben im Jahre 1939 Fr.	Übertrag auf Baukonto pro 1939 Fr.	Bestand auf 31. Dezember 1939 Fr.	Unterschiede gegenüber 1938 Fr.
Bau der Bahn:					
Verbindungsbahn Genf-Cornavin—Eaux-Vives	2 857 663	25 133	—	2 882 796	+ 25 133
Einführung d. elektr. Zugförderung	176 109	264 587	318 364	122 332	- 53 776
Generaldirektion	9 407 980	14 004 708	10 746 143	12 666 545	+ 3 258 565
Kreis I	28 809 519	1 413 546	89 461	30 133 604	+ 1 324 084
„ II	1 974 149	2 238 296	2 877 573	1 334 872	- 639 277
„ III	484 397	1 157 845	549 249	1 092 993	+ 608 596
Hilfsbetrieb, Materialverwaltung .	—	644 004	- 644 004	—	—
	<u>43 709 817</u>	<u>18 460 111</u>	<u>13 936 786</u>	<u>48 233 142</u>	<u>+ 4 523 325</u>
Nebengeschäfte:					
Materialverwaltung	—	657 431	618 146	39 285	+ 39 285
Kraftwerke	2 449 800	- 810 021	- 1 022 242	2 662 021	+ 212 221
Werkstätten	13 843	- 429 229	- 476 972	61 586	+ 47 743
Schiffdienst auf dem Bodensee .	—	- 1 112 248	- 1 112 248	—	—
	<u>2 463 643</u>	<u>- 1 694 067</u>	<u>- 1 993 316</u>	<u>2 762 892</u>	<u>+ 299 249</u>
Total	<u>46 173 460</u>	<u>16 766 044</u>	<u>11 943 470</u>	<u>50 996 034</u>	<u>+ 4 822 574</u>

Über den Stand der auf Ende 1939 unvollendet gebliebenen Bauobjekte geben die Nachweise auf Seiten 52—59 Aufschluss.

Bauausgaben 1939: Das „Baukonto“ hat sich vermehrt um netto	Fr. 13 936 786
dagegen hat sich das Konto „Verwendungen auf Nebengeschäfte“ vermindert um	„ - 1 993 316
Netto-Vermehrung	Fr. 11 943 470
Auf dem Konto „Unvollendete Bauobjekte“ beträgt die Vermehrung	„ 4 822 574
Die Bauausgaben des Jahres 1939 betragen somit netto	Fr. 16 766 044
Dieser Summe fügen wir bei die Abschreibungen und die Bauausgaben zulasten der Betriebsrechnung mit zusammen	„ 8 198 457
Betrag der Bauausgaben des Jahres 1939, abzüglich der Erlöse und Rückerstattungen	<u>Fr. 24 964 501</u>
Siehe überdies die Tabelle „Vergleichung der Bauausgaben 1939 mit dem Voranschlag“, Seite 36 hiervor.	

III. Verwendungen auf Nebengeschäfte. Dieses Konto beträgt auf Ende 1939 . . . Fr. 266 087 900. 78
und setzt sich wie folgt zusammen:

1. Materialverwaltung.

a. Übertrag des Anlagekapitals vom „Baukonto Hilfsbetriebe“ auf das Konto „Verwendungen auf Nebengeschäfte“	Fr. 644 004. 42
b. Gutschrift aus dem Konto „Getilgtes Schuldkapital“, Betreffnisse der gesetzlichen Tilgung von 1902—1939	„ - 33 948. 60
c. Vermehrung laut Baunachweis	„ 23 302. 60
d. Abschreibung auf dem Anlagevermögen	„ - 15 212. 06
	Fr. 618 146. 36

2. Kraftwerke.

Anlagekapital auf Ende 1938	Fr. 235 314 965. 36
Veränderungen im Jahre 1939:	
a. Vermehrung laut Baunachweis	„ 135 302. 70
b. Abschreibung auf dem Anlagevermögen	„ - 1 157 545. 20
	„ 234 292 722. 86
Übertrag	Fr. 234 910 869. 22

Erläuterungen zur Bilanz auf 31. Dezember 1939.

Übertrag Fr. 234 910 869. 22

3. Werkstätten.

Anlagekapital auf Ende 1938	Fr. 30 500 504. 11	
Veränderungen im Jahre 1939:		
a. Vermehrung laut Baunachweis	" 310 129. 85	
b. Abschreibung auf dem Anlagevermögen	" — 787 101. 70	" 30 023 532. 26

4. Schiffdienst auf dem Bodensee.

Anlagekapital auf Ende 1938	Fr. 2 265 747. 45	
Veränderungen im Jahre 1939:		
a. Abschreibung auf dem Anlagevermögen	" — 112 248. 15	
b. Ausserordentliche Abschreibung auf dem Anlagevermögen	" — 1 000 000. —	" 1 153 499. 30
Bestand auf Ende 1939, wie vorstehend		Fr. 266 087 900. 78

IV. Zu tilgende Verwendungen.

Auf 31. Dezember 1938 wies dieses Konto einen Saldo auf von Fr. 233 975 962. 42
 Im Jahre 1939 ist es um folgende Beträge angewachsen:

Untergegangene Bahnanlagen anlässlich der Ausführung folgender Bauten:

Abschreibung der in den Jahren 1932—1939 auf Baukonto verrechneten Kosten für die von der Rapid AG. in Bruggen gelieferten 400 Reklame-Vorführungsapparate und der bezahlten Lizenzgebühren	Fr. 289 080. 70	
Linienverlegung Bern-Wylerfeld	" 500 000. —	
Bahnhof Bern: Umbauten im Aufnahmegebäude	" 46 565. 40	
Bahnhof Iselle: Abschreibung von Gebäuden und Landabschnitten	" 667 158. 65	
St-Maurice-Evionnaz: Ersatz der provisorischen Barthélemy-Brücke	" 26 000. —	
Bahnhof Morges: Aufhebung der Niveauübergänge	" 72 000. —	
Palézieux-Lyss: Ersatz der Brückenkonstruktion über den Hagneckkanal	" 73 500. —	
Elektrifizierung Erstfeld-Luzern	" 1 310. —	
Elektrifizierung Bellinzona-Chiasso	" 12 046. —	
Bahnhof Chiasso: Ergänzungsbauten	" 92 223. 25	
Sissach-Olten: Umbau der alten Hauensteinlinie auf Einspur	" 216 272. 35	
Emmenbrücke-Sentimatt: Zweites Geleise	" 47 195. 95	
Solothurn HB-West: Ergänzungsbauten in Solothurn HB Ostkopf	" 7 314. 45	
Bahnhof Zürich: Ausbau der Rangierfelder R und Q	" 49. —	
Koblentz-Felsenau: Verstärkung der Aarebrücke	" 21 017. —	

Zugunsten Baukonto der Bahn Fr. 2 071 732. 75

dazu: Abschreibung der in den Jahren 1940, 1941 und 1942 gemäss Vertrag noch zu bezahlenden Gebühren an die Rapid AG. in Bruggen zugunsten Konto pro Diverse " 54 000. —
 Fr. 2 125 732. 75

abzüglich: Entnahme aus dem Erneuerungsfonds für Abschreibung des im alten Ceneri- sowie Meggia-grattunnel ausgebauten zweiten Fahrdrabtes . . . Fr. 3 315. —
 Erlös aus Materialien, herrührend von in früheren Jahren abgeschriebenen Objekten " 3 642. 40 " 6 957. 40 " 2 118 775. 35

Emissions- und Konversionskosten von Anleihen.

Übernahme eines Teiles des Emissionsstempels anlässlich der Konversion einer Schuldbuchforderung auf die 3 % Anleihe der SBB von 1938 Fr. 90 000. —
 Erneuerung der Couponsbogen des 3 ½ % Anleihens der Jura-Simplon-Bahn 1894 und Rückvergütung von Insertionskosten betr. Kündigung des 3 ½ % Anleihens der SBB von 1899/1902 " 23 657. 35 " 113 657. 35

Übertrag Fr. 236 208 395. 12

Erläuterungen zur Bilanz auf 31. Dezember 1939.

Übertrag Fr. 236 208 395.12

<i>Kriegsdefizit.</i> Zins für 1938 auf dem Saldo von 1937	„ 7 483 097. —
Dagegen haben wir abgeschrieben:	Fr. 243 691 492.12
für untergegangene Bahnanlagen	Fr. 2 118 775.35
auf den Emissions- und Konversionskosten	„ 4 130 507.35 „ - 6 249 282.70
Saldo auf 31. Dezember 1939	<u>Fr. 237 442 209.42</u>

V. Wertbestände und Guthaben.

2. Wertschriftenportefeuille.

Seine Veränderungen im Laufe des Jahres 1939 waren folgende:

Bestand des Portefeuilles am 31. Dezember 1938	Fr. 16 906 849.75
Eingegangene Titel	„ 45 719 665.55
abzüglich:	Fr. 62 626 515.30
Ausgegangene Titel	Fr. 46 184 626.45
Minderwert	„ 1 075 179.60 „ 47 259 806.05
Bestand auf 31. Dezember 1939 (siehe Inventar auf Seite 104)	<u>Fr. 15 366 709.25</u>

3. Verschiedene Debitoren.

Bestand auf 31. Dezember 1939 Fr. 34 262 504.69

Die hauptsächlichsten Beträge sind:

Agenturen der SBB im Ausland	Fr. 244 294
Arbeiten für Dritte	„ 294 248
BLS; Beteiligung an den Erweiterungskosten des Bahnhofes Brig	„ 73 688
Dinamo Mailand, Darlehen	„ 359 000
Etzelwerk AG. (Kontokorrent)	„ 4 758 761
Kassafonds der Dienststellen	„ 37 244
SNCF, Région Sud-Est; Tilgungen der Baukosten der schweizerischen Strecke Frasné-Vallorbe	„ 1 136 911
Postcheckkonti	„ 1 294 722
Ratenzinsen auf den Wertschriften im Portefeuille	„ 14 660
Schweizerische Transportunternehmungen	„ 43 094
Schweizerische Unfallversicherungsanstalt	„ 60 940
Schweizerischer Wagenverband	„ 86 587
Transitpostgebäude in Vevey	„ 374 064
Verkehrskontrolle	„ 23 179 346
Wechselstellen	„ 661 812
Verschiedene Konten; Materialgruben, Werkstätten usw.	„ 1 643 134
	<u>Fr. 34 262 505</u>

4. Entbehrliche Liegenschaften.

(Inbegriffen die Landerwerbungen für spätere Erweiterung von Bahnanlagen.)

Ihr Inventarwert auf 31. Dezember 1938 betrug	Fr. 6 565 801.12
Im Jahre 1939 fanden Erwerbungen statt für	Fr. 5 533.85
Dagegen wurden veräussert oder zu Bauzwecken verwendet für	„ -245 340.96 „ - 239 807.11
Bestand auf 31. Dezember 1939	<u>Fr. 6 325 994.01</u>

5. Materialvorräte und Ersatzstücke.

	Beträge		Gegenüber 1938
	auf 31. Dez. 1938	auf 31. Dez. 1939	
Materialverwaltung	Fr. 20 043 206	Fr. 19 951 354	Fr. - 91 852
Magazin der Werkstätte Yverdon	„ 1 430 459	„ 1 639 317	„ + 208 858
„ „ „ Biel	„ 595 904	„ 527 384	„ - 68 520
„ „ „ Olten	„ 1 243 786	„ 1 443 420	„ + 199 634
„ „ „ Bellinzona	„ 1 153 937	„ 1 217 607	„ + 63 670
„ „ „ Zürich	„ 2 677 698	„ 2 762 133	„ + 84 435
„ „ „ Chur	„ 112 800	„ 93 305	„ - 19 495
„ des Schiffdienstes auf dem Bodensee	„ 94 225	„ 91 774	„ - 2 451
Magazinrechnung der Depots Zf Kreis I	„ 210 056	„ 198 185	„ - 11 871
„ „ „ „ II	„ 274 027	„ 252 853	„ - 21 174
„ „ „ „ III	„ 211 097	„ 187 922	„ - 23 175
Total	<u>Fr. 28 047 195</u>	<u>Fr. 28 365 254</u>	<u>Fr. + 318 059</u>

Erläuterungen zur Bilanz auf 31. Dezember 1939.

Passiven.

I. Feste Anleihen.

Die Veränderungen sind auf Seiten 120 und 121 ausgewiesen.

II. Getilgtes Schuldkapital.

Saldo auf 31. Dezember 1938		Fr. 111 413 976. 25
Vermehrung im Jahre 1939:		
Gesetzliche Tilgung (Frist 100 Jahre)	Fr. 6 212 039. 45	
Fünfundzwanzigste Tilgungsquote der Kosten für die schweizerische Strecke der Linie Frasnè—Vallorbe	„ 69 742. 15 „ 6 281 781. 60	
		Fr. 117 695 757. 85
abzüglich: Gutschrift an das Konto „Verwendungen auf Nebengeschäfte“ des Be- treffnisses der Materialverwaltung an der gesetzlichen Tilgung bis 1939 infolge der veränderten Rechnungsweise für die Materialverwaltung ab 1939	„ - 33 948. 60	
Saldo auf 31. Dezember 1939		Fr. 117 661 809. 25

III. Schwebende Schulden.

5. Verschiedene Kreditoren.

Bestand auf 31. Dezember 1939		Fr. 461 054 230. 64
Die hauptsächlichsten Beträge sind:		
Abrechnungspendenzen der Verkehrskontrolle	Fr. 3 650 524	
Eidg. Finanzdepartement	„ 425 000 000	
Etzelwerk AG., Jahreskostenrechnung	„ 1 025 840	
Gemeinschaftsfonds für Verkehrswerbung	„ 110 125	
Rückstellung für Betriebslasten	„ 1 837 188	
Speiseanstalten	„ 353 449	
Sterbekasse des Personals der SBB	„ 82 026	
Verschiedene Konten	„ 28 995 079	
		Fr. 461 054 231

Inventarbestand der eigenen Wertschriften auf 31. Dezember 1939.

	Nominalwert		Kurs	Buchwert	
	Fr.	Rp.	%	Fr.	Rp.
I. Eisenbahn- und Schiffahrtsobligationen.					
2 ⁸ / ₁₁ % Franco-Suisse, 1868	59 400	—	87	51 678	—
3 % Jougne-Eclépens	322 500	—	79	254 775	—
var. Bern-Lötschberg-Simplon, I. Hyp., Frutigen-Brig	1 872 000	—	35	655 200	—
» » » » » Münster-Lengnau	410 500	—	35	143 675	—
4 ¹ / ₂ % kum. Berner Oberland-Bahnen, 1930	30 000	—	15	4 500	—
4 ¹ / ₂ % Bremgarten-Dietikon-Bahn AG., I. Hyp., 1931	49 000	—	78	38 220	—
4 ¹ / ₂ % Burgdorf-Thun-Bahn, I. Hyp., 1931	157 000	—	50	78 500	—
4 % Funiculaire Cossonay-gare	75 000	—	40	30 000	—
3 % Emmenthalbahn-Gesellschaft, I. Hyp., 1931	17 000	—	45	7 650	—
var. Wynentalbahn, 1906	24 850	—	25	6 212	50
» » 1923	105 000	—	25	26 250	—
Verschiedene	2	—
Total	.	.	.	1 296 662	50
II. Bankobligationen.					
5 % Bodenkreditbank in Basel, 1930	100 000	—	20	20 000	—
Verschiedene	30 003	—
Total	.	.	.	50 003	—
III. Verschiedene Obligationen					
Total	.	.	.	453 844	55
IV. Aktien.					
Schweiz. Nationalbank	15 000	—	100	7 500	—
(wovon 50 % einbez.)					
Bahnhof-Kühlhaus AG., Basel	450 000	—	10	45 000	—
Schweiz. Reederei AG., Basel	172 000	—	40	68 800	—
Etzelwerk AG., Einsiedeln	11 000 000	—	100	11 000 000	—
Basler Freilager-Gesellschaft	150 000	—	70	105 000	—
Société de gares frigorifiques, Ports-francs et Glacières de Genève	40 000	—	50	20 000	—
Verschiedene	52 639	—
Total	.	.	.	11 298 939	—
V. Hypothekendarlehen.					
1 Darlehen zu 3 ¹ / ₂ %	957 500	—
13 » » 3 ³ / ₄ %	394 446	20
4 » » 4 %	655 310	—
5 » » variablem Zinsfuss	260 004	—
Total	.	.	.	2 267 260	20
Zusammenstellung.					
I. Eisenbahn- und Schiffahrtsobligationen	1 296 662	50
II. Bankobligationen	50 003	—
III. Verschiedene Obligationen	453 844	55
IV. Aktien	11 298 939	—
V. Hypothekendarlehen	2 267 260	20
Total	.	.	.	15 366 709	25

Rechnung über den Erneuerungsfonds für das Jahr 1939.

Rechnung 1938	Voranschlag 1939		Rechnung 1939	
Fr.	Fr.		Fr.	Rp.
198 140 725	209 384 814	Bestand vom Vorjahr	209 384 814	22
		Einlagen:		
5 843 075	5 855 000	a. Für den Oberbau	5 848 333	95
5 843 075	5 855 000	2,7 % von Fr. 216 604 961 Bilanzwert des Oberbaues (ausschliesslich der Fundierungen der Drehscheiben und der Schiebebühnen)	5 848 333	95
13 179 484	13 360 000	b. Für Rollmaterial	13 293 046	45
7 506 716	7 540 000	2,3 % von Fr. 326 567 836 Bilanzwert der Dampflokomotiven, elektrischen Lokomotiven, Motorwagen, Heizwagen und Traktoren	7 511 060	20
3 406 244	3 530 000	2 % von Fr. 174 575 287 Bilanzwert der Personenwagen und Gepäckwagen	3 491 505	75
2 266 524	2 290 000	1,8 % von Fr. 127 248 916 Bilanzwert der Güterwagen, Rolschemelwagen und Dienstwagen	2 290 480	50
383 793	386 000	c. Für Mobiliar und Gerätschaften	389 184	25
383 793	386 000	1,2 % von Fr. 32 432 021 Bilanzwert	389 184	25
1 841 982	1 850 000	d. Für Fahrleitungsanlagen	1 847 916	15
1 841 982	1 850 000	1,5 % von Fr. 123 194 411 Bilanzwert	1 847 916	15
21 248 334	21 451 000	Zulasten der Gewinn- und Verlustrechnung	21 378 480	80
1 550	1 800	e. Für Mobiliar und Gerätschaften der Materialverwaltung	1 649	40
1 550	1 800	1,2 % von Fr. 137 449 Bilanzwert	1 649	40
		Zulasten der Betriebsrechnung der Materialverwaltung		
1 468 390	1 468 500	f. Für Kraft- und Unterwerke, sowie Übertragungsleitungen	1 471 085	85
893 028	895 500	3 % vom Bilanzwert der mechanischen und elektrischen Einrichtungen, einschliesslich der Rohrleitungen und Zubehör, sowie des Mobiliars: der Kraftwerke von Fr. 49 036 195	892 682	10
371 248	369 000	der Unterwerke von Fr. 29 756 070	377 606	55
2 732 666	2 733 000	1 % von Fr. 37 536 818 Bilanzwert der Übertragungsleitungen und 3 % von Fr. 74 612 Wert des Mobiliars	2 741 374	50
		Zulasten der Betriebsrechnung der Kraftwerke		
5 022	5 000	g. Für Einrichtungen der verpachteten Linie Wattwil—Ebnat-Kappel	5 022	—
1 581	1 600	2,7 % von Fr. 186 000 Bilanzwert des Oberbaues	1 581	25
99	100	1,5 % von Fr. 105 416 Bilanzwert der Fahrleitungsanlagen	98	40
6 702	6 700	1,2 % von Fr. 8 200 Bilanzwert des Mobiliars und der Gerätschaften	6 701	65
		Zulasten der Bodensee-Toggenburgbahn		
23 989 252	24 192 500	Total Einlagen	24 128 206	35
		Entnahmen:		
9 353 366	10 517 200	a. Für die Erneuerung des Oberbaues	9 858 589	20
7 028 759	8 011 900	Materialkosten Fr. 9 904 761,80, Erlös aus Altmaterial Fr. 2 522 363.—	7 382 398	80
2 324 607	2 505 300	Für Arbeitslöhne: 25 % der Materialkosten	2 476 190	40
2 580 398	3 872 100	b. Für die Erneuerung des Rollmaterials	1 218 551	60
1 758 705	1 860 000	Inventarwert Erlös aus Altmaterial		
—	—	1 Dampflokomotive Fr. 56 850.— Fr. 3 979.50	52 870	50
378 254	864 000	1 Triebwagen des Schnelltriebzuges Nr. 501 » 229 179.— » 16 042.55	213 186	45
134 252	192 000	27 Personenwagen » 465 939.— » 18 637.55	447 301	45
287 770	720 000	16 Gepäckwagen » 167 714.— » 6 708.55	161 005	45
21 417	115 200	21 Güterwagen » 86 714.— » 3 468.55	83 245	45
—	120 900	21 Dienstwagen » 166 401.— » 9 710.05	156 690	95
313 129	287 500	3 Traktoren » 112 152.— » 7 850.65	104 301	35
313 129	287 500	c. Für den Ersatz des Mobiliars und der Gerätschaften	370 383	35
258 202	206 000	Die Ersatzkosten für Gegenstände, deren Wert Fr. 30.— übersteigt, einschliesslich Fr. 2 928.10 für die Depotwerkstätten	370 383	35
258 202	206 000	d. Für die Erneuerung der Fahrleitungsanlagen	187 330	40
12 505 095	14 882 800	Materialkosten Arbeitslöhne Erlös aus Altmaterial		
536	—	Fr. 152 222.10 Fr. 40 489.85 Fr. 5 381.55	187 330	40
536	—	Zugunsten der Gewinn- und Verlustrechnung	11 634 854	55
		e. Für den Ersatz des Mobiliars und der Gerätschaften der Materialverwaltung	2 193	85
		Die Ersatzkosten für Gegenstände, deren Wert Fr. 30.— übersteigt	2 193	85
		Zugunsten der Betriebsrechnung der Materialverwaltung		

Rechnung über den Erneuerungsfonds für das Jahr 1939.

Rechnung 1938	Voranschlag 1939		Rechnung 1939	
Fr.	Fr.		Fr.	Rp.
150 563	743 500	<i>f.</i> Für die Erneuerung der mechanischen und elektrischen Einrichtungen der Kraft- und Unterwerke, sowie der Übertragungsleitungen und des Mobiliars	359 889	95
50 473	3 500		26 321	10
4 782	194 000		223 409	50
205 768	941 000	Zugunsten der Betriebsrechnung der Kraftwerke	609 620	55
6 764	2 000	<i>g.</i> Für die Erneuerung der Einrichtungen der verpachteten Linie Wattwil—Ebnat-Kappel	—	—
—	1 000		—	—
—	100		—	—
6 764	3 100	Zugunsten der Bodensee-Toggenburgbahn	—	—
27 000	—	<i>h.</i> Abschreibung des ausgebauten zweiten Fahrdrabtes in Tunneln der Gotthardlinie zugunsten des Kontos „Zu tilgende Verwendungen“	3 315	—
12 745 163	15 826 900		Total Entnahmen	12 249 983
11 244 089	8 365 600	Mehreinlagen	11 878 222	40
209 384 814	217 750 414	Bestand auf Ende des Jahres	221 263 036	62

Die Einlagen in den Erneuerungsfonds und die Entnahmen aus demselben sind nach den Bestimmungen des Reglements über den Erneuerungsfonds der schweizerischen Bundesbahnen verrechnet worden. Die Einlagen und die Entnahmen der Materialverwaltung und der Kraftwerke werden dem Fonds unmittelbar gutgeschrieben bzw. entnommen. Für die verpachtete Linie Wattwil—Ebnat-Kappel werden die Bewegungen auf diesem Fonds zulasten bzw. zugunsten der Bodensee-Toggenburgbahn verrechnet.

Die gesamten Einlagen übersteigen das Total der Entnahmen um Fr. 11 878 222.40, um welche Summe der Bestand des Fonds auf Ende 1939 zugenommen hat. Dieser Mehrbestand setzt sich zusammen aus den Mehreinlagen von Fr. 9 743 626.25 zulasten der Gewinn- und Verlustrechnung, von Fr. 2 131 753.95 zulasten der Kraftwerke, von Fr. 6 701.65 zulasten der Bodensee-Toggenburgbahn, abzüglich der Mehrentnahme von Fr. 544.45 zugunsten der Materialverwaltung und von Fr. 3 315.— zugunsten des Kontos „Zu tilgende Verwendungen“. Die gesamten Einlagen übersteigen mit Fr. 138 954.50 diejenigen des Jahres 1938, während die Entnahmen des Jahres 1939 um Fr. 495 178.90 niedriger sind als diejenigen des Vorjahres.

Der Bestand des Erneuerungsfonds auf Ende 1938 betrug Fr. 209 384 814.22

Mehrbetrag der Einlagen über die Entnahmen:

Für die Abschreibung von Rollmaterial	Fr. 12 074 494.85
Für den Ersatz des Mobiliars	„ 18 800.90
Für die Erneuerung und Abschreibung der Fahrleitungsanlagen	„ 1 657 270.75
Für die Kraft- und Unterwerke und Übertragungsleitungen	„ 2 131 753.95
Für die verpachtete Linie Wattwil—Ebnat-Kappel	„ 6 701.65
	Fr. 15 889 022.10

Mehrbetrag der Entnahmen über die Einlagen:

Für die Erneuerung des Oberbaues	Fr. 4 010 255.25
Für die Materialverwaltung	„ 544.45 „ 4 010 799.70

Mehrbetrag der Einlagen im Jahre 1939 „ 11 878 222.40

Bestand des Erneuerungsfonds auf 31. Dezember 1939 Fr. 221 263 036.62

Rechnungen über den Feuer- und Unfallversicherungsfonds und über den Fonds zur Deckung von Unfallrenten für das Jahr 1939.

Rechnung 1938		Rechnung 1939	
Fr.		Fr.	Rp.
Rechnung des Feuer- und Unfallversicherungsfonds.			
7 461 410	Saldo auf 1. Januar 1939	7 773 839	78
Einlagen:			
186 535	a) Zulasten der Gewinn- und Verlustrechnung, Zins zu 2½% für 1939	194 346	—
8 349	b) Zulasten der Materialverwaltung	7 148	20
185 530	c) Zulasten der Kraftwerke	185 516	95
18 000	d) Zulasten der Werkstätten	18 000	—
2 400	e) Zulasten des Schiffdienstes auf dem Bodensee	2 400	—
—	f) Zahlung des Militär- und Versicherungsdepartementes des Kantons Waadt, für Brandschaden in der Werkstätte Yverdon	21 550	—
7 862 224		8 202 800	93
Entnahmen für Brandschäden und Unfälle:			
88 374	a) Zugunsten der Gewinn- und Verlustrechnung Fr. 15 700. 10		
—	b) Zugunsten der Kraftwerke » 80 998. 35		
10	c) Zugunsten der Werkstätten » 21 533. 35	118 231	80
7 773 840	Saldo Ende 1939	8 084 569	13
Rechnung des Fonds zur Deckung von Unfallrenten.			
4 063 521	Saldo auf 1. Januar 1939	3 641 448	01
Einlagen:			
a) Zulasten der Gewinn- und Verlustrechnung:			
182 096	Kapitalisierter Wert der im Jahre 1939 zugesprochenen Unfallrenten Fr. 212 573. 50		
94 803	Zins zu 2½% für 1939 » 84 541. 95	297 115	45
Kapitalisierter Wert der im Jahre 1939 zugesprochenen Unfallrenten:			
5 881	b) Zulasten der Kraftwerke	13 421	05
11 561	c) Zulasten der Werkstätten	26 840	—
—	d) Zulasten des Spezialkontos « Unfall Domodossola »	20 954	—
4 357 862		3 999 778	51
Entnahmen für im Jahre 1939 bezahlte Unfallrenten:			
697 928	a) Zugunsten der Gewinn- und Verlustrechnung Fr. 702 490. 85		
5 828	b) Für Rechnung der Kraftwerke » 6 764. —		
12 258	c) Für Rechnung der Werkstätten » 15 597. 10		
400	d) Für Rechnung des Schiffdienstes auf dem Bodensee » 400. 20		
—	e) Für Rechnung der Depotwerkstätten » 2 944. 30	728 196	45
3 641 448	Saldo Ende 1939	3 271 582	06

Rechnung der Materialverwaltung

Rechnung 1938	Voranschlag 1939			Rechnung 1939	
Fr.	Fr.			Fr.	Rp.
566 851	166 000	Einnahmen.			
30 000	30 000	A. Betriebseinnahmen			
537	—	148 983	94		
49 029	41 000	30 000	—	30 000	—
487 285	95 000	2 193	85	2 193	85
25 090 695	24 327 800	56 106	64	56 106	64
11 812 276	11 647 800	60 683	45	60 683	45
68 504	67 000	26 512 297	03	B. Materialabgaben	
5 780 113	6 160 000	12 934 127	30	I. Allgemeines Material	
2 031 875	2 023 500	73 365	20	1. Bureaubedürfnisse	73 365
1 584 822	1 300 000	5 907 008	95	2. Brennmaterial	5 907 008
847 050	600 000	2 217 935	55	3. Beleuchtungs-, Reinigungs-, Desinfektions- und Schmiermaterial, sowie sonstige Verbrauchsmaterialien	2 217 935
1 499 912	1 497 300	2 391 909	95	4. Baumaterialien	2 391 909
—	—	849 508	25	5. Inventargegenstände	849 508
8 042 219	8 650 000	1 494 399	40	6. Dienstkleider	1 494 399
2 634 401	2 750 000	—	—	7. Verschiedenes	—
3 894 015	4 170 000	8 600 395	30	II. Oberbaumaterial, Signal- und Sicherungsanlagen	
1 205 822	1 330 000	2 650 371	40	1. Schienenunterlagen (Schwellen)	2 650 371
307 981	395 000	4 333 912	85	2. Schienen und Befestigungsmittel	4 333 912
—	5 000	1 264 993	75	3. Weichen, Drehscheiben und Schiebebühnen	1 264 993
1 938 461	1 640 000	346 042	45	4. Signal- und Sicherungsanlagen	346 042
895 184	790 000	5 074	85	5. Schottergrubengeleise usw.	5 074
1 043 277	850 000	1 986 141	25	III. Material für elektrische Anlagen	
3 297 739	2 390 000	1 084 487	75	1. Material für Stark- und Schwachstromanlagen	1 084 487
20 043 206	15 530 000	901 653	50	2. Material für Leitungsanlagen zur Zugförderung	901 653
45 700 752	40 023 800	2 991 633	18	IV. Verkäufe und Erlös aus Altmaterial	
		19 951 354	36	C. Vorräte auf neue Rechnung	
		46 612 635	83	Total der Einnahmen	
				Ausgaben.	
1 778 477	1 798 400	1 833 737	31	A. Betriebskosten	
691 420	665 400	632 382	60	I. Personal	
525 981	503 600	488 449	30	1. Besoldungen	488 449
59 246	62 100	45 421	65	2. Tagelöhne (einschliesslich Leistungen anderer Dienststellen)	45 421
19 398	13 400	15 425	70	3. Vergütungen für Dienstreisen, Dienstkleider und Verschiedenes	15 425
86 795	86 300	83 085	95	4. Versicherungen	83 085
80 513	65 600	104 336	15	II. Nebenkosten	
14 916	16 400	17 482	50	1. Bureaubedürfnisse, Drucksachen, Porti etc.	17 482
14 165	16 600	16 090	45	2. Beleuchtung, Heizung und Reinigung der Diensträume	16 090
4 300	5 700	7 105	85	3. Ergänzung und Unterhalt des Inventars	7 105
47 132	26 900	63 657	35	4. Miete und Unterhalt von Diensträumen, Versicherungen und Verschiedenes	63 657
872 134	690 300	828 061	30	III. Kapitalverzinsung	
24 412	27 300	25 760	20	1. Verzinsung des Baukapitals	25 760
847 722	663 000	802 301	10	2. » » Betriebskapitals	802 301
1 644 067	1 421 300	1 564 780	05	Übertrag	

für das Jahr 1939 (Nebengeschäft).

Rechnung 1938	Voranschlag 1939		Rechnung 1939	
			Fr.	Rp.
Fr.	Fr.		Fr.	Rp.
1 644 067	1 421 300		Übertrag	1 564 780 05
124 511	368 700	IV. Abschreibungen		260 159 66
12 569	13 700	1. auf dem Anlagevermögen:		
		ordentliche	12 880	10
		von Restbuchwerten	1 916	96
111 942	355 000	2. von Magazinvorräten	245 362	60
9 899	8 400	V. Einlagen in die Spezialfonds	8 797	60
1 550	1 800	1. Erneuerungsfonds	1 649	40
8 349	6 600	2. Feuer- und Unfallversicherungsfonds	7 148	20
—	—	3. Deckungsfonds für Unfallrenten	—	—
24 132 693	19 369 400	B. Materialanschaffungen	23 513 534	32
12 787 067	9 953 400	I. Allgemeines Material	12 232 175	81
60 624	60 500	1. Bureaubedürfnisse	67 111	90
6 057 116	4 345 000	2. Brennmaterial	4 555 122	59
1 951 911	1 850 300	3. Beleuchtungs-, Reinigungs-, Desinfektions- und Schmiermaterial, sowie sonstige Verbrauchsmaterialien	2 116 834	77
2 425 958	1 780 000	4. Baumaterialien	3 159 137	78
871 339	570 000	5. Inventargegenstände	808 698	82
1 420 119	1 347 600	6. Dienstkleider	1 525 269	95
—	—	7. Verschiedenes	—	—
9 434 105	7 940 000	II. Oberbaumaterial, Signal- und Sicherungsanlagen	9 359 810	39
2 685 920	2 495 000	1. Schienenunterlagen (Schwellen)	2 766 543	05
5 077 751	3 860 000	2. Schienen und Befestigungsmittel	4 783 404	18
1 360 058	1 210 000	3. Weichen, Drehscheiben und Schiebebühnen	1 442 067	44
310 376	270 000	4. Signal- und Sicherungsanlagen	363 107	42
—	105 000	5. Schottergrubengeleise usw.	4 688	30
1 911 521	1 476 000	III. Material für elektrische Anlagen	1 921 548	12
846 575	711 000	1. Material für Stark- und Schwachstromanlagen	1 054 926	75
1 064 946	765 000	2. Material für Leitungsanlagen zur Zugförderung	866 621	37
17 926 609	17 930 000	C. Vorräte vom Vorjahre	20 043 205	74
43 837 779	39 097 800	Total der Ausgaben	45 390 477	37
		Abschluss.		
45 700 752	40 023 800	Einnahmen	46 612 635	33
43 837 779	39 097 800	Ausgaben	45 390 477	37
1 862 973	926 000	Reinertrag	1 222 157	96
		Reinertrag pro 1939	Fr. 1 222 157.96	
		Kapitalverzinsung	„ 828 061.30	
		Rohrertrag zugunsten der Gewinn- und Verlustrechnung	Fr. 2 050 219.26	

Rechnung der Kraftwerke

Rechnung 1938	Voranschlag 1939	Kraftwerk-	
		Amsteg-Ritom	
Fr.	Fr.	Fr.	Rp.
22 387 491	21 812 500	5 076 842	30
21 340 000	20 850 000	4 756 000	—
18 940 000	18 850 000	4 236 000	—
2 400 000	2 000 000	520 000	—
256 750	268 000	74 250	—
790 741	694 500	246 592	30
470 611	426 000	1 021	50
2 918	1 500	413	15
29 768	29 500	17 935	30
211 596	944 000	244 002	45
162 041	157 000	34 308	40
23 264 425	23 370 500	5 374 523	10
1 761 168	1 814 500	398 105	25
1 666 623	1 697 500	386 285	30
11 005	11 500	—	—
119 013	126 000	11 699	05
298 407	299 000	64 507	10
— 333 880	— 319 500	— 64 386	20
1 055 346	1 816 500	374 111	45
130 857	124 000	124 335	—
381 810	973 500	249 776	45
153 658	315 500	—	—
65 957	67 000	—	—
323 064	336 500	—	—
5 783 366	6 251 000	364 987	70
38 284	41 000	9 806	—
13 471	14 500	3 074	85
552 420	554 000	338 258	—
5 139 602	5 598 000	3 256	30
5 226	5 500	242	20
34 363	38 000	10 350	35
11 698 597	10 533 500	3 326 110	75
10 601 568	9 386 000	2 948 028	—
32 255	32 000	2 799	65
1 014 503	1 065 500	359 570	10
50 271	50 000	15 713	—
2 924 077	2 922 500	903 158	45
2 732 666	2 733 000	826 663	35
2 361 418	2 364 000	826 663	35
371 248	369 000	—	—
185 530	189 500	76 495	10
5 881	—	—	—
23 222 554	23 338 000	5 366 473	60
23 264 425	23 370 500		
23 222 554	23 338 000		
41 871	32 500		

Einnahmen.

- I. Abgabe von Energie
- 1. Für die Zugförderung
 - a. Für die eigentliche Zugförderung
 - b. Für die Zugheizung
- 2. An Dienststellen für andere Zwecke
- 3. An Dritte
- II. Arbeitsleistungen
- III. Materialabgaben
- IV. Einnahmen aus dem öffentlichen Verkehr der Seilbahnen
- V. Entnahmen aus den Spezialfonds
- VI. Verschiedene Einnahmen

Total der Einnahmen

Ausgaben.

- I. Personal
 - 1. Besoldungen
 - 2. Tag- und Stundenlöhne
 - 3. Vergütungen für Dienstreisen, Dienstkleider und Verschiedenes
 - 4. Versicherungen
 - Davon fallen zulasten der Abschnitte II und III
- II. Unterhalt, Reparaturen und Ersatz
 - 1. Tiefbauten und Gebäude der Kraftwerke
 - 2. Rohrleitungen und Zubehör, mechanische und elektrische Einrichtungen der Kraftwerke, einschliesslich Mobilien
 - 3. Übertragungsleitungen
 - 4. Gebäude der Unterwerke
 - 5. Mechanische und elektrische Einrichtungen der Unterwerke, einschliesslich Mobilien
- III. Verschiedene allgemeine Kosten
 - 1. Bureaustkosten, Beleuchtung, Heizung und Reinigung
 - 2. Konsummaterial
 - 3. Wasserzinse
 - 4. Bezug von Fremdenergie
 - 5. Versicherungen und Entschädigungen
 - 6. Verschiedenes
- IV. Kapitalverzinsung und Abschreibungen
 - 1. Verzinsung des Anlagekapitals
 - 2. Verzinsung des Betriebskapitals
 - 3. Ordentliche Abschreibung auf dem Anlagevermögen
 - 4. Abschreibung von Restbuchwerten
- V. Einlagen in die Spezialfonds
 - 1. Erneuerungsfonds
 - a. Mechanische und elektrische Einrichtungen, einschliesslich Rohrleitungen samt Zubehör und Mobilien
 - b. Übertragungsleitungen
 - 2. Feuer- und Unfallversicherungsfonds
 - 3. Deckungsfonds für Unfallrenten

Total der Ausgaben

Abschluss.

- Einnahmen
- Ausgaben
- Reinertrag

für das Jahr 1939 (Nebengeschäft).

Rechnung 1939					
Gruppen		Energieverteilung (Übertragungsleitungen und Unterwerke)		Total	
Vernayaz-Barberine-Massaboden		Fr.	Rp.	Fr.	Rp.
Fr.	Rp.	Fr.	Rp.	Fr.	Rp.
4 924 360	25	10 853 117	95	20 854 320	50
4 539 000	—	10 430 000	—	19 725 000	—
4 059 000	—	9 200 000	—	17 495 000	—
480 000	—	1 230 000	—	2 230 000	—
116 629	75	99 024	90	289 904	65
268 730	50	324 093	05	839 415	85
2 142	30	445 828	90	448 992	70
1 255	50	1 181	05	2 849	70
8 804	75	—	—	26 740	05
196 885	85	249 730	60	690 618	90
22 846	30	188 716	95	245 871	65
5 156 294	95	11 738 575	45	22 269 393	50
435 566	15	885 882	45	1 719 553	85
392 656	90	871 598	20	1 650 540	40
8 121	30	3 364	20	11 485	50
13 866	70	86 389	90	111 955	65
66 888	30	145 361	50	276 756	90
— 45 967	05	— 220 831	35	— 331 184	60
395 895	61	803 402	04	1 573 409	10
70 232	14	—	—	194 567	14
325 663	47	—	—	575 439	92
—	—	382 880	38	382 880	38
—	—	103 473	43	103 473	43
—	—	317 048	23	317 048	23
249 449	33	4 817 290	63	5 431 727	66
8 670	76	21 446	60	39 923	36
5 761	80	5 545	90	14 382	55
216 765	35	—	—	555 023	35
3 464	60	4 763 700	15	4 770 421	05
184	20	3 776	76	4 203	16
14 602	62	22 821	22	47 774	19
3 335 417	35	3 911 706	50	10 573 234	60
2 982 594	40	3 481 976	20	9 412 598	60
2 829	95	18 738	70	24 368	30
328 193	—	379 597	50	1 067 360	60
21 800	—	31 394	10	68 907	10
732 362	20	1 304 791	85	2 940 312	50
644 422	50	1 270 288	65	2 741 374	50
644 422	50	892 682	10	2 363 767	95
—	—	377 606	55	377 606	55
87 939	70	21 082	15	185 516	95
—	—	13 421	05	13 421	05
5 148 690	64	11 723 073	47	22 238 237	71
.	.	.	.	22 269 393	50
.	.	.	.	22 238 237	71
.	.	.	.	31 155	79

Erläuterungen

Die Ausgaben für das Zentralbureau sowie die Einnahmen aus der Abgabe von Energie ab Unterwerk bzw. Fahrleitung sind mit 60% den Kraftwerken und mit 40% der Energieverteilung belastet bzw. gutgeschrieben. Die Einnahmen aus der Abgabe von Energie unmittelbar ab Kraftwerk sind in den betreffenden Kraftwerkkolonnen eingesetzt.

Wovon Fr. 609 620,55 aus dem Erneuerungsfonds und Fr. 80 998,35 aus dem Feuer- und Unfallversicherungsfonds.

Zugunsten der Gewinn- und Verlustrechnung.

Zugunsten des Kontos der Verwendungen auf Nebengeschäfte.

Unmittelbare Gutschrift an die Spezialfonds.

3% vom Bilanzwert.

1% vom Bilanzwert.

0,2% vom Bilanzwert der Wasseranlagen und Gebüde.

Zugunsten der Gewinn- und Verlustrechnung.

Rechnungen der Werkstätten

Rechnung 1938	Voranschlag 1939					Rech-			
				Yverdon		Biel			
		Fr.	Fr.	Fr.	Rp.	Fr.	Rp.	Fr.	Rp.
Magazinrechnung.									
Einnahmen.									
8 618 487	8 136 000	I. Lieferungen an die Werkstätte	1 167 305	32	595 392	65			
751 513	539 000	II. Lieferungen an Werkstättenmagazine	105 120	40	22 917	15			
1 324 023	1 263 000	III. Lieferungen an Depotmagazine	204 873	25	59 585	70			
180 926	166 000	IV. Abschreibungen über Werkstättenrechnung	40 000	—	6 171	10			
7 214 584	6 638 000	V. Vorräte auf neue Rechnung	1 639 316	60	527 384	10			
18 089 533	16 742 000	Total der Einnahmen	3 156 615	57	1 211 450	70			
Ausgaben.									
7 400 753	6 825 200	I. Lieferungen von Dienststellen und Dritten	1 228 594	15	360 992	50			
751 513	539 000	II. Lieferungen von Werkstättenmagazinen	53 970	50	76 376	15			
2 968 106	2 483 800	III. Lieferungen von Werkstätten	433 491	—	156 317	—			
252 395	275 800	IV. Wiederverwendbares Material	10 101	10	21 860	75			
6 716 766	6 618 200	V. Vorräte vom Vorjahre	1 430 458	82	595 904	30			
18 089 533	16 742 000	Total der Ausgaben	3 156 615	57	1 211 450	70			
Werkstättenrechnung.									
Einnahmen.									
22 501 143	22 520 100	I. Lieferungen an Dienststellen	3 147 266	25	2 330 797	35			
2 968 106	2 483 800	II. Lieferungen an Werkstättenmagazine	460 325	70	132 119	90			
546 295	453 900	III. Lieferungen an Werkstätten	52 575	90	44 285	95			
54 341	50 700	IV. Lieferungen auf Baurechnung der Werkstätten	26 812	50	6 240	40			
910 732	783 900	V. Lieferungen an Dritte	27 449	95	46 550	50			
968 193	844 000	VI. Erlös aus Altmaterial und wiederverwendbarem Material	76 362	80	122 237	10			
36 932	36 200	VII. Übrige Einnahmen	6 535	70	3 413	50			
12 268	12 700	VIII. Entnahmen aus den Spezialfonds	—	—	—	—			
958 901	790 100	IX. Vortrag vom Vorjahre	37 716	76	134 147	91			
1 780 115	1 616 000	X. Guthaben und Wert der noch nicht verrechneten Arbeiten	212 461	25	187 699	15			
30 737 026	29 591 400	Total der Einnahmen	4 047 506	81	3 007 491	76			

für das Jahr 1939 (Nebengeschäft).

nung 1939										Bemerkungen
Olten		Bellinzona		Zürich		Chur		Total		
Fr.	Rp.	Fr.	Rp.	Fr.	Rp.	Fr.	Rp.	Fr.	Rp.	
2 013 038	20	1 282 435	80	2 702 111	45	250 582	55	8 010 865	97	
268 833	35	57 479	50	129 328	95	23 929	85	607 609	20	
161 157	35	208 707	05	600 590	—	201	30	1 235 114	65	
20 917	35	64 676	05	16 068	45	8 486	60	156 319	55	
1 443 420	15	1 217 606	90	2 762 133	15	93 304	85	7 683 165	75	
3 907 366	40	2 830 905	30	6 210 232	—	376 505	15	17 693 075	12	
1 993 465	20	1 089 273	85	2 317 186	05	89 279	95	7 078 791	70	
51 036	30	77 188	—	215 753	35	133 284	90	607 609	20	
425 956	25	504 515	80	963 238	40	39 729	25	2 523 247	70	
193 122	30	5 990	60	36 355	90	1 411	35	268 842	—	
1 243 786	35	1 153 937	05	2 677 698	30	112 799	70	7 214 584	52	
3 907 366	40	2 830 905	30	6 210 232	—	376 505	15	17 693 075	12	
5 214 979	20	3 937 669	80	6 810 316	45	967 206	—	22 408 235	05	{ Lieferungen für den Unterhalt d. Rollmaterials Fr. 19 141 618.65 Übrige Lieferungen an Dienststellen " 3 245 083.05 Entnahme aus dem Feuer- und Unfallversicherungsfonds " 21 533.35
587 788	60	460 233	45	862 155	20	20 624	85	2 523 247	70	
190 669	65	20 100	50	245 998	—	34 745	30	588 375	30	
13 573	70	14 881	50	23 249	50	—	—	84 757	60	
436 193	85	10 946	70	79 567	70	2 781	65	603 490	35	
189 295	10	67 489	75	213 362	90	9 021	20	677 768	85	
26 434	68	5 318	65	12 539	85	4 850	05	59 092	43	
—	—	—	—	—	—	—	—	—	—	
309 828	29	178 621	51	273 572	79	39 851	78	973 739	04	
235 083	70	229 741	—	600 429	95	5 485	95	1 470 901	—	
7 203 846	77	4 925 002	86	9 121 192	34	1 084 566	78	29 389 607	32	{ Ab 1939 werden die Unfallrenten direkt zulasten des Spezialfonds verrechnet.

Rechnungen der Werkstätten

Rechnung 1988	Voranschlag 1989		Rech-			
			Yverdon		Biel	
			Fr.	Rp.	Fr.	Rp.
(Werkstätterechnung)						
Ausgaben.						
15 223 471	15 305 600	I. Personalkosten	1 996 097	55	1 625 054	90
2 793 720	2 796 900	1. Besoldungen	354 679	10	337 772	10
10 021 564	10 092 400	2. Löhne	1 323 020	80	1 033 671	25
86 706	71 000	3. Vergütungen für Dienstreisen, Dienstaltersgeschenke und Verschiedenes	13 337	30	9 482	75
1 986 852	1 983 200	4. Beiträge der Verwaltung an die Pensions- und Hilfskasse	261 718	20	209 150	35
196 193	209 600	5. Unfallversicherung	24 792	15	20 778	45
138 436	152 500	6. Personalkosten der Leitung des Werkstättedienstes	18 550	—	14 200	—
8 928 002	8 452 200	II. Material- und Energiekosten	1 210 117	87	618 849	31
8 618 487	8 136 000	1. Lieferungen des Magazins	1 167 305	32	595 392	65
42 851	44 500	2. Bureaunkosten	5 826	55	4 134	21
266 664	271 700	3. Elektrische Energie, Wasserkraft, Gas, Wasser	36 986	—	19 322	45
2 617 907	2 438 300	III. Kapitalkosten	391 321	55	163 002	60
897 541	931 500	1. Abschreibungen	175 679	70	54 677	35
528 306	528 400	a. auf dem Anlagevermögen				
188 309	237 100	ordentliche	87 881	10	37 862	75
180 926	166 000	von Restbuchwerten	47 798	60	10 643	50
1 690 805	1 476 700	b. von Magazinvorräten	40 000	—	6 171	10
1 389 742	1 218 600	2. Verzinsung	213 518	85	107 325	25
301 063	258 100	a. des Anlagekapitals	153 426	95	83 049	70
29 561	30 100	b. des Betriebskapitals	60 091	90	24 275	55
18 000	18 000	3. Einlagen in die Spezialfonds	2 123	—	1 000	—
11 561	12 100	a. Feuer- und Unfallversicherungsfonds	1 300	—	1 000	—
		b. Deckungsfonds für Unfallrenten	823	—	—	—
1 244 544	1 056 300	IV. Übrige Kosten	257 190	40	134 416	08
548 281	453 900	1. Lieferungen und Leistungen von Werkstätten	160 290	20	65 002	50
115 287	92 700	2. Lieferungen und Leistungen von Dienststellen	8 808	70	17 190	68
580 976	509 700	3. Lieferungen und Leistungen von Dritten	88 091	50	52 222	90
1 742 108	1 561 000	V. Guthaben und Wert der noch nicht verrechneten Arbeiten vom Vorjahre	142 951	05	333 148	80
973 739	771 900	VI. Vortrag auf neue Rechnung	48 928	79	130 958	97
30 729 771	29 585 300	Total der Ausgaben	4 046 607	21	3 005 430	66
Abschluss.						
30 737 026	29 591 400	Einnahmen	4 047 506	81	3 007 491	76
30 729 771	29 585 300	Ausgaben	4 046 607	21	3 005 430	66
7 255	6 100	Reinertrag	899	60	2 061	10

für das Jahr 1939 (Nebengeschäft).

nung 1939										Bemerkungen
Olten		Bellinzona		Zürich		Chur		Total		
Fr.	Rp.	Fr.	Rp.	Fr.	Rp.	Fr.	Rp.	Fr.	Rp.	
3 604 982	95	2 532 503	85	4 274 765	05	613 213	75	14 646 618	05	
675 292	—	517 112	20	800 937	20	92 463	—	2 778 255	60	
2 362 235	55	1 623 230	55	2 809 960	55	425 162	25	9 577 280	95	
16 164	75	10 113	35	22 087	80	3 000	85	74 186	80	
467 878	75	328 925	20	535 591	35	81 586	35	1 884 850	20	
50 571	90	29 692	55	70 268	15	5 922	85	202 026	05	
32 840	—	23 430	—	35 920	—	5 078	45	130 018	45	
2 117 733	61	1 329 124	80	2 799 736	73	259 538	08	8 335 100	40	
2 013 038	20	1 282 435	80	2 702 111	45	250 582	55	8 010 865	97	
11 914	81	6 551	25	12 470	53	1 431	40	42 323	75	
92 780	60	40 137	75	85 154	75	7 524	13	281 905	68	
529 929	25	502 992	20	815 868	90	72 697	50	2 475 812	—	
218 616	35	209 363	15	247 014	90	32 826	10	938 177	55	
118 506	95	100 903	60	197 645	95	10 905	55	553 705	90	} Zugunsten des Baukontos, Verwendungen auf Nebengeschäfte.
79 192	05	43 783	50	33 300	50	13 433	95	228 152	10	
20 917	35	64 676	05	16 068	45	8 486	60	156 319	55	Zugunsten der Magazinrechnung.
310 012	90	287 029	05	539 900	—	35 008	40	1 492 794	45	Zugunsten der Gewinn- und Verlustrechnung.
269 710	50	245 436	35	434 941	30	33 455	40	1 220 020	20	
40 302	40	41 592	70	104 958	70	1 553	—	272 774	25	
1 300	—	6 600	—	28 954	—	4 863	—	44 840	—	Unmittelbare Gutschrift an die Spezialfonds.
1 300	—	6 600	—	7 600	—	200	—	18 000	—	
—	—	—	—	21 354	—	4 663	—	26 840	—	
390 542	15	238 225	45	322 710	65	44 971	85	1 388 056	58	
143 741	35	98 988	90	94 245	30	28 522	75	590 791	—	
27 354	30	20 038	40	26 900	45	3 171	—	103 463	53	
219 446	50	119 198	15	201 564	90	13 278	10	693 802	05	
246 208	10	295 901	25	704 402	70	57 503	40	1 780 115	30	
311 774	91	25 915	71	198 607	31	36 125	75	752 311	44	} Überschuss der Altmaterialrechnung Fr. 415 416. 45 Zuviel gedeckte Selbstkosten " 336 894. 99
7 201 170	97	4 924 663	26	9 116 091	34	1 084 050	33	29 378 013	77	
7 203 846	77	4 925 002	86	9 121 192	34	1 084 566	78	29 389 607	32	
7 201 170	97	4 924 663	26	9 116 091	34	1 084 050	33	29 378 013	77	
2 675	80	339	60	5 101	—	516	45	11 593	55	Zugunsten der Gewinn- und Verlustrechnung. Reinertrag aus Gewinnzuschlägen auf Lieferungen an Dritte.

Rechnungen des Schiffdienstes auf dem

Rechnung 1938	Voranschlag 1939			Rechnung 1939	
		Fr.	Fr.	Fr.	Rp.
Magazinrechnung.					
Einnahmen.					
152 320	155 000	I. Lieferungen an den Schiffdienst	84 801	05	
28 687	35 000	II. Lieferungen an Werkstätten- und Depotmagazine	28 149	85	
—	500	III. Abschreibungen über Rechnung für den Schiffdienst	—	—	
94 225	89 000	IV. Vorräte auf neue Rechnung	91 774	45	
275 232	279 500	Total der Einnahmen	204 725	35	
Ausgaben.					
186 120	180 000	I. Lieferungen des Schiffdienstes, von andern Diensten und Dritten	106 070	65	
3 225	14 000	II. Lieferungen von Werkstätten- und Depotmagazinen	4 145	55	
441	500	III. Wiederverwendetes Material	284	60	
85 446	85 000	IV. Vorräte vom Vorjahre	94 224	55	
275 232	279 500	Total der Ausgaben	204 725	35	
Rechnung für den Schiffdienst					
Einnahmen.					
139 989	150 000	I. Aus dem Personenverkehr	82 279	06	
407 675	363 000	II. Aus dem Gepäck-, Tier- und Güterverkehr	144 224	75	
8 834	12 000	1. Vom Gepäck	1 640	23	
2 571	1 000	2. Von Tieren	1 399	99	
396 270	350 000	3. Von Gütern	141 184	53	
2 600	3 000	III. Aus dem Postverkehr	2 600	—	
550 264	516 000	Total der Transporteinnahmen	229 103	81	
74 905	82 000	IV. Lieferungen an andere Dienste	71 380	15	
47 171	40 000	V. Lieferungen an das Magazin des Schiffdienstes	21 180	50	
114	500	VI. Lieferungen auf Baurechnung des Schiffdienstes	—	—	
2 747	3 000	VII. Lieferungen an Dritte	2 941	05	
18 979	7 000	VIII. Erlös aus Altmaterial und wiederverwendetem Material	14 752	10	
10 642	12 000	IX. Übrige Einnahmen	6 103	90	
—	—	X. Entnahmen aus dem Feuer- und Unfallversicherungsfonds	—	—	
2 077	10 000	XI. Guthaben und Wert der noch nicht verrechneten Arbeiten	1 969	10	
245 033	274 100	XII. Nicht gedeckte Ausgaben ¹⁾	411 389	82	
951 932	944 600	Total der Einnahmen	758 820	43	
<p>¹⁾ Zulasten der Gewinn- und Verlustrechnung.</p>					

Bodensee für das Jahr 1939 (Nebengeschäft).

Rechnung 1938		Voranschlag 1939				Rechnung 1939	
Fr.		Fr.				Fr.	Rp
Ausgaben.							
522 378		539 700		I. Personalausgaben		435 693	70
404 788		421 300		1. Besoldungen		381 632	30
—		—		2. Gehälter		—	—
—		—		3. Löhne		—	—
31 976		34 000		4. Nebenbezüge		22 995	70
10 393		9 000		5. Vergütungen für Dienstreisen, Dienstkleider, Dienstaltersgeschenke und Verschiedenes		15 809	45
65 671		64 400		6. Beiträge der Verwaltung an die Pensions- und Hilfskasse		53 367	10
7 050		9 000		7. Unfallversicherung ¹⁾		9 889	15
2 500		2 000		8. Anteil an den Personalkosten der Leitung des Zugförderungsdienstes		2 000	—
194 581		185 000		II. Sachausgaben		109 755	88
152 321		155 000		1. Lieferungen des Magazins		84 801	05
42 260		30 000		2. Lieferungen und Leistungen von andern Diensten und Dritten . . .		24 954	83
282		300		III. Übrige Ausgaben		—	—
226 345		209 600		IV. Kapitallasten		211 293	70
112 583		114 000		1. Abschreibungen		112 059	65
112 583		113 500		a. auf dem Anlagevermögen ²⁾		112 059	65
—		500		b. von Magazinvorräten		—	—
111 362		93 200		2. Verzinsung ³⁾		96 834	05
107 000		90 700		a. des Anlagekapitals		90 629	90
4 362		2 500		b. des Betriebskapitals		6 204	15
2 400		2 400		3. Einlage in den Feuer- und Unfallversicherungsfonds		2 400	—
8 346		10 000		V. Guthaben und Wert der noch nicht verrechneten Arbeiten vom Vorjahre		2 077	15
951 932		944 600		Total der Ausgaben		758 820	43

¹⁾ Keine Einlage zugunsten des Deckungsfonds für Unfallrenten.
²⁾ Zugunsten des Kontos der Verwendungen auf Nebengeschäfte
³⁾ Zugunsten der Gewinn- und Verlustrechnung.

Magazinrechnung der Depots der

Rechnung 1938	Vor- anschlag 1939		Rechnung 1939							
			Kreis I		Kreis II		Kreis III		Total	
			Fr.	Rp.	Fr.	Rp.	Fr.	Rp.	Fr.	Rp.
Fr. 625 447	Fr. 625 000	Vorräte vom Vorjahr	210 055	80	274 027	25	211 097	40	695 180	45
		Belastungen für:								
174 034	42 800	I. Lieferungen der Hauptwerkstät- ten	181 220	50	161 863	25	203 432	60	546 516	35
4 097	2 000	II. Lieferungen der Depotwerkstät- ten	—	—	10 413	65	—	—	10 413	65
1 694 484	1 595 000	III. Lieferungen anderer Magazine .	608 623	05	557 796	80	539 605	30	1 706 025	15
472	500	IV. Lieferungen der übrigen Dienste	—	—	789	70	100	—	889	70
27 243	28 300	V. Lieferungen Dritter	17 047	15	18 511	90	13 981	20	49 540	25
—	4 000	VI. Übernahme von wiederverwend- barem Altmaterial	—	—	—	—	—	—	—	—
1 900 330	1 672 600	Total Belastungen	806 890	70	749 375	30	757 119	10	2 313 385	10
2 525 777	2 297 600		1 016 946	50	1 023 402	55	968 216	50	3 008 565	55

Ausgaben- und Einnahmenrechnungen der Depotwerkstätten für das Jahr 1939.

Rechnung 1938	Vor- anschlag 1939		Rechnung 1939							
			Kreis I		Kreis II		Kreis III		Total	
			Fr.	Rp.	Fr.	Rp.	Fr.	Rp.	Fr.	Rp.
		Ausgaben								
3 378 180	3 403 800	I. Personalausgaben	1 068 750	35	1 116 065	90	1 086 644	70	3 271 460	95
3 227 103	3 272 800	1. Eigenes Personal	1 037 156	55	1 025 719	20	1 022 047	60	3 084 923	35
151 077	131 000	2. Personalaushilfe von anderen Diensten	31 593	80	90 346	70	64 597	10	186 537	60
2 317 626	2 097 700	II. Sachausgaben ¹⁾	914 797	67	933 365	29	906 688	88	2 754 851	84
1 650 643	1 440 000	1. Lieferungen der Magazine des eigenen Dienstes	688 488	—	616 287	95	672 250	28	1 977 026	23
588 893	645 700	2. Lieferungen und Leistungen von anderen Diensten	209 243	90	296 567	84	222 080	70	727 892	44
78 090	12 000	3. Lieferungen und Leistungen Dritter	17 065	77	20 509	50	12 357	90	49 933	17
—	15 000	III. Abschreibungen	—	—	—	—	—	—	—	—
5 695 806	5 516 500		1 983 548	02	2 049 431	19	1 993 333	58	6 026 312	79
120 518	103 600	An den Ausgaben zu kürzende Ein- nahmen	37 437	10	31 221	60	40 065	40	108 724	10
5 575 288	5 412 900		1 946 110	92	2 018 209	59	1 953 268	18	5 917 588	69

1) Entnahmen aus dem Erneuerungsfonds für die Erneuerung von Mobiliar Fr. 2 928.10

Zugförderungsdienste für das Jahr 1939.

Rechnung 1938	Vor- anschlag 1939		Rechnung 1939							
			Kreis I		Kreis II		Kreis III		Total	
Fr.	Fr.		Fr.	Rp.	Fr.	Rp.	Fr.	Rp.	Fr.	Rp.
		Gutschriften für:								
219 067	220 000	I. Lieferungen an die zugehörigen Depots	89 073	25	97 571	17	52 822	24	239 466	66
1 593 584	1 435 000	II. Lieferungen an die zugehörigen Depotwerkstätten	688 488	—	616 287	95	672 250	28	1 977 026	23
2 644	3 000	III. Lieferungen an andere Magazine	4 847	80	907	65	885	40	6 640	85
15 005	6 000	IV. Lieferungen an d. übrig. Dienste	5 425	15	55 519	95	54 336	26	115 281	36
297	4 600	V. Abschreibung entwerteter Vorräte	30 927	80	263	20	—	—	31 191	—
1 830 597	1 668 600	Total Gutschriften	818 762	—	770 549	92	780 294	18	2 369 606	10
695 180	629 000	Vorräte auf neue Rechnung	198 184	50	252 852	63	187 922	32	638 959	45
2 525 777	2 297 600		1 016 946	50	1 023 402	55	968 216	50	3 008 565	55

Kostenrechnungen der Depotwerkstätten für das Jahr 1939.

Rechnung 1938	Vor- anschlag 1939		Rechnung 1939							
			Kreis I		Kreis II		Kreis III		Total	
Fr.	Fr.		Fr.	Rp.	Fr.	Rp.	Fr.	Rp.	Fr.	Rp.
		Kosten der:								
4 606 621	4 452 000	I. Lieferungen und Leistungen an den Zugförderungs- und Werkstättendienst für den Unterhalt des Rollmaterials	1 651 841	37	1 750 996	09	1 571 520	08	4 974 357	54
473 523	452 400	II. Übrigen Lieferungen und Leistungen an den Zugförderungs- und Werkstättendienst und Lieferungen und Leistungen an andere Dienste	174 776	15	118 663	55	167 624	35	461 064	05
403 498	420 000	III. Personalaushilfe an andere Dienste	93 690	75	114 908	15	179 380	35	387 979	25
4 310	3 200	IV. Lieferungen an Magazine . . .	144	—	10 413	65	—	—	10 557	65
87 336	85 300	V. Lieferungen und Leistungen an Dritte	25 658	65	23 228	15	34 743	40	83 630	20
5 575 288	5 412 900		1 946 110	92	2 018 209	59	1 953 268	18	5 917 588	69

Nachweis der Veränderungen

Rechnung 1938	Einnahmen.	Rechnung 1939
Fr.		Fr. Rp.
423 000 000	Kapitaleinzahlungen	95 000 000 —
400 000 000	Aufnahme der Anleihe der SBB von 1938 3%	— —
23 000 000	Ausgabe von Depotscheinen SBB 3 1/2 %	— —
—	Aufnahme des Darlehens der Schweizerischen Postverwaltung 3%	25 000 000 —
—	Ausgabe von Reskriptionen 2 1/2 %	25 000 000 —
—	Ausgabe von Reskriptionen 2%	20 000 000 —
—	Ausgabe von Depotscheinen SBB 3 1/2 %	25 000 000 —
13 700 122	Zuwendungen aus dem Betriebsertrag	13 531 064 30
6 053 886	a. Tilgung von Schuldkapital	6 281 781 60
956 466	b. Abschreibung von untergegangenen Bahnanlagen	2 118 775 35
—	c. Ausserordentliche Abschreibung auf dem Anlagevermögen des Schiffdienstes auf dem Bodensee	1 000 000 —
6 689 770	d. Tilgung von Anleihenskosten	4 130 507 35
15 862 702	Erlöse und Rückerstattungen	17 531 961 96
57 871	I. Allgemeine Kosten	199 282 15
5 982 302	II. Bahnanlage und feste Einrichtungen	5 267 856 03
7 756 783	III. Rollmaterial	7 900 593 55
140 620	IV. Mobiliar und Gerätschaften	406 936 45
1 925 126	Nebengeschäfte	3 113 289 36
—	Hilfsbetriebe	644 004 42
15 428 541	Übertrag vom Konto unvollendeter Bauobjekte zur Verrechnung auf Baukonto	13 936 786 08
456 924	I. Allgemeine Kosten	129 095 38
8 731 227	II. Bahnanlage und feste Einrichtungen	3 521 404 22
5 782 856	III. Rollmaterial	10 879 810 30
457 534	IV. Mobiliar und Gerätschaften	50 480 60
—	Hilfsbetriebe	— 644 004 42
379 649 948	Überschuss der Anlagewerte über das feste Kapital	376 666 256 37
847 641 313		516 666 068 71

im Anlagekapital für das Jahr 1939.

Rechnung 1938	Ausgaben.	Rechnung 1939
Fr.		Fr. Rp.
350 476 918	Überschuss der Anlagewerte über das feste Kapital vom Vorjahr	379 649 948 06
441 994 500	Rückzahlung von Kapitalien	78 031 850 —
	Anleihen der Schweizerischen Centralbahn:	
385 000	vom 25. Juni 1880 Fr. 400 000. —	
870 000	vom 1. Juni 1894 » 905 000. —	
870 000	vom 26. Oktober 1894 » 905 000. —	2 210 000 —
	Anleihen der Vereinigten Schweizerbahnen:	
1 200 000	vom 31. März 1865, 1. Hypothek Fr. 1 200 000. —	
600 000	vom 31. März 1865, 2. » » 600 000. —	1 800 000 —
	Anleihen der Jura-Simplon-Bahn:	
330 000	Franco-Suisse Fr. 339 350. —	
104 500	Jougne-Eclépens » 107 500. —	446 850 —
1 360 000	Anleihen der Gotthardbahn 3½ % von 1895	1 410 000 —
	Anleihen der SBB:	
346 200 000	3½ % von 1899/1902 Fr. —	
2 815 000	3 % différe von 1903 » 2 900 000. —	
64 700 000	3½ % von 1910 » —	
3 210 000	3½ % von 1932 » 3 320 000. —	
2 750 000	3½ % von 1935 » 2 845 000. —	
—	3 % von 1938 » 45 000 000. —	
16 600 000	3½ % Depotscheine der SBB. » 18 100 000. —	72 165 000 —
—	Rückrechnung aus dem Konto «Getilgtes Schuldkapital» zugunsten des Kontos «Verwendungen auf Nebengeschäfte» der Betreffnisse der Materialverwaltung bis 1939, infolge der veränderten Rechnungsweise für die Materialverwaltung ab 1939	33 948 60
43 363 368	Ausgaben auf Baukonto	46 815 569 98
27 934 827	Bauausgaben	32 878 783 90
15 428 541	Übertragung vom Konto der unvollendeten Bauobjekte zur Verrechnung auf Baukonto	13 936 786 08
1 094 708	Verwendungen auf Nebengeschäfte	1 419 222 37
10 711 819	Zu tilgende Verwendungen	10 715 529 70
956 466	Untergegangene Anlagen infolge von Neu- und Ergänzungsbauten	2 118 775 35
2 560 068	Emissionskosten von Anleihen	113 657 35
7 195 285	Kriegsdefizit	7 483 097 —
—	Ausserordentliche Abschreibung auf dem Anlagevermögen des Schiffdienstes auf dem Bodensee	1 000 000 —
847 641 313		516 666 068 71
	Nachweis gemäss Bilanz auf 31. Dezember 1939.	
	Schwebende Schulden Fr. 561 430 266. 57	
	Spezialfonds » 232 619 187. 81	Fr. 794 049 454. 38
	abzüglich:	
	Wertbestände und Guthaben Fr. 153 408 500. 11	
	Passivsaldo der Gewinn- und Verlustrechnung » 263 974 697. 90	» 417 383 198. 01
	Betrag gleich dem Saldo des Kapitalnachweises Fr. 376 666 256. 37	

Gewinn- und Verlustrechnung der Pensions- und Hilfskasse für das Jahr 1939.

Rechnung 1938		Einnahmen.	Rechnung 1939	
Fr.	Rp.		Fr.	Rp.
		Versicherung, Art. 3 (1).		
		I. Vom Vorjahre übernommene Deckung des Wertes der am 31. Dezember 1938 vorhandenen Verpflichtungen		
744 210 696	71		754 580 914	51
284 403 903	99	1. Beitragsreserve der versicherten Aktiven	288 688 867	25
673 100	03	2. Barwert des Sterbegeldes für Aktive	657 956	99
408 896 974	40	3. Deckungskapital für laufende Pensionen	414 564 133	19
313 419 582	55	a. an Invalide (inklusive Fr. 614 257. 90 Barwert des Sterbegeldes)	316 177 781	23
92 794 669	63	b. » Witwen	95 909 566	58
2 682 722	22	c. » Waisen	2 476 785	38
50 236 718	29	4. Reserve für künftige Hinterlassenenpensionen gegenwärtig Pensionierter	50 669 957	08
42 792 419	55	II. Ordentliche Einnahmen	41 508 459	76
29 324 488	30	1. Jahresbeiträge, Art. 46, lit. a und Art. 48, lit. a	28 509 168	35
76 003	75	2. Nachzahlungen, Art. 4, 5 und 8	35 788	25
1 142 083	60	3. Monatsbetroffnisse für Besoldungserhöhungen, Art. 46, lit. b und Art. 48, lit. b	625 993	55
12 249 563	30	4. Zinsen	12 332 509	61
280	60	5. Kursgewinne	—	—
14 265 616	38	III. Ausserordentliche Einnahmen	15 315 336	82
13 672 743	95	1. Besondere Einlagen der Verwaltung (abzüglich Fr. 681 740. 30 unter Ziff. II, 1 und 3 verrechnet)	14 622 330	65
8 041	20	2. Regressfälle, Art. 13	15 129	50
584 831	23	3. Überweisung von Spareinlagen, Art. 59	549 680	37
—	—	4. Übertritte von der SESA	128 196	30
4 474 117	17	IV. Erforderliche Erhöhung der Reserven des Rechnungsjahres 1939	2 077 227	34
2 293 067	83	Spareinlagen, Art. 53	2 507 196	02
1 724 994	53	1. Vom Vorjahre übernommene Spareinlagen	1 692 363	03
391 662	50	2. Jahresbeiträge, Art. 46, lit. a und Art. 48, lit. a	563 125	60
3 873	55	3. Nachzahlungen, Art. 8	503	05
103 809	10	4. Monatsbetroffnisse für Besoldungserhöhungen, Art. 46, lit. b und Art. 48, lit. b	176 242	10
—	—	5. Übertritte von der SESA	1 194	50
68 728	15	6. Zinsen	73 767	74
483 216	07	Unterstützungsfonds, Art. 52	506 614	32
427 993	03	1. Vom Vorjahre übernommener Unterstützungsfonds	452 079	42
7 042	55	2. Bussen, Art. 51, lit. a	6 292	40
28 827	42	3. Erlös aus Fundgegenständen, Art. 51, lit. b	31 833	30
841	80	4. Geschenke, Legate und dgl., Art. 51, lit. c	651	—
3 639	17	5. Überweisung von Spareinlagen, Art. 55	195	05
14 872	10	6. Zinsen	15 563	15
808 519 133	71		816 490 748	77

Gewinn- und Verlustrechnung der Pensions- und Hilfskasse für das Jahr 1939.

Erläuterungen.

Einnahmen.

Zu I, 1. Für die am 1. Januar 1939 übernommenen aktiven Versicherten setzt sich die erforderliche Beitragsreserve zusammen wie folgt (die entsprechenden Zahlen des Vorjahres sind in Klammern angeführt):

	Barwert der künftigen Ausgaben	Fr. 517 920 156. 09	(Fr. 523 481 426. 35)
abzüglich	„ „ „ Einnahmen	„ 229 231 288. 84	(„ 239 077 522. 36)
	somit beträgt die Beitragsreserve	<u>Fr. 288 688 867. 25</u>	<u>(Fr. 284 403 903. 99)</u>

Zu II, 1—3. Diese Einnahmen verteilen sich wie folgt:

	Bahnverwaltung Fr.	Personal Fr.	Zusammen Fr.
1. Jahresbeiträge, Art. 46, lit. <i>a</i> und Art. 48, lit. <i>a</i>	20 832 532. 80	7 676 635. 55	28 509 168. 35
2. Nachzahlungen, Art. 4, 5 und 8	15 436. —	20 352. 25	35 788. 25
3. Monatsbetroffene für Besoldungserhöhungen, Art. 46, lit. <i>b</i> und Art. 48, lit. <i>b</i>	321 428. 50	304 565. 05	625 993. 55
	<u>21 169 397. 30</u>	<u>8 001 552. 85</u>	<u>29 170 950. 15</u>

Zu II, 5. Auslösung und Mehrkotierung von Obligationen.

Zu III, 1. Fr. 10 209 519. 30 ausserordentliche Einlage im Sinne des Verwaltungsratsbeschlusses vom 24. Januar 1928 und Fr. 5 094 551. 65 gemäss Verwaltungsratsbeschluss vom 1. Oktober 1921 (5%ige Ertragsgarantie der Wertbestände).

Zu Spareinlagen, 2—4. Diese Einnahmen verteilen sich wie folgt:

	Bahnverwaltung Fr.	Personal Fr.	Zusammen Fr.
2. Jahresbeiträge, Art. 46, lit. <i>a</i> und Art. 48, lit. <i>a</i>	397 621. 70	165 503. 90	563 125. 60
3. Nachzahlungen, Art. 8	— . —	503. 05	503. 05
4. Monatsbetroffene für Besoldungserhöhungen, Art. 46, lit. <i>b</i> und Art. 48, lit. <i>b</i>	88 121. 05	88 121. 05	176 242. 10
	<u>485 742. 75</u>	<u>254 128. —</u>	<u>739 870. 75</u>

Gewinn- und Verlustrechnung der Pensions- und Hilfskasse für das Jahr 1939.

Rechnung 1938		Ausgaben.	Rechnung 1939	
Fr.	Rp.		Fr.	Rp.
		Versicherung, Art. 3 (1).		
50 925 377	05	I. Pensionen und Unterstützungen	52 444 779	94
436 797	—	1. Krankengelder, Art. 42	486 172	30
7 828	75	2. Aversalentschädigungen (einmalige Abfindungen)	6 662	40
2 473	75	a. an Invalide, Art. 40	—	—
5 355	—	b. » Nichtwiedergewählte und Entlassene, Art. 41	6 662	40
50 359 702	25	3. Pensionen	51 834 201	94
38 475 521	90	a. an Invalide, Art. 26	39 552 806	59
10 971 870	30	b. » Witwen, Art. 31	11 401 371	90
631 142	05	c. » Waisen, Art. 35	595 391	40
95 765	05	d. » Doppelwaisen, Art. 36	90 172	20
185 402	95	e. » Erwerbsunfähige, Art. 35 ¹ und 36 ³	194 459	85
60 901	05	4. Unterstützungen	61 753	65
36 141	05	a. nach Art. 44 der Statuten	33 856	15
24 760	—	b. » » 56 des Beamtengesetzes	27 897	50
60 148	—	5. Sterbegelder, Art. 69	55 989	65
236 558	25	II. Rückkauf	277 230	80
221 139	15	1. der Aktivenversicherung	269 013	35
161 200	65	a. nach Art. 7	133 657	65
2 297	60	b. » » 10 ²	1 401	35
57 640	90	c. » » 12 ²	133 954	35
15 419	10	2. Leibrenten (Art. 33)	8 217	45
—	—	III. Kursverluste	9 205	—
754 580 914	51	IV. Wert der am 31. Dezember 1939 vorhandenen Verpflichtungen	760 745 722	69
288 688 867	25	1. Beitragsreserve der versicherten Aktiven	294 381 587	48
657 956	99	2. Barwert des Sterbegeldes für Aktive	644 600	50
414 564 133	19	3. Deckungskapital für laufende Pensionen	414 917 190	34
316 177 781	23	a. an Invalide (inkl. Fr. 623 376. 20 Barwert des Sterbegeldes)	314 355 214	41
95 909 566	58	b. » Witwen	98 286 777	23
2 476 735	38	c. » Waisen	2 275 198	70
50 669 957	08	4. Reserve für künftige Hinterlassenenpensionen gegenwärtig Pensionierter	50 802 344	37
2 293 067	83	Spareinlagen, Art. 53.	2 507 196	02
9 652	90	1. Rückerstattung von Spareinlagen bei Austritt, Art. 55 ¹	12 875	95
130	50	2. " " " " Invaldität, Art. 55 ¹ u. 56 ¹	16 792	50
2 368	35	3. " " " " Tod, Art. 55 ²	174	20
82	65	4. " " " " nach Art. 10 ²	100	35
584 831	23	5. Überweisung an die Versicherung, Art. 3 ¹	549 680	37
3 639	17	6. " " den Unterstützungsfonds, Art. 52	195	05
1 692 363	03	7. Spareinlagen am 31. Dezember 1939	1 927 377	60
483 216	07	Unterstützungsfonds, Art. 52.	506 614	32
31 136	65	1. Unterstützungen, Art. 43	28 214	85
452 079	42	2. Unterstützungsfonds am 31. Dezember 1939	478 399	47
808 519 133	71		816 490 748	77

Gewinn- und Verlustrechnung der Pensions- und Hilfskasse für das Jahr 1939.

Erläuterungen.

Ausgaben.

Zu III. Minderkotierung von Wertschriften.

Zu IV, 1. Für die am 31. Dezember 1939 vorhandenen aktiven Versicherten setzt sich die erforderliche Beitragsreserve zusammen wie folgt:

	Barwert der künftigen Ausgaben . . .	Fr. 513 419 362. 73
abzüglich	„ „ „ Einnahmen . . .	„ 219 037 775. 25
	somit ist die Beitragsreserve	<u>Fr. 294 381 587. 48</u>

Bilanz der Pensions- und Hilfskasse auf 31. Dezember 1939.

Bilanz 1938			Bilanz 1939	
Fr.	Rp.		Fr.	Rp.
		Aktiven.		
865 478 502	72	I. Wertbestände	369 818 043	18
358 896 772	30	1. Wertschriften und hypothekarische Anlagen	365 289 261	80
6 581 730	42	2. Kassa (Guthaben bei den schweizerischen Bundesbahnen)	4 528 781	38
3 134	50	II. Nicht verfallene Aktivzinsen	12 509	50
391 243 719	74	III. Erforderliche Erhöhung der Reserven am 31. Dezember 1939	393 320 947	08
756 725 356	96		763 151 499	76
		Passiven.		
754 580 914	51	I. Erforderliches Deckungskapital	760 745 722	69
288 688 867	25	1. Beitragsreserve der versicherten Aktiven	294 381 587	48
657 956	99	2. Barwert des Sterbegeldes für Aktive	644 600	50
414 564 133	19	3. Deckungskapital für laufende Pensionen	414 917 190	34
316 177 781	23	a. an Invalide (inklusive Fr. 623 376.20 Barwert des Sterbegeldes)	314 355 214	41
95 909 566	58	b. » Witwen	98 286 777	23
2 476 785	38	c. » Waisen	2 275 198	70
50 669 957	08	4. Reserve für künftige Hinterlassenenpensionen gegenwärtig Pensionierter (Sterbeversicherung der Invaliden)	50 802 344	37
1 692 363	03	II. Spareinlagen, Art. 53	1 927 377	60
452 079	42	III. Unterstützungsfonds, Art. 52	478 399	47
756 725 356	96		763 151 499	76

Wertschriftenverzeichnis der Pensions- und Hilfskasse auf 31. Dezember 1939.

	Nominalwert		Kurs	Buchwert	
	Fr.	Rp.	%	Fr.	Rp.
I. Eisenbahnobligationen.					
3 ¹ / ₂ % Depotscheine der Schweiz. Bundesbahnen	309 860 000	—	100	309 860 000	—
3 % Schweiz. Bundesbahnen, 1938 (Schuldbucheintragung).	2 000 000	—	79.50	1 590 464	55
Total	.	.	.	311 450 464	55
II. Staatspapiere.					
3 % Kanton Bern, 1895	125 000	—	93	116 250	—
III. Städteobligationen.					
3 ¹ / ₂ % Stadt Winterthur, 1903	6 500	—	93	6 045	—
IV. Bankobligationen.					
4 % Basler Handelsbank, 1929	250 000	—	100	250 000	—
Verschiedene	1	—
Total	.	.	.	250 001	—
V. Hypothekardarlehen.					
3—3 ³ / ₄ % 69 Darlehen (Eisenbahnerbaugenossenschaften)	19 142 744	25
3 ³ / ₄ % 1745 » (an einzelne Angestellte)	30 203 689	90
3 ¹ / ₂ —5 ¹ / ₂ % 8 » (Verschiedene)	4 120 067	10
Total	.	.	.	53 466 501	25
Zusammenstellung.					
I. Eisenbahnobligationen	311 450 464	55
II. Staatspapiere	116 250	—
III. Städteobligationen	6 045	—
IV. Bankobligationen	250 001	—
V. Hypothekardarlehen	53 466 501	25
Total	.	.	.	365 289 261	80

Gewinn- und Verlustrechnung der Krankenkasse für das Jahr 1939.

Rechnung 1938		Einnahmen.	Rechnung 1939	
Fr.	Rp.		Fr.	Rp.
1 770 073	20	<i>I. Versicherungsklasse a</i>	1 775 292	40
552 739	—	1. Vom Vorjahre übernommen (Ausgleichsfonds)	537 583	85
970 784	50	2. Krankenkassenbeitrag der Mitglieder	975 520	90
17 499	15	3. Beitragszuschlag der Mitglieder für entgangene Bundesbeiträge	17 340	20
119 884	75	4. Gebühr der Mitglieder an die Krankenpflegekosten, Art. 39	122 157	85
67 681	70	5. Bundesbeitrag, ordentlicher	67 859	50
30	—	6. » für Gebirgszuschläge	30	—
3 775	95	7. » ausserordentlicher	3 714	—
4 034	60	8. Kantons- und Gemeindebeiträge	3 916	80
4 904	60	9. Krisenrabatt der Ärzte	3 487	55
13 583	80	10. Zinsen	12 261	20
15 155	15	11. Deckung der Hälfte des Defizites durch die Verwaltung, Art. 38, Abs. 6	31 420	55
9 159	45	<i>II. Versicherungsklasse b</i>	9 448	60
8 917	65	1. Vom Vorjahre übernommen (Ausgleichsfonds)	9 159	45
15	—	2. Krankenkassenbeitrag der Mitglieder	11	25
3	70	3. Beitragszuschlag der Mitglieder für entgangene Bundesbeiträge	2	80
223	10	4. Zinsen	225	25
—	—	5. Deckung der Hälfte des Defizites durch die Verwaltung, Art. 38, Abs. 6	49	85
9 547	70	<i>III. Versicherungsklasse c</i>	10 725	—
334	25	1. Vom Vorjahre übernommen (Ausgleichsfonds)	1 183	35
7 909	65	2. Krankenkassenbeitrag der Mitglieder	8 152	15
40	85	3. Beitragszuschlag der Mitglieder für entgangene Bundesbeiträge	42	15
621	60	4. Gebühr der Mitglieder an die Krankenpflegekosten, Art. 39	712	80
518	30	5. Bundesbeitrag, ordentlicher	540	50
51	55	6. » ausserordentlicher	49	—
71	50	7. Kantons- und Gemeindebeiträge	38	30
—	—	8. Zinsen	6	75
145 233	05	<i>IV. Spezialfonds</i>	149 005	—
141 579	45	1. Vom Vorjahre übernommen	145 233	05
113	10	2. Ordnungsbussen	130	90
—	—	3. Geschenke, Legate usw.	10	—
3 540	50	4. Zinsen	3 631	05
1 934 013	40		1 944 471	—

Zu I, 2. Der Krankenkassenbeitrag beträgt monatlich Fr. 3. 50.

Zu I, 5 und **III, 5.** Der Bundesbeitrag setzt sich zusammen aus einer Restzahlung pro 1938 und einer Vorauszahlung pro 1939.

Zu I, 6. Der Bundesbeitrag für Gebirgszuschläge setzt sich zusammen aus einer Restzahlung pro 1938 und einer Vorauszahlung pro 1939.

Zu I, 7 und **III, 6.** Bundesbeschluss vom 21. September 1939.

Zu II, 2. Der Krankenkassenbeitrag beträgt monatlich Fr. 1. 25.

Zu III, 2. Der Krankenkassenbeitrag beträgt 3% des versicherten Lohnes, monatlich mindestens Fr. 3. 50.

Zu IV. Der Spezialfonds ist den Versicherten der Klasse *c* vorbehalten.

Gewinn- und Verlustrechnung der Krankenkasse für das Jahr 1939.

Rechnung 1938		Ausgaben.	Rechnung 1939	
Fr.	Rp.		Fr.	Rp.
1 770 073	20	<i>I. Versicherungsklasse a</i>	1 775 292	40
608 038	05	1. Arztkosten	628 112	55
173 748	40	2. Arzneikosten	190 800	80
50 218	50	3. Sonstige Heilmittel	45 186	85
182 097	90	4. Zahnpflegekosten	175 858	60
188 006	60	5. Kosten in Heilanstalten	199 216	65
79 389	45	<i>a)</i> Anstaltsbehandlung	81 183	25
1 490	55	<i>b)</i> Transportkosten	1 853	70
107 126	60	<i>c)</i> Spitalverpflegung	116 179	70
29 692	90	6. Kurbeitrag	29 373	70
525	—	7. Beitrag an die Entbindungskosten	400	—
162	—	8. Stillgelder	180	—
537 583	85	9. Vortrag auf neue Rechnung (Ausgleichsfonds)	506 163	25
9 159	45	<i>II. Versicherungsklasse b</i>	9 448	60
—	—	1. Krankengeld	339	—
9 159	45	2. Vortrag auf neue Rechnung (Ausgleichsfonds)	9 109	60
9 547	70	<i>III. Versicherungsklasse c</i>	10 725	—
1 985	15	1. Krankengeld	2 924	75
2 934	05	2. Arztkosten	2 143	30
554	25	3. Arzneikosten	608	20
138	95	4. Sonstige Heilmittel	131	25
2 082	75	5. Zahnpflegekosten	3 108	40
665	—	6. Kosten in Heilanstalten	845	50
113	50	<i>a)</i> Anstaltsbehandlung	258	—
—	—	<i>b)</i> Transportkosten	—	—
551	50	<i>c)</i> Spitalverpflegung	587	50
—	—	7. Kurbeitrag	57	50
4	20	8. Passivzinsen	—	—
1 183	35	9. Vortrag auf neue Rechnung (Ausgleichsfonds)	906	10
145 233	05	<i>IV. Spezialfonds</i>	149 005	—
—	—	1. Unterstützungen dürftiger, genussberechtigter Mitglieder	60	—
145 233	05	2. Vortrag auf neue Rechnung	148 945	—
1 934 013	40		1 944 471	—

Rechnung 1938		Bilanz der Krankenkasse auf 31. Dezember 1939.	Rechnung 1939	
Fr.	Rp.		Fr.	Rp.
693 159	70	Aktiven.		
		Kassa (Guthaben bei den schweiz. Bundesbahnen)	665 123	95
		Passiven.		
		Reserven:		
537 583	85	1. Ausgleichsfonds der Versicherungsklasse <i>a</i>	506 163	25
9 159	45	2. » » » <i>b</i>	9 109	60
1 183	35	3. » » » <i>c</i>	906	10
145 233	05	4. Spezialfonds » » <i>c</i>	148 945	—
693 159	70		665 123	95

Statistik zur Gewinn- und Verlustrechnung pro 1939 nach administrativen Einheiten (Versicherungs-kategorie a)

	Werkstättenkrankenkassen										Kreiskrankenkassen			
	Yverdon	Biel	Olten	Bellinzona	Zürich	Chur	Total	Lausanne	Luzern	Zürich	Total			
	Fr.	Fr.	Fr.	Fr.	Fr.	Fr.	Fr.	Fr.	Fr.	Fr.	Fr.			
Durchschn. Zahl der Versicherten	401	297,5	678,5	490	709	109,5	2 685,5	7 795	6 592	6 182	20 519			
Zahl der Erkrankungsfälle	369	405	748	723	582	95	2 922	5 802	5 103	4 295	15 200			
Erkrankungsfälle auf 1 Versicherten	0,92	1,36	1,10	1,48	0,82	0,87	1,00	0,74	0,77	0,70	0,74			
Arztkosten	11 569.65	6 834.40	12 814.35	15 522.25	19 187.75	2 440.50	68 368.90	240 720.65	158 386.15	160 636.85	559 743.65			
Arzneikosten	4 460.—	1 669.65	4 155.35	5 924.70	4 845.45	846.95	21 902.10	67 540.25	58 142.55	43 215.90	168 898.70			
Spitalkosten	5 086.—	1 865.25	2 299.45	10 991.35	3 465.65	1 684.05	25 391.75	83 649.40	68 660.75	50 888.45	203 198.60			
Sonstige Heilmittel	1 315.65	672.80	1 217.40	814.90	1 152.—	152.90	5 325.65	19 326.30	8 647.60	11 887.30	39 861.20			
Kosten für Zahnpflege	2 537.90	1 869.30	5 779.—	2 987.35	6 453.25	384.20	20 011.—	63 031.85	44 707.30	48 108.45	155 847.60			
Gesamtkosten	24 969.20	12 911.40	26 265.55	36 240.55	35 104.10	5 508.60	140 999.40	474 268.45	338 544.35	314 736.95	1 127 549.75			
Gesamteinnahmen ohne Zinsen	20 749.25	14 808.40	33 630.65	25 715.30	36 540.30	5 840.—	137 283.90	405 052.15	335 470.80	315 639.95	1 056 162.90			
Fehlbetrag (-) bzw. Überschuss (+) ohne Berücksichtigung der Zinsen	-4 219.95	+1 897.—	+7 365.10	-10 525.25	+1 436.20	+331.40	-3 715.50	-69 216.30	-3 073.55	+903.—	-71 386.85			
Auf einen Versicherten entfallen:														
Arztkosten	28.85	22.97	18.89	31.68	27.06	22.29	25.46	30.88	24.03	26.20	27.28			
Arzneikosten	11.12	5.61	6.12	12.09	6.84	7.73	8.16	8.66	8.82	7.05	8.23			
Spitalkosten	12.68	6.27	3.39	22.43	4.89	15.38	9.45	10.73	10.42	8.30	9.90			
Sonstige Heilmittel	3.28	2.26	1.79	1.66	1.62	1.40	1.98	2.48	1.31	1.94	1.94			
Kosten für Zahnpflege	6.33	6.29	8.52	6.10	9.10	3.51	7.45	8.09	6.78	7.84	7.60			
Gesamtkosten	62.26	43.40	38.71	73.96	49.51	50.31	52.50	60.84	51.36	51.33	54.95			
Gesamteinnahmen ohne Zinsen	51.74	49.78	49.57	52.48	51.54	53.33	51.12	51.96	50.89	51.48	51.47			
Fehlbetrag (-) bzw. Überschuss (+) ohne Berücksichtigung der Zinsen	-10.52	+6.38	+10.86	-21.48	+2.03	+3.02	-1.38	-8.88	-4.47	+1.15	-3.48			
Auf einen Erkrankungsfall entfallen:														
Arztkosten	31.35	16.88	17.13	21.47	32.97	25.69	23.40	41.49	31.04	37.40	36.83			
Arzneikosten	12.09	4.12	5.56	8.19	8.33	8.92	7.50	11.64	11.39	10.06	11.11			
Spitalkosten	13.78	4.61	3.07	15.20	5.95	17.73	8.69	14.42	13.46	11.85	13.37			
Sonstige Heilmittel	3.57	1.66	1.63	1.13	1.98	1.61	1.82	3.33	1.69	2.77	2.62			
Zusammen (ohne Kosten für Zahn- pflege)	60.79	27.27	27.39	45.99	49.23	53.95	41.41	70.88	57.58	62.08	63.93			

Rechnung über den Guyer-Zeller-Fonds für das Jahr 1939.

(Früherer Fonds für Belohnung hervorragender Leistungen zur Verhütung von Unglücksfällen im Betriebsdienste der ehemaligen Gotthardbahn.)

	Fr.	Rp.
Einnahmen.		
1. Saldo-Vortrag vom 31. Dezember 1938	339 097	—
2. Kapitalzinsen	11 142	65
	350 239	65
Ausgaben.		
1. Verwendungen für Belohnungen	1 320	—
2. Minderwert per 31. Dezember 1939 auf den Wertschriften	6 250	—
3. Saldo-vortrag auf 1. Januar 1940	342 669	65
	350 239	65
Vermögensstand.		
1. Wertschriften:		
3 % Obligationen der SBB von 1938 (Schuldbucheintragung)	Fr. 225 000. — à 93,3 %	209 946 35
3 ³ / ₄ % Obligationen des Kantons Graubünden von 1936	„ 125 000. — à 95,0 %	118 750 —
		328 696 35
2. Guthaben bei der Bundesbahn-Verwaltung		12 848 30
3. Nicht verfallene Aktivzinsen		1 125 —
		342 669 65

Rechnung über den Sanatoriumsfonds für das Jahr 1939.

	Fr.	Rp.
Einnahmen.		
1. Saldo-Vortrag vom 31. Dezember 1938	989 669	70
2. Kapitalzinsen	29 690	10
3. Saldo-Vortrag auf 1. Januar 1940	1 019 359	80
Vermögensstand.		
Guthaben bei der Bundesbahn-Verwaltung		1 019 359 80

Rechnung über den Hilfsfonds für pensionierte Invalide für das Jahr 1939.

	Fr.	Rp.
Einnahmen.		
1. Saldo-Vortrag vom 31. Dezember 1938	33 809	—
2. Kapitalzinsen	836	20
3. Sonstige Einnahmen	—	—
	34 645	20
Ausgaben.		
1. Unterstützungen an Verschiedene	1 000	50
2. Saldo-Vortrag auf 1. Januar 1940	33 644	70
	34 645	20
Vermögensstand.		
Guthaben bei der Bundesbahn-Verwaltung		33 644 70

Rechnung über den Hilfsfonds für nicht pensionsberechtigte Bedienstete der SBB
für das Jahr 1939.

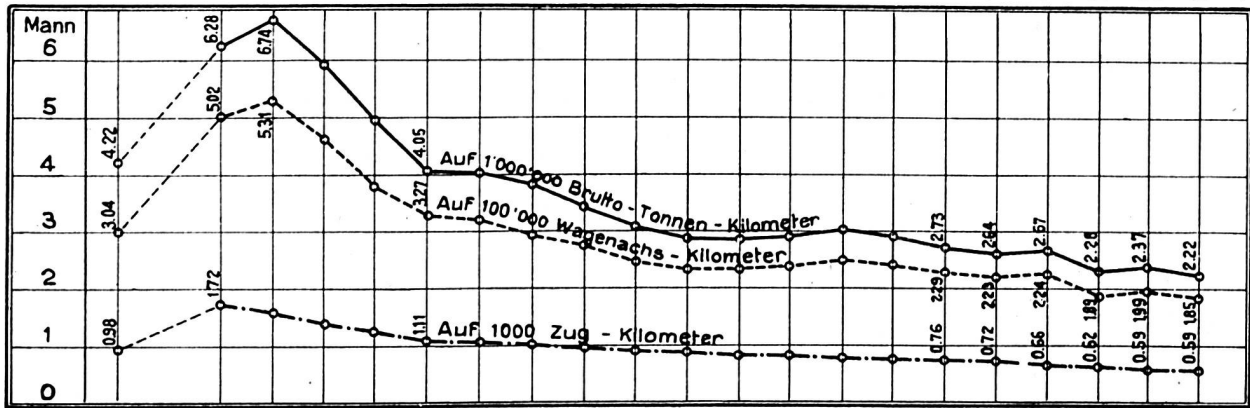
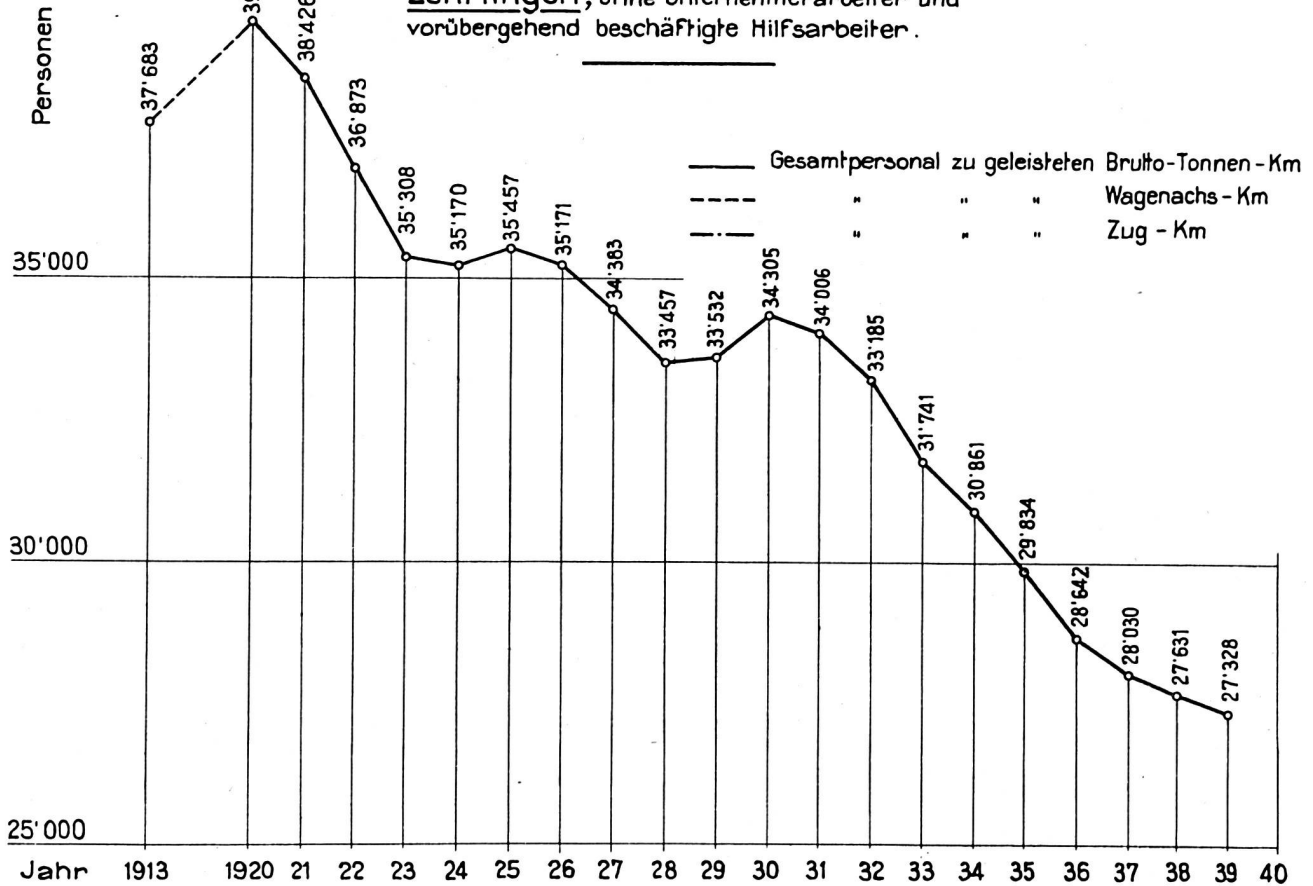
	Fr.	Rp.
Einnahmen.		
1. Saldo-Vortrag vom 31. Dezember 1938	58 707	90
2. Kapitalzinsen	1 860	20
3. Sonstige Einnahmen	175	—
	60 743	10
Ausgaben.		
1. Ausbezahlte Unterstützungen	5 025	—
2. Minderwert per 31. Dezember 1939 auf den Wertschriften	1 750	—
3. Saldo-Vortrag auf 1. Januar 1940	53 968	10
	60 743	10
Vermögensstand.		
1. Wertschriften:		
3 ³ / ₄ % Obligationen des Kantons Graubünden von 1936 Fr. 35 000. — à 95,0%	33 250	—
3% Obligationen der SBB von 1938 (Schuldbucheintragung) Fr. 20 000. — à 78,4%	15 685	75
	48 935	75
2. Guthaben bei der Bundesbahn-Verwaltung	4 932	85
3. Nicht verfallene Aktivzinsen	100	—
	53 968	10

Abschlüsse der Betriebsrechnung und der Gewinn- und Verlustrechnung.

Jahr	Betriebsrechnung			Gewinn- und Verlustrechnung				Jahr
	Betriebs- einnahmen	Betriebs- ausgaben	Betriebs- überschuss	Einnahmen	Ausgaben	Aktivsaldo	Passivsaldo	
	Fr.	Fr.	Fr.	Fr.	Fr.	Fr.	Fr.	
1903	111 162 317	72 843 405	38 318 912	52 733 897	52 818 046	—	84 149	1903
1904	114 631 785	77 587 053	37 044 732	53 163 791	53 606 926	—	443 135	1904
1905	120 677 369	80 156 945	40 520 424	55 484 628	54 893 629	590 999	—	1905
1906	132 837 573	87 407 906	45 429 667	58 212 022	53 435 232	4 776 790	—	1906
1907	142 934 991	96 450 388	46 484 603	57 615 928	55 680 543	1 935 385	—	1907
1908	142 129 314	100 958 946	41 170 368	52 668 511	55 952 398	—	3 283 887	1908
1909	165 540 622	111 550 171	53 990 451	64 662 073	71 292 372	—	6 630 299	1909
1910	187 604 055	117 130 672	70 473 383	83 078 335	75 129 577	7 948 758	—	1910
1911	196 511 857	124 647 775	71 864 082	85 195 477	78 084 593	7 110 884	—	1911
1912	206 056 419	136 883 959	69 172 460	84 342 944	75 116 349	9 226 595	—	1912
1913	212 721 315	142 405 716	70 315 599	85 800 944	84 187 587	1 613 357	—	1913
1914	183 538 680	135 194 538	48 344 142	60 873 607	78 108 858	—	17 235 251	1914
1915	176 271 286	125 529 063	50 742 223	62 260 685	78 890 805	—	16 630 120	1915
1916	192 597 561	138 762 930	53 834 631	66 614 352	85 321 179	—	18 706 827	1916
1917	201 441 792	158 907 063	42 534 729	53 460 460	82 698 855	—	29 238 395	1917
1918	239 288 579	217 714 510	21 574 069	33 610 554	88 459 481	—	54 848 927	1918
1919	341 746 756	290 892 080	50 854 676	65 573 214	96 417 278	—	30 844 064	1919
1920	394 030 776	358 327 883	35 702 893	63 737 612	95 438 926	—	31 701 314	1920
1921	353 972 187	341 918 002	12 054 185	34 339 857	106 845 698	—	72 505 841	1921
1922	344 215 450	313 712 867	30 502 583	75 955 833	121 469 512	—	45 513 679	1922
1923	367 694 186	260 246 837	107 447 349	124 186 520	120 495 532	3 690 988	—	1923
1924	404 510 301	272 031 489	132 478 812	148 793 341	133 639 807	15 153 534	—	1924
1925	385 942 258	276 071 357	109 870 901	137 803 196	136 318 255	1 484 941	—	1925
1926	376 079 223	266 152 873	109 926 350	128 950 489	138 529 830	—	9 579 341	1926
1927	395 525 415	267 050 533	128 474 882	150 138 417	146 987 261	3 151 156	—	1927
1928	420 167 809	268 560 075	151 607 734	173 256 621	166 160 338	7 096 283	—	1928
1929	431 357 872	280 382 031	150 975 841	208 612 358	193 578 194	15 034 164	—	1929
1930	420 546 375	291 419 950	129 126 425	154 831 536	153 236 698	1 594 838	—	1930
1931	389 449 904 ¹⁾	283 282 101	106 167 803	139 314 407	149 388 067	—	10 073 660	1931
1932	342 953 326 ²⁾	273 301 767	69 651 559	108 770 302	158 593 506	—	49 823 204	1932
1933	336 615 946	259 924 815	76 691 131	105 055 217	153 873 822	—	48 818 605	1933
1934	333 586 857	247 572 243	86 014 614	114 506 954	157 476 061	—	42 969 107	1934
1935	314 775 834	240 337 181	74 438 653	100 925 775	159 648 635	—	58 722 860	1935
1936	291 366 033	224 727 854	66 638 179	95 348 108	163 028 483	—	67 680 375	1936
1937	338 312 023	224 628 513	113 683 510	141 765 903	156 322 681	—	14 556 778	1937
1938	323 141 000	229 484 644	93 656 356	121 119 786	156 357 837	—	35 238 051	1938
1939	361 168 840 ³⁾	223 895 145	137 273 695	165 504 070	158 025 918	7 478 152	—	1939




1) Seit 1931 ohne den Rohertrag der Kraftwerke.
 2) Seit 1932 ohne den Rohertrag der Werkstätten.
 3) Seit 1939 ohne den Rohertrag der Materialverwaltung.

Bestand an Beamten, Angestellten, Arbeitern u. Lehrlingen, ohne Unternehmerarbeiter und vorübergehend beschäftigte Hilfsarbeiter.



Pensions- und Hilfskasse

Millionen Fr.

-  Leistungen der Verwaltung
-  ordentliche Leistungen der Versicherten
-  ausserordentliche Leistungen der Versicherten

45

40

35

30

25

20

15

10

5

0

Jahr 1913

1920

21

22

23

24

25

26

27

28

29

30

31

32

33

34

35

36

37

38

39

1940

4'489'000
115
9'117'000
9'106'000

6'617'000
115
4'887'000
13'004'000

14'815'000
115
10'658'000
26'973'000

12'261'000
115
8'851'000
22'612'000

13'830'000
14'412'000
11'488'000
39'730'000

12'618'000
18'952'000
10'243'000
41'813'000

11'091'000
21'157'000
9'127'000
41'375'000

10'722'000
22'292'000
9'035'000
42'049'000

10'218'000
22'772'000
8'385'000
41'375'000

10'004'000
24'306'000
8'283'000
42'593'000

9'855'000
26'207'000
8'653'000
44'715'000

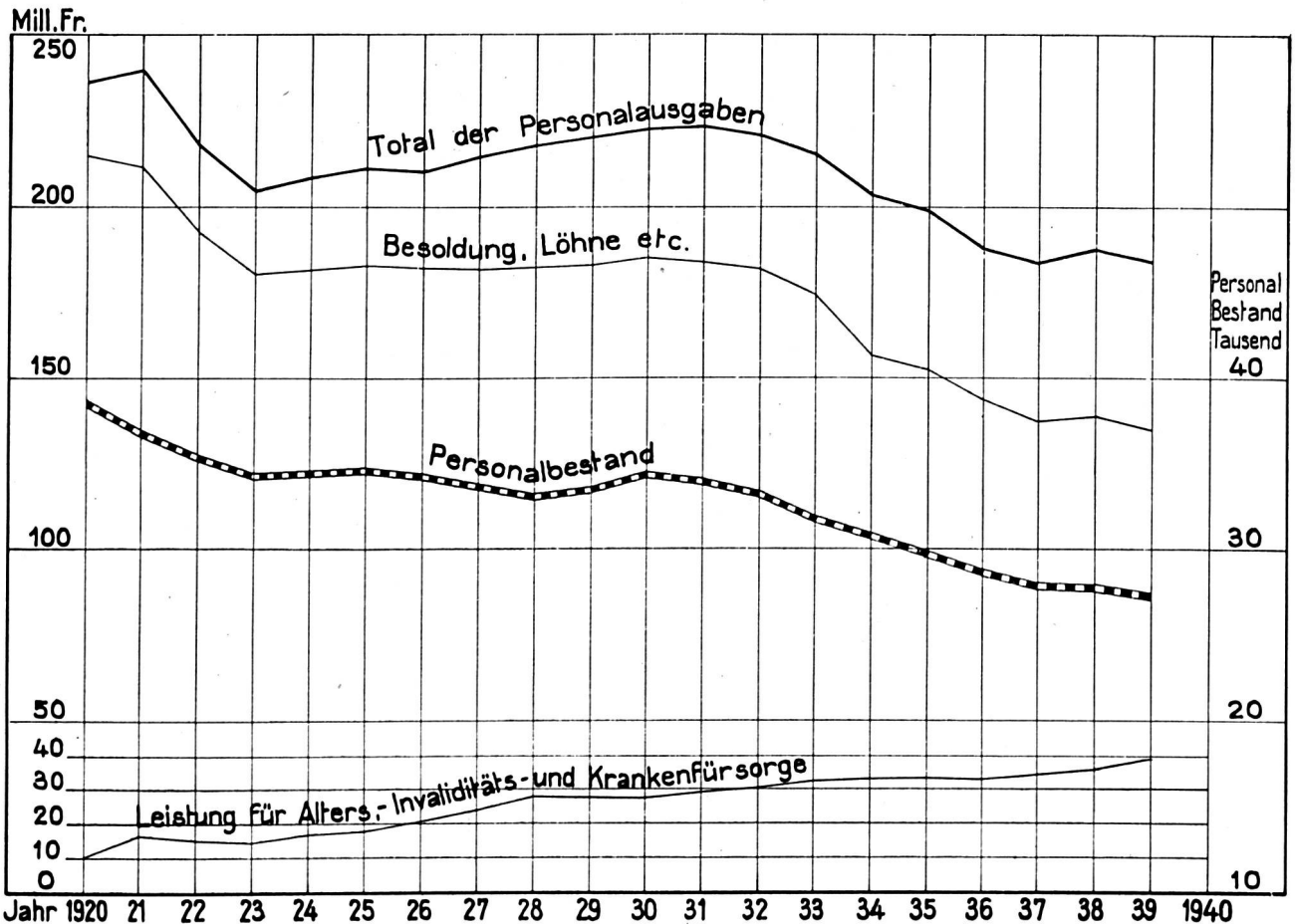
9'654'000
26'623'000
8'256'000
44'533'000

Jahr	Besoldungen, Löhne und Sozialzulagen ¹⁾				Nebenbezüge des fahrenden Personals ²⁾	Nachtdienst- entschädi- gungen	Vergütungen für Dienst- reisen und Ver- schiedenes	Dienst- alters- ge- schenke u. Besol- dungs- nach- genüsse	Total Barbezüge Kol. 4+5-8	Dienst- kleider
	Fest- angestelltes Personal 1	Arbeiter 2	Baupersonal und Arbeiter für Elektri- fizierung 3	Total Kol. 1-3 4						
1913 . . .		Fr. 82 777 971	Fr.	Fr. 82 777 971	Fr. 9 009 537		Fr. 1 952 689		Fr. 93 740 197	Fr. 1 597 222
1920 . . .	152 271 339	53 026 170	2 244 511	207 542 020	9 882 492	921 957	3 170 733	614 024	222 131 226	4 099 409
1921 . . .	152 733 233	47 627 297	3 191 751	203 552 281	9 338 647	780 837	2 604 628	527 919	216 804 312	4 106 299
1922 . . .	145 736 514 ³⁾	36 613 851 ³⁾	3 223 876	185 574 241 ³⁾	9 257 460	788 747	2 588 463	640 072	198 848 983 ³⁾	3 493 236
1923 . . .	141 065 305 ³⁾	28 790 027 ³⁾	2 151 502	172 006 834 ³⁾	9 379 241	833 350	2 577 327	524 111	185 320 863 ³⁾	2 639 744
1924 . . .	144 626 735	25 580 282	2 068 162	172 275 179	10 178 006	958 939	3 194 242	499 997	187 106 363	2 902 969
1925 . . .	146 495 250	25 266 629	1 873 919	173 635 798	10 416 658	932 241	2 867 106	541 011	188 392 814	2 893 477
1926 . . .	145 779 770	24 774 013	1 808 487	172 362 270	10 586 637	989 807	2 670 609	483 398	187 092 721	2 877 574
1927 . . .	147 325 374 ⁷⁾	22 797 989	1 577 783	171 701 146	10 543 512	1 017 574	2 594 558	524 886	186 381 676	2 186 771
1928 ⁸⁾ . . .	153 252 400	20 592 172	1 025 076	174 869 648	6 763 068 ²⁾	1 043 884	2 645 399	724 322	186 046 321	2 533 987
1929 . . .	154 998 269	19 133 163	749 967	174 881 399	7 155 991	1 125 069	2 661 345	781 118	186 604 922	2 718 627
1930 . . .	155 894 373	21 303 062	692 192	177 889 627	7 313 904	1 241 506 ¹¹⁾	2 584 952	689 323	189 719 312	2 701 881
1931 . . .	155 566 099	21 332 519	748 760	177 647 378	6 969 777	1 433 182	2 780 740	896 162	189 727 239	2 228 898
1932 . . .	154 051 670	19 914 643	641 694	174 608 007	6 416 671	1 328 653	2 564 973	973 760	185 892 064	1 978 290
1933 . . .	150 112 768	17 422 465	552 493	168 087 726	6 053 859	1 276 747	2 345 889	579 198	178 343 419	1 868 987
1934 . . .	141 220 778	15 495 526	485 104	157 201 408	5 649 666	1 249 302	2 156 461	258 176	166 515 013	1 968 531
1935 . . .	137 980 712	14 464 006	292 822	152 737 540	5 303 211	1 215 122	2 011 938	335 080	161 602 891	1 637 508
1936 . . .	126 440 121	13 684 519	216 046	140 340 686	4 702 594	1 153 088	1 869 016	452 114	148 517 498	809 111
1937 . . .	123 436 690	13 469 315	128 440	137 034 445	4 816 434	1 174 001	1 937 539	541 543	145 503 962	1 367 459
1938 . . .	122 864 187	14 361 847	182 555	137 408 589	4 738 762	1 153 469	1 987 624	613 938	145 902 382	1 490 729
1939 . . .	121 381 730	13 060 844	216 843	134 659 417	4 690 890	1 214 165	2 002 414	380 536	142 947 422	1 484 175
Mehr bzw. weniger 1939 gegen 1929	- 20,29 %	- 75,37 %	- 90,34 %	- 35,12 %	- 52,53 %	+ 31,69 % ¹¹⁾	- 36,85 %	¹²⁾	- 35,65 %	- 63,80 %

Bemerkungen. ¹⁾ 1920-1927 Teuerungszulagen; 1928-1939 Ortszuschläge und Kinderzulagen. ²⁾ Beim Inkrafttreten des Beamtengesetzes im Jahre 1928 wurde ein Teil der Nebenbezüge (die sog. festen Nebenbezüge) in die Besoldungen einbezogen. ³⁾ Ohne die Leistungen der Verwaltung für Bade- und Wascheinrichtungen, Speiseanstalten, Milchküchen und dgl., die 1932 Fr. 250 000, 1933 Fr. 289 645, 1934 Fr. 296 229, 1935 Fr. 299 882, 1936 Fr. 266 335, 1937 Fr. 300 499, 1938 Fr. 286 028 und 1939 Fr. 295 112 betragen.

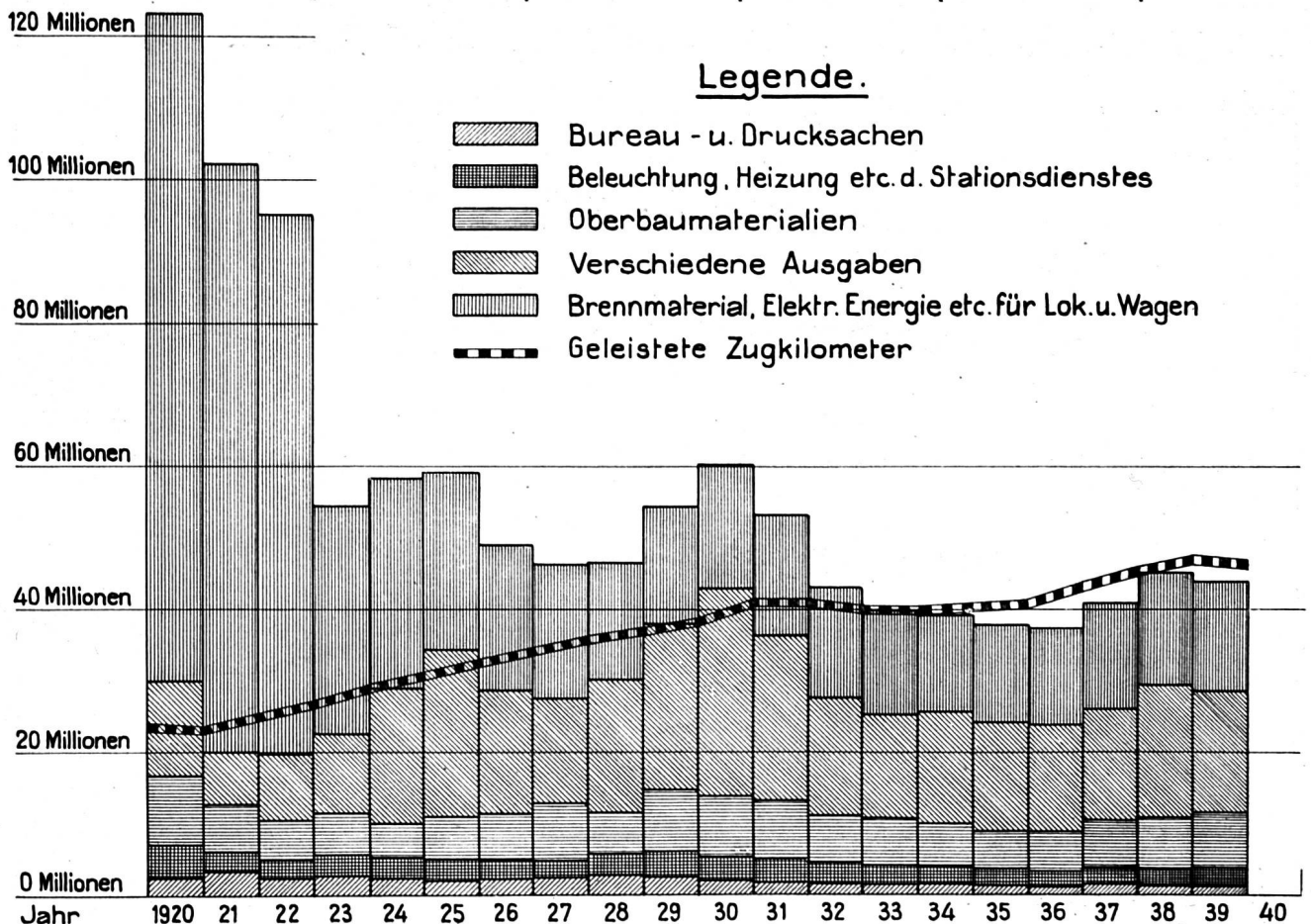
Total direkte Personalausgaben Kol. 9+10 11	Leistungen für die Alters-, Kranken- und Unfallfürsorge						Gesamttotal der Personalausgaben ³⁾ Kol. 11+16 17	Personalbestand im Jahresdurchschnitt			
	Pensions- und Hilfskasse 12	Verwaltungsbeitrag 12a	Krankenkasse 13	Total Kol. 12+13 14	Unfallversicherung 15	Total Sozialfürsorge Kol. 14+15 16		Festangestelltes Personal 18	Arbeiter 19	Bau-personal 20	Total 21
Fr.	Fr.	%	Fr.	Fr.	Fr.	Fr.	Fr.				
95 337 419	6 461 259	7	560 554	7 021 813	1 208 190	8 230 003	103 567 422	25 111	11 912	394	37 417
226 230 635	8 091 880	7	1 153 292	9 245 172	3 578 120	12 823 292	239 053 927	27 202	11 135	947	39 284
220 910 611	16 285 106 ⁴⁾	7	266 070	16 551 176 ⁴⁾	3 425 113	19 976 289 ⁴⁾	240 886 900 ⁴⁾	27 521	9 244	1 605	38 370
202 342 219 ⁵⁾	15 352 913 ⁶⁾	7	5 032	15 357 945 ⁶⁾	3 267 291	18 625 236	220 967 455 ⁶⁾	27 398	7 731	1 694	36 823
187 960 607 ⁵⁾	13 743 106	7	10 648	13 753 754 ⁶⁾	2 764 045	16 517 799	204 478 406 ⁵⁾	27 397	6 644	1 220	35 261
190 009 332	17 127 912	8	3 201	17 131 113	2 985 482	20 116 595	210 125 927	27 900	6 238	984	35 122
191 286 291	17 602 388	9	7 714	17 610 102	3 388 359	20 998 461	212 284 752	28 453	5 935	1 024	35 412
189 970 295	19 051 516	10	2 022	19 053 538	3 329 736	22 383 274	212 353 569	28 433	5 661	1 033	35 127
188 568 447	23 620 204 ⁷⁾	11	—	23 620 204 ⁷⁾	3 490 592	27 110 796 ⁷⁾	215 679 243 ⁷⁾	28 324	5 093	926	34 343
188 580 308	27 409 141 ⁸⁾	12	5 327	27 414 468 ⁸⁾	3 301 591	30 716 059 ⁸⁾	219 296 367 ⁸⁾	28 533	4 701	180	33 414
189 323 549	27 905 068 ¹⁰⁾	12	11 385	27 916 453 ¹⁰⁾	3 605 944	31 522 397	220 845 946 ¹⁰⁾	28 901	4 501	97	33 499
192 421 193	26 939 943	13	16 798	26 956 741	3 596 976	30 553 717	222 974 910	28 915	5 278	77	34 270
191 956 137	28 449 802	13	115 128	28 564 930	3 389 676	31 954 606	223 910 743	28 632	5 259	82	33 973
187 870 354	29 938 917	14	—	29 938 917	3 538 928	33 477 845	221 348 199 ⁸⁾	28 276	4 793	71	33 140
180 212 406	31 476 571	14	—	31 476 571	3 224 468	34 701 039	214 913 445 ⁸⁾	27 748	3 880	60	31 688
168 483 544	32 153 941	15	—	32 153 941	3 233 735	35 387 676	203 871 220 ⁸⁾	27 357	3 397	53	30 807
163 240 399	32 908 402	15	—	32 908 402	3 001 715	35 910 117	199 150 516 ⁸⁾	26 580	3 165	34	29 779
149 326 609	32 887 142	15	—	32 887 142	3 017 757	35 904 899	185 231 508 ⁸⁾	25 524	3 039	22	28 585
146 871 421	34 179 904	15	6 173	34 186 077	2 830 682	37 016 759	183 888 180 ⁸⁾	24 999	2 950	21	27 970
147 393 111	35 941 247	15	15 155	35 956 402	2 941 878	38 898 280	186 291 391 ⁸⁾	24 583	2 963	20	27 566
144 431 597	36 154 536	15	31 470	36 186 006	2 740 470	38 926 476	183 358 073 ⁸⁾	24 225	3 011	23	27 259
- 36,16 %	+ 346,80 %	—	- 97,27 %	+ 291,40 %	- 23,41 %	+ 203,56 %	- 23,30 %	- 10,94 %	- 72,96 %	- 97,57 %	- 30,61 %

Die Leistungen der früheren Jahre können nicht mehr ausgeschieden werden. ⁴⁾ Aufnahme der ständigen Arbeiter in die P. H. K. ⁵⁾ Personalabbau und Abbau der Teuerungszulagen. ⁶⁾ Personalabbau. ⁷⁾ Fr. 1,5 Millionen a. o. Einlage in die P. H. K. ⁸⁾ Inkrafttreten des Beamtengesetzes. ⁹⁾ Fr. 2 Millionen a. o. Einlage in die P. H. K. ¹⁰⁾ Fr. 2 Millionen a. o. Einlage in die P. H. K. ¹¹⁾ Ausdehnung der Nachtdienstentschädigung. ¹²⁾ Dienstaltersgeschenke sind von der Personalrekrutierung abhängig.



Sachausgaben.

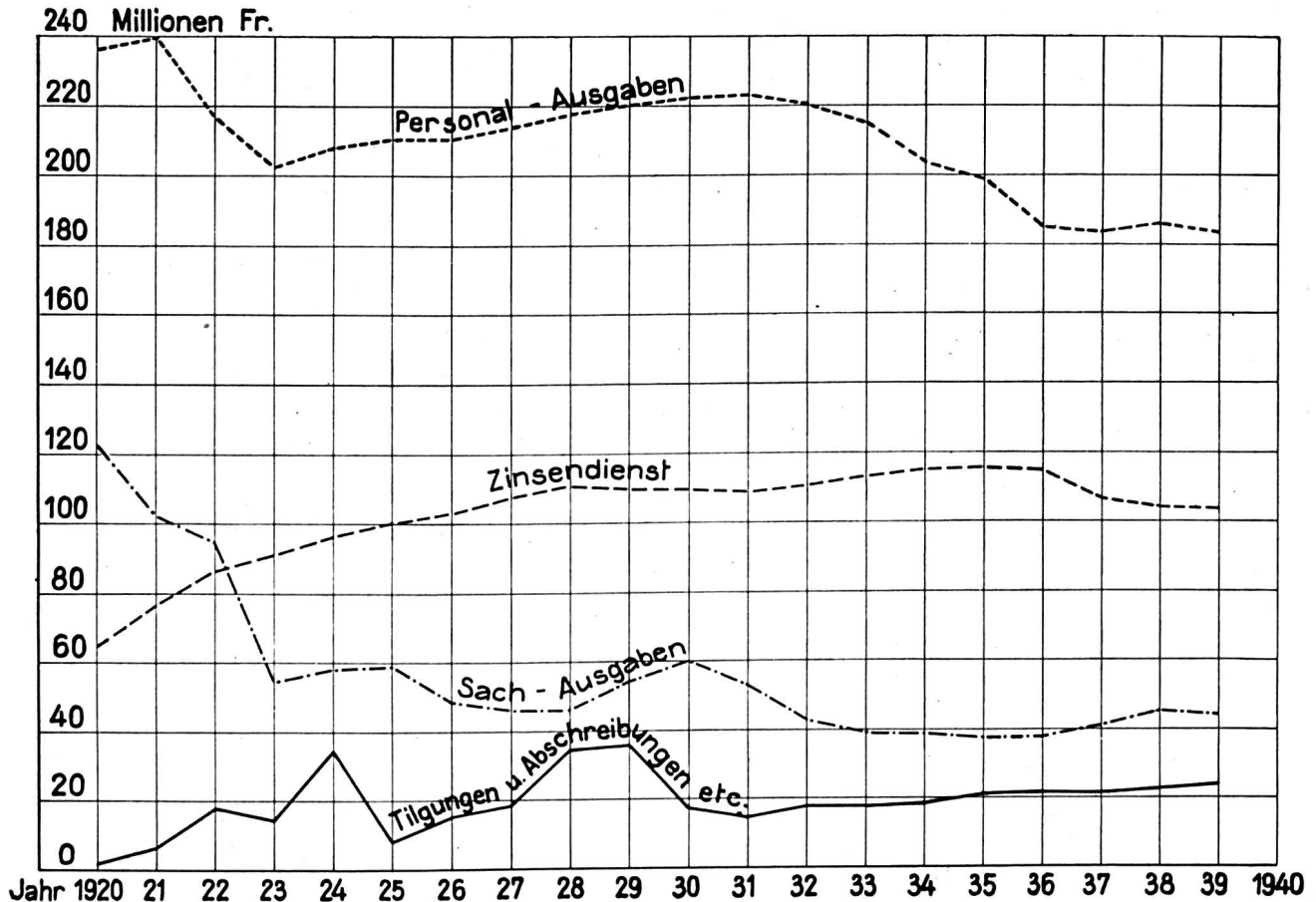
Jahr	Bureau- und Druckkosten	Beleuchtungs-, Heizungs-, Reinigungs- und Verbrauchsmaterial des Stationsdienstes	Brennmaterial, elektrische Energie (abzügl. Kapitalzins der Kraftwerke) und sonstige Verbrauchsmaterialien für Lokomotiven und Wagen	Oberbaumaterialien	Verschiedene Ausgaben, abzügl. der Kapitalverzinsung der übrigen Nebengeschäfte	Total der Sachausgaben
	Fr.	Fr.	Fr.	Fr.	Fr.	Fr.
1920	2 225 026	4 483 854	93 349 859	9 805 015	13 233 136	123 096 890
1921	2 765 923	3 264 703	82 432 795	7 080 722	6 698 276	102 242 419
1922	2 043 395	2 705 237	75 401 799	5 057 108	9 948 050	95 155 589
1923	2 108 857	2 742 890	32 030 704	5 488 928	12 190 900	54 562 279
1924	2 186 510	2 806 769	29 383 350	5 007 428	18 941 194	58 325 251
1925	1 850 257	2 702 270	24 651 920	6 063 223	23 914 664	59 182 334
1926	1 802 959	2 578 570	20 462 281	6 384 696	17 735 269	48 963 775
1927	1 642 524	2 748 805	18 733 679	7 541 155	15 610 691	46 276 854
1928	1 960 362	2 827 760	16 330 244	6 484 450	18 800 521	46 403 337
1929	2 015 818	3 215 841	16 417 481	8 435 188	24 406 374	54 490 702
1930	2 045 942	3 259 186	17 369 886	8 673 695	28 780 168	60 128 877
1931	1 849 830	3 145 141	16 678 159	8 240 737	23 184 031	53 097 898
1932	1 726 478	2 860 573	15 435 398	6 949 464	16 089 537	43 061 450
1933	1 496 737	2 644 435	14 564 597	6 737 639	14 476 662	39 920 070
1934	1 417 444	2 462 317	13 781 651	5 976 404	15 572 947	39 210 763
1935	1 207 395	2 330 446	13 783 949	5 011 645	15 558 458	37 891 893
1936	1 147 931	2 256 073	13 571 716	5 664 104	15 161 182	37 801 006
1937	1 252 134	2 425 357	15 095 244	6 521 223	15 634 767	40 928 725
1938	1 246 466	2 504 853	15 707 741	7 186 412	18 500 392	45 145 864
1939	1 343 351	2 605 819	15 406 764	7 679 378	16 951 175	43 986 487
1913	1 648 278	2 015 083	20 105 882	5 189 782	11 379 269	40 338 294
Mehr bzw. weniger 1939 gegen 1913	- 18,50 %	+ 29,32 %	- 23,37 %	+ 47,97 %	+ 48,97 %	+ 9,04 %



Personalausgaben, Sachausgaben, Zinsendienst, verschiedene Ausgaben.

Tafel VI

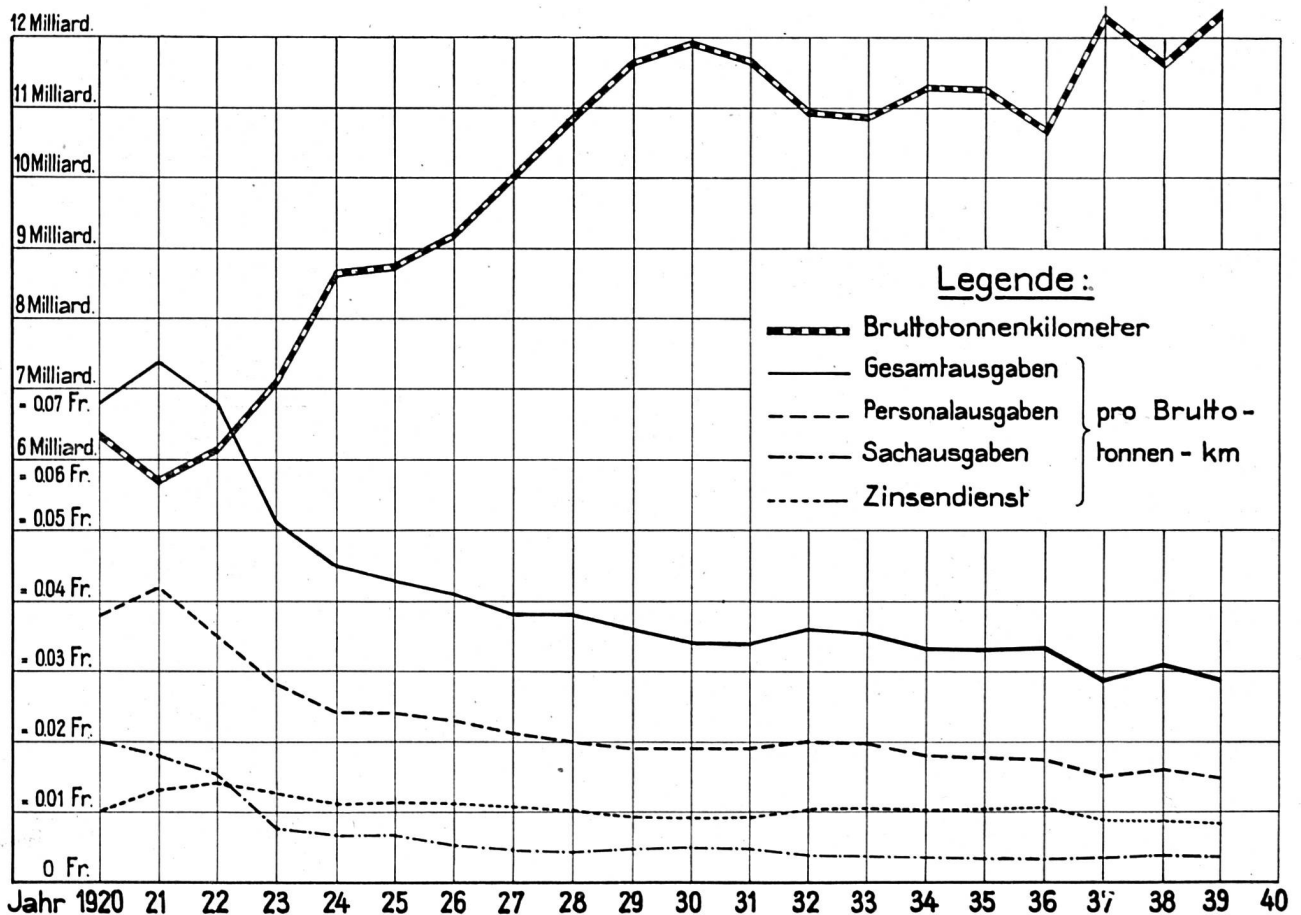
Jahr	Personalausgaben		Sachausgaben		Zinsendienst : Nettozinsenlast		Tilgungen und Abschreibungen, Mehr- bzw. Mindereinlagen in die Spezialfonds und verschiedene Ausgaben der Gewinn- und Verlustrechnung		Gesamtausgaben	
	Fr.	%	Fr.	%	Fr.	%	Fr.	%	Fr.	%
1920	239 053 927	55,74	123 096 890	28,70	64 993 991	15,16	1 717 608	0,40	428 862 416	100
1921	240 886 900	56,52	102 242 419	23,98	76 786 938	18,02	6 293 204	1,48	426 209 461	100
1922	220 967 455	52,53	95 155 589	22,62	86 394 739	20,54	18 142 079	4,31	420 659 862	100
1923	204 478 406	56,02	54 562 279	14,95	91 386 128	25,04	14 586 590	3,99	365 013 403	100
1924	210 125 927	52,60	58 325 251	14,60	96 736 667	24,22	34 274 801	8,58	399 462 646	100
1925	212 284 752	55,88	59 182 334	15,58	100 154 249	26,36	8 273 306	2,18	379 894 641	100
1926	212 353 569	55,96	48 963 775	12,90	103 069 403	27,16	15 118 826	3,98	379 505 573	100
1927	215 679 243	55,57	46 276 854	11,92	107 678 387	27,74	18 513 136	4,77	388 147 620	100
1928	219 296 367	53,36	46 403 337	11,29	110 692 592	26,93	34 606 246	8,42	410 998 542	100
1929	220 845 946	52,42	54 490 702	12,93	110 393 714	26,20	35 591 027	8,45	421 326 389	100
1930	222 974 910	54,40	60 128 877	14,67	109 680 577	26,76	17 086 800	4,17	409 871 164	100
1931	223 910 743	55,94	53 097 898	13,26	109 063 297	27,25	14 211 629	3,55	400 283 567	100
1932	221 348 199	56,29	43 061 450	10,95	111 141 246	28,27	17 647 795	4,49	393 198 690	100
1933	214 913 445	55,72	39 920 070	10,35	113 448 598	29,42	17 398 515	4,51	385 680 628	100
1934	203 871 220	54,11	39 210 763	10,41	115 100 910	30,55	18 554 679	4,93	376 737 572	100
1935	199 150 516	53,29	37 891 893	10,14	115 842 070	31,00	20 805 395	5,57	373 689 874	100
1936	185 231 508	51,58	37 801 006	10,52	114 511 060	31,89	21 590 307	6,01	359 133 881	100
1937	183 888 180	52,07	40 928 725	11,59	106 756 990	30,23	21 576 462	6,11	353 150 357	100
1938	186 291 391	51,98	45 145 864	12,60	104 252 633	29,09	22 688 325	6,33	358 378 213	100
1939	183 358 073	51,73	43 986 487	12,41	103 543 934	29,21	23 551 452	6,65	354 439 946	100
1913 Mehr bzw. weniger 1939 gegen 1913	103 567 422 + 77,04 %	49,00	40 338 294 + 9,04 %	19,09	48 994 704 + 111,34 %	23,18	18 456 754 + 27,60 %	8,73	211 357 174 + 67,70 %	100



Personalausgaben, Sachausgaben, Zinsendienst, verschiedene Ausgaben pro beförderten Bruttotonnenkm.

Tafel VII

Jahr	Bruttotonnenkm	Personalausgaben		Sachausgaben		Zinsendienst, Nettozinsenlast		Verschiedene Ausgaben der Gewinn- und Verlustrechnung		Gesamtausgaben	
		Fr.	Rp.	Fr.	Rp.	Fr.	Rp.	Fr.	Rp.	Fr.	Rp.
1920	6 305 810 978	239 053 927	3,81	123 096 890	1,96	64 993 991	1,03	1 717 608	0,03	428 862 416	6,83
1921	5 698 460 981	240 886 900	4,23	102 242 419	1,79	76 786 938	1,35	6 293 204	0,11	426 209 461	7,48
1922	6 155 859 236	220 967 455	3,59	95 155 589	1,55	86 394 739	1,40	18 142 079	0,29	420 659 862	6,83
1923	7 096 492 752	204 478 406	2,88	54 562 279	0,77	91 386 128	1,29	14 586 590	0,20	365 013 403	5,14
1924	8 688 759 121	210 125 927	2,42	58 325 251	0,67	96 736 667	1,12	34 274 801	0,39	399 462 646	4,60
1925	8 765 777 034	212 284 752	2,42	59 182 334	0,68	100 154 249	1,14	8 273 306	0,09	379 894 641	4,33
1926	9 207 795 074	212 353 569	2,31	48 963 775	0,53	103 069 403	1,12	15 118 826	0,16	379 505 573	4,12
1927	10 016 414 733	215 679 243	2,15	46 276 854	0,46	107 678 387	1,08	18 513 136	0,18	388 147 620	3,87
1928	10 834 925 025	219 296 367	2,02	46 403 337	0,43	110 692 592	1,02	34 606 246	0,32	410 998 542	3,79
1929	11 667 383 199	220 845 946	1,89	54 490 702	0,47	110 398 714	0,94	35 591 027	0,31	421 326 389	3,61
1930	11 915 282 464	222 974 910	1,87	60 128 877	0,50	109 680 577	0,93	17 086 800	0,14	409 871 164	3,44
1931	11 670 084 172	223 910 743	1,92	53 097 898	0,46	109 063 297	0,93	14 211 629	0,12	400 283 567	3,43
1932	10 934 225 839	221 348 199	2,02	43 061 460	0,39	111 141 246	1,02	17 647 795	0,16	393 198 690	3,59
1933	10 878 241 761	214 913 445	1,98	39 920 070	0,37	113 448 598	1,04	17 398 515	0,16	385 680 628	3,55
1934	11 284 998 769	203 871 220	1,81	39 210 763	0,35	115 100 910	1,02	18 554 679	0,16	376 737 572	3,34
1935	11 279 018 640	199 150 516	1,77	37 891 893	0,33	115 842 070	1,03	20 805 395	0,18	373 689 874	3,31
1936	10 713 913 286	185 231 508	1,73	37 801 006	0,35	114 511 060	1,07	21 590 307	0,20	359 133 881	3,35
1937	12 285 596 491	183 888 180	1,50	40 928 725	0,33	106 756 990	0,87	21 576 462	0,17	353 150 357	2,87
1938	11 653 120 584	186 291 391	1,60	45 145 864	0,39	104 252 633	0,89	22 688 325	0,18	358 378 213	3,08
1939	12 335 735 517	183 358 073	1,49	43 986 487	0,35	103 543 934	0,84	23 551 452	0,19	354 439 946	2,87
1913	8 930 615 745	103 567 422	1,16	40 338 294	0,45	48 994 704	0,55	18 456 754	0,21	211 357 174	2,37
Mehr bzw. wenig. 1939 gegen 1913	+ 38,13 %		+28,45%		-22,22%		+52,73%		- 9,52%		+21,10%



Personalbestand im Jahresdurchschnitt 1939 verglichen mit 1920.

(Wirkung der Rationalisierung und der Einführung des elektrischen Betriebes.)

	1939	1920	Veränderung 1939 gegen 1920	
1. Allgemeine Verwaltung	812	902	—	90
2. Bahnbau und Kraftwerke				
Leitung	326	283 ¹⁾	+	43
Bahningeniure und deren Hilfspersonal	102	130	—	28
Bahnmeister und Stellvertreter	101	137	—	36
Schrankenwärter und -wärterinnen	661	1 456	—	795
Kraftwerke	112	33	+	79
Unterwerke	87	—	+	87
Nicht rubriziertes Personal inkl. elektr. Anlagen, ohne Bahnbau	3 554	5 561	—	2 007
3. Stations- und Zugdienst (ohne Wagenreinigung)				
Leitung	219	234	—	15
Zentralwagenkontrolle	22	59	—	37
Stations-, Güterexpeditions- und Lagerhausdienst (ohne N.r.P. des Bahndienstes)	11 291	15 039	—	3 748
Zugbegleitung	2 391	3 170	—	779
4. Zugförderungsdienst (inkl. Wagenreinigung, ohne Depotwerkstätten)				
Leitung	102	159	—	57
Depotleitung und Depotpersonal	883	2 496	—	1 172
Wagenreinigungspersonal ²⁾	441			
Fahrpersonal	2 329	3 215	—	886
5. Werkstätten, Hauptwerkstätten, Depotwerkstätten	3 003	5 335	—	1 793
Depotwerkstätten	539			
6. Schifffahrt	66	58	+	8
7. Materialverwaltung (inkl. Lebensmitteldepot)	71	149	—	78
8. Rheinhafendienst	62	—	+	62
9. Betriebene Linien	—	73	—	73
Total Betriebspersonal	27 174	38 489	—	11 315
10. Bahnbau und Elektrifizierung	154	921	—	767
Gesamttotal	27 328	39 410	—	12 082
Dazu: Personal der verstaatlichten S. T. B.	—	266	—	266
	27 328	39 676	—	12 348

¹⁾ Teilweise beim Bau.

²⁾ Das Wagenreinigungspersonal ist nunmehr dem Stations- und Zugdienste zugeteilt, während es früher zum Depotpersonal gerechnet wurde.

Geleistete Bruttotonnenkilometer

1920: 6 305 810 978	1939: 12 335 735 517
100 %	196 %

Geleistete Zugkilometer

1920: 23 447 720	1939: 46 430 336
100 %	198 %