

**Zeitschrift:** Geschäftsbericht und Rechnungen der Schweizerischen Bundesbahnen

**Band:** - (1942)

**Rubrik:** Nebengeschäfte

### **Nutzungsbedingungen**

Die ETH-Bibliothek ist die Anbieterin der digitalisierten Zeitschriften. Sie besitzt keine Urheberrechte an den Zeitschriften und ist nicht verantwortlich für deren Inhalte. Die Rechte liegen in der Regel bei den Herausgebern beziehungsweise den externen Rechteinhabern. [Siehe Rechtliche Hinweise.](#)

### **Conditions d'utilisation**

L'ETH Library est le fournisseur des revues numérisées. Elle ne détient aucun droit d'auteur sur les revues et n'est pas responsable de leur contenu. En règle générale, les droits sont détenus par les éditeurs ou les détenteurs de droits externes. [Voir Informations légales.](#)

### **Terms of use**

The ETH Library is the provider of the digitised journals. It does not own any copyrights to the journals and is not responsible for their content. The rights usually lie with the publishers or the external rights holders. [See Legal notice.](#)

**Download PDF:** 08.11.2024

**ETH-Bibliothek Zürich, E-Periodica, <https://www.e-periodica.ch>**

**Nebengeschäfte.**

## Rechnung der Materialverwaltung

| Rechnung<br>1941  | Voranschlag<br>1942 | Rechnung<br>1942  |                      |
|-------------------|---------------------|---|----------------------|
|                   |                     | Fr.   | Rp.                  |
| Fr.               | Fr.                 |   |                      |
| <b>246 311</b>    | <b>194 000</b>      | <b>Einnahmen.</b>   |                      |
| 38 000            | 38 000              | <b>A. Betriebseinnahmen . . . . .</b>   | <b>343 132 78</b>    |
| 6 976             | 1 500               | 1. Leistungen für andere Dienststellen und Dritte . . . . .   | 38 000 —             |
| 82 158            | 44 500              | 2. Entnahmen aus den Spezialfonds . . . . .   | 1 322 25             |
| 119 177           | 110 000             | 3. Verschiedenes (einschliesslich Mieten) . . . . .   | 77 165 83            |
| <b>38 308 247</b> | <b>49 905 000</b>   | 4. Überschüsse von Materialvorräten . . . . .   | 226 644 70           |
| <b>24 324 360</b> | <b>28 930 000</b>   | <b>B. Materialabgaben . . . . .</b>   | <b>42 245 140 28</b> |
| 96 295            | 90 000              | <b>I. Allgemeines Material . . . . .</b>  | <b>28 137 202 55</b> |
| 14 660 638        | 18 000 000          | 1. Bureaubedürfnisse . . . . .  | 116 209 95           |
| 3 071 507         | 3 500 000           | 2. Brennmaterial . . . . .  | 16 322 400 70        |
| 3 349 682         | 4 940 000           | 3. Beleuchtungs-, Reinigungs-, Desinfektions- und Schmiermaterial, sowie sonstige Verbrauchsmaterialien . . . . . | 3 965 835 10         |
| 1 198 214         | 900 000             | 4. Baumaterialien . . . . .   | 4 298 794 —          |
| 1 948 024         | 1 500 000           | 5. Inventargegenstände . . . . .  | 1 417 133 70         |
| —                 | —                   | 6. Dienstkleider . . . . .  | 2 016 829 10         |
| <b>7 006 538</b>  | <b>16 145 000</b>   | 7. Verschiedenes . . . . .  | — —                  |
| 2 720 033         | 4 340 000           | <b>II. Oberbaumaterial, Signal- und Sicherungsanlagen . . . . .</b>   | <b>6 935 811 35</b>  |
| 2 599 089         | 8 935 000           | 1. Schienenunterlagen (Schwellen) . . . . .   | 2 669 143 10         |
| 1 141 040         | 2 350 000           | 2. Schienen und Befestigungsmittel . . . . .  | 2 676 901 90         |
| 541 409           | 515 000             | 3. Weichen, Drehscheiben und Schiebebühnen . . . . .  | 875 884 80           |
| 4 967             | 5 000               | 4. Signal- und Sicherungsanlagen . . . . .  | 707 637 50           |
| <b>3 693 326</b>  | <b>2 380 000</b>    | 5. Schottergrubengeleise usw. . . . .   | 6 244 05             |
| 1 729 544         | 1 160 000           | <b>III. Material für elektrische Anlagen . . . . .</b>  | <b>3 639 608 10</b>  |
| 1 963 782         | 1 220 000           | 1. Material für Stark- und Schwachstromanlagen . . . . .  | 1 688 849 35         |
| <b>3 284 023</b>  | <b>2 450 000</b>    | 2. Material für Leitungsanlagen zur Zugförderung . . . . .  | 1 950 758 75         |
| <b>28 769 527</b> | <b>20 500 000</b>   | <b>IV. Verkäufe und Erlös aus Altmaterial . . . . .</b>   | <b>3 532 518 28</b>  |
| <b>67 324 085</b> | <b>70 599 000</b>   | <b>C. Vorräte auf neue Rechnung . . . . .</b>   | <b>34 204 672 39</b> |
|                   |                     | <b>Total der Einnahmen</b>  | <b>76 792 945 45</b> |
| <b>1 819 650</b>  | <b>1 802 200</b>    | <b>Ausgaben.</b>  |                      |
| <b>613 828</b>    | <b>617 000</b>      | <b>A. Betriebskosten . . . . .</b>  | <b>2 237 920 81</b>  |
| 470 969           | 485 300             | <b>I. Personal . . . . .</b>  | <b>648 680 95</b>    |
| 58 180            | 64 700              | 1. Besoldungen . . . . .  | 511 583 40           |
| 12 531            | 12 300              | 2. Tagelöhne (einschliesslich Leistungen anderer Dienststellen) . . . . .   | 65 056 50            |
| 63 382            | 44 900              | 3. Vergütungen für Dienstreisen, Dienstkleider und Verschiedenes . . . . .  | 16 876 50            |
| 8 766             | 9 800               | 4. Versicherungen . . . . .   | 45 498 55            |
| <b>137 154</b>    | <b>132 400</b>      | 5. Beiträge an die Lohnausgleichskasse . . . . .  | 9 666 —              |
| 18 503            | 17 400              | <b>II. Nebenkosten . . . . .</b>  | <b>158 300 92</b>    |
| 15 672            | 18 400              | 1. Bureaubedürfnisse, Drucksachen, Porti usw. . . . .   | 16 827 33            |
| 17 420            | 21 600              | 2. Beleuchtung, Heizung und Reinigung der Diensträume . . . . .   | 14 346 55            |
| 85 559            | 75 000              | 3. Ergänzung und Unterhalt des Inventars . . . . .  | 6 460 52             |
| <b>975 291</b>    | <b>925 800</b>      | 4. Miete und Unterhalt von Diensträumen, Versicherungen und Verschiedenes . . . . .                               | 120 666 52           |
| 25 572            | 25 800              | <b>III. Kapitalverzinsung . . . . .</b>   | <b>1 251 322 85</b>  |
| 949 719           | 900 000             | 1. Verzinsung des Baukapitals . . . . .   | 25 597 —             |
|                   |                     | 2. » » Betriebskapitals . . . . .   | 1 225 725 85         |
| <b>1 726 273</b>  | <b>1 675 200</b>    | Übertrag  | <b>2 058 304 72</b>  |

für das Jahr 1942 (Nebengeschäft).

| Rechnung<br>1941  | Voranschlag<br>1942 |   | Rechnung<br>1942  |                   |
|-------------------|---------------------|---|-------------------|-------------------|
|                   |                     |   | Fr.               | Rp.               |
| Fr.               | Fr.                 |   |                   |                   |
| 1 726 273         | 1 675 200           |   | Übertrag          | 2 058 304 72      |
| <b>79 423</b>     | <b>115 000</b>      | <b>IV. Abschreibungen . . . . .</b>   |                   | <b>161 882 19</b> |
|                   |                     | 1. auf dem Anlagevermögen:  |                   |                   |
| 12 786            | 12 900              | ordentliche . . . . .   | 12 798            | 50                |
| 2 739             | 2 100               | von Restbuchwerten . . . . .  | 466               | 59                |
| 63 898            | 100 000             | 2. von Magazinvorräten . . . . .  | 148 617           | 10                |
| <b>13 954</b>     | <b>12 000</b>       | <b>V. Einlagen in die Spezialfonds . . . . .</b>  | <b>17 733</b>     | <b>90</b>         |
| 1 349             | 2 000               | 1. Erneuerungsfonds . . . . .   | 1 278             | 35                |
| 12 605            | 10 000              | 2. Feuer- und Unfallversicherungsfonds . . . . .  | 16 455            | 55                |
| —                 | —                   | 3. Deckungsfonds für Unfallrenten . . . . .   | —                 | —                 |
| <b>40 404 034</b> | <b>45 800 000</b>   | <b>B. Materialanschaffungen . . . . .</b>   | <b>48 792 863</b> | <b>98</b>         |
| <b>28 784 906</b> | <b>28 650 000</b>   | <b>I. Allgemeines Material . . . . .</b>  | <b>27 837 579</b> | <b>81</b>         |
| 106 082           | 80 000              | 1. Bureaubedürfnisse . . . . .  | 156 447           | 01                |
| 17 342 770        | 17 500 000          | 2. Brennmaterial . . . . .  | 14 330 164        | 22                |
| 3 160 335         | 3 300 000           | 3. Beleuchtungs-, Reinigungs-, Desinfektions- und Schmiermaterial, sowie sonstige Verbrauchsmaterialien . . . . . | 4 962 844         | 59                |
| 5 182 938         | 5 570 000           | 4. Baumaterialien . . . . .   | 5 196 621         | 05                |
| 1 332 237         | 850 000             | 5. Inventargegenstände . . . . .  | 1 513 813         | 26                |
| 1 660 544         | 1 350 000           | 6. Dienstkleider . . . . .  | 1 677 689         | 68                |
| —                 | —                   | 7. Verschiedenes . . . . .  | —                 | —                 |
| <b>7 063 432</b>  | <b>15 010 000</b>   | <b>II. Oberbaumaterial, Signal- und Sicherungsanlagen . . . . .</b>   | <b>10 935 888</b> | <b>32</b>         |
| 2 593 541         | 4 235 000           | 1. Schienenunterlagen (Schwellen) . . . . .   | 3 044 633         | 92                |
| 2 694 789         | 8 175 000           | 2. Schienen und Befestigungsmittel . . . . .  | 5 427 587         | 75                |
| 1 088 302         | 2 130 000           | 3. Weichen, Drehscheiben und Schiebebühnen . . . . .  | 1 594 548         | 34                |
| 681 833           | 465 000             | 4. Signal- und Sicherungsanlagen . . . . .  | 862 824           | 26                |
| 4 967             | 5 000               | 5. Schottergrubengeleise usw. . . . .   | 6 244             | 05                |
| <b>4 555 696</b>  | <b>2 140 000</b>    | <b>III. Material für elektrische Anlagen . . . . .</b>  | <b>5 018 895</b>  | <b>85</b>         |
| 2 069 606         | 1 040 000           | 1. Material für Stark- und Schwachstromanlagen . . . . .  | 2 264 881         | 52                |
| 2 486 090         | 1 100 000           | 2. Material für Leitungsanlagen zur Zugförderung . . . . .  | 2 754 014         | 33                |
| <b>23 237 049</b> | <b>22 700 000</b>   | <b>C. Vorräte vom Vorjahre . . . . .</b>  | <b>28 760 527</b> | <b>10</b>         |
| <b>65 460 733</b> | <b>70 302 200</b>   | <b>Total der Ausgaben . . . . .</b>   | <b>74 799 811</b> | <b>89</b>         |
|                   |                     | <b>Abschluss.</b>   |                   |                   |
| <b>67 324 085</b> | <b>70 599 000</b>   | Einnahmen . . . . .   | <b>76 792 945</b> | <b>45</b>         |
| <b>65 460 733</b> | <b>70 302 200</b>   | Ausgaben . . . . .  | <b>74 799 811</b> | <b>89</b>         |
| <b>1 863 352</b>  | <b>296 800</b>      | <b>Reinertrag . . . . .</b>   | <b>1 993 133</b>  | <b>56</b>         |
|                   |                     | Reinertrag pro 1942 . . . . .   | Fr. 1 993 133.56  |                   |
|                   |                     | Kapitalverzinsung . . . . .   | „ 1 251 322.85    |                   |
|                   |                     | Rohrertrag zugunsten der Gewinn- und Verlustrechnung . . . . .  | Fr. 3 244 456.41  |                   |

## Rechnung der Kraftwerke

| Rechnung<br>1941  | Voranschlag<br>1942 | Kraftwerk-   |                     |
|-------------------|---------------------|--|---------------------|
|                   |                     | Amsteg-Ritom   |                     |
| Fr.               | Fr.                 | Fr.  | Rp.                 |
| <b>22 797 479</b> | <b>23 055 000</b>   | <b>Einnahmen.</b>  |                     |
| 21 325 000        | 21 820 000          | <b>I. Abgabe von Energie . . . . .</b>   | <b>5 417 260 30</b> |
| 310 774           | 368 000             | 1. Für die Zugförderung . . . . .  | 4 954 000 —         |
| 1 161 705         | 867 000             | 2. An Dienststellen für andere Zwecke . . . . .  | 83 000 —            |
| <b>566 343</b>    | <b>414 500</b>      | 3. An Dritte . . . . .   | 380 260 30          |
| 5 435             | 1 500               | <b>II. Arbeitsleistungen . . . . .</b>   | <b>398 20</b>       |
| 36 563            | 20 000              | <b>III. Materialabgaben . . . . .</b>  | <b>2 340 99</b>     |
| 379 215           | 81 000              | <b>IV. Einnahmen aus dem öffentlichen Verkehr der Seilbahnen . . . . .</b>   | <b>22 113 30</b>    |
| 412 135           | 292 000             | <b>V. Entnahmen aus den Spezialfonds . . . . .</b>   | <b>32 014 75</b>    |
| <b>24 197 170</b> | <b>23 864 000</b>   | <b>VI. Verschiedene Einnahmen . . . . .</b>  | <b>19 537 85</b>    |
|                   |                     | <b>Total der Einnahmen</b>   | <b>5 493 665 39</b> |
|                   |                     | <b>Ausgaben.</b>   |                     |
| <b>1 881 498</b>  | <b>1 782 000</b>    | <b>I. Personal . . . . .</b>   | <b>426 866 75</b>   |
| 1 776 673         | 1 766 000           | 1. Besoldungen . . . . .   | 440 273 95          |
| 14 227            | 10 000              | 2. Tag- und Stundenlöhne . . . . .   | 70 —                |
| 143 063           | 131 500             | 3. Vergütungen für Dienstreisen, Dienstkleider und Verschiedenes . . . . .   | 13 784 45           |
| 239 284           | 172 500             | 4. Versicherungen . . . . .  | 36 575 50           |
| 36 028            | 35 500              | 5. Beiträge an die Lohnausgleichskasse . . . . .   | 8 791 90            |
| — 327 777         | — 333 500           | Davon fallen zulasten der Abschnitte II und III . . . . .  | — 72 629 05         |
| <b>1 441 081</b>  | <b>1 606 000</b>    | <b>II. Unterhalt, Reparaturen und Ersatz . . . . .</b>   | <b>419 668 30</b>   |
| 370 264           | 295 500             | 1. Tiefbauten und Gebäude der Kraftwerke . . . . .   | 194 949 90          |
| 416 396           | 294 500             | 2. Rohrleitungen und Zubehör, mechanische und elektrische Einrichtungen der Kraftwerke, einschliesslich Mobilien . . . . . | 224 718 40          |
| 173 373           | 250 000             | 3. Übertragungsleitungen . . . . .   | — —                 |
| 127 995           | 189 000             | 4. Gebäude der Unterwerke . . . . .  | — —                 |
| 353 053           | 577 000             | 5. Mechanische und elektrische Einrichtungen der Unterwerke, einschliesslich Mobilien . . . . .                            | — —                 |
| <b>7 327 611</b>  | <b>6 962 000</b>    | <b>III. Verschiedene allgemeine Kosten . . . . .</b>   | <b>421 135 98</b>   |
| 45 468            | 46 000              | 1. Bureaunkosten, Beleuchtung, Heizung und Reinigung . . . . .   | 12 138 31           |
| 12 449            | 20 000              | 2. Konsummaterial . . . . .  | 2 423 72            |
| 578 101           | 566 000             | 3. Wasserzinse . . . . .   | 338 534 40          |
| 6 081 584         | 6 268 000           | 4. Bezug von Fremdenergie . . . . .  | 3 941 10            |
| 610 009           | 62 000              | 5. Verschiedenes . . . . .   | 64 098 45           |
| <b>10 587 016</b> | <b>10 559 000</b>   | <b>IV. Kapitalverzinsung und Abschreibungen . . . . .</b>  | <b>3 316 822 45</b> |
| 9 282 064         | 9 243 000           | 1. Verzinsung des Anlagekapitals . . . . .   | 2 896 168 75        |
| 30 835            | 32 500              | 2. Verzinsung des Betriebskapitals . . . . .   | 4 835 90            |
| 1 173 671         | 1 233 500           | 3. Ordentliche Abschreibung auf dem Anlagevermögen . . . . .   | 415 817 80          |
| 100 446           | 50 000              | 4. Abschreibung von Restbuchwerten . . . . .   | — —                 |
| <b>2 918 039</b>  | <b>2 907 500</b>    | <b>V. Einlagen in die Spezialfonds . . . . .</b>   | <b>898 184 75</b>   |
| 2 706 904         | 2 712 000           | 1. Erneuerungsfonds . . . . .  | 821 683 15          |
| 2 329 298         | 2 334 000           | a. Mechanische und elektrische Einrichtungen, einschliesslich Rohrleitungen samt Zubehör und Mobilien . . . . .            | 821 683 15          |
| 377 606           | 378 000             | b. Übertragungsleitungen . . . . .   | — —                 |
| 189 429           | 189 500             | 2. Feuer- und Unfallversicherungsfonds . . . . .   | 76 501 60           |
| 21 706            | 6 000               | 3. Deckungsfonds für Unfallrenten . . . . .  | — —                 |
| <b>24 155 245</b> | <b>23 816 500</b>   | <b>Total der Ausgaben</b>  | <b>5 482 678 23</b> |
| <b>24 197 170</b> | <b>23 864 000</b>   | <b>Abschluss.</b>  |                     |
| <b>24 155 245</b> | <b>23 816 500</b>   | Einnahmen . . . . .  | .                   |
| <b>41 925</b>     | <b>47 500</b>       | Ausgaben . . . . .   | .                   |
|                   |                     | <b>Reinertrag</b>  | .                   |

für das Jahr 1942 (Nebengeschäft).

| Rechnung 1942                 |     |   |     |            |     | Erläuterungen   |
|-------------------------------|-----|---|-----|------------|-----|---|
| Gruppen                       |     | Energieverteilung<br>(Übertragungsleitungen und Unterwerke) |     | Total      |     |   |
| Vernayaz-Barberine-Massaboden |     |   |     |            |     |   |
| Fr.                           | Rp. | Fr.   | Rp. | Fr.        | Rp. |   |
| 5 168 361                     | 05  | 11 908 457  | 20  | 22 494 078 | 55  |   |
| 4 446 000                     | —   | 11 295 000  | —   | 20 695 000 | —   | Hievon entfallen auf die Zugheizung rund Fr. 1 440 000.—. |
| 124 941                       | 15  | 111 112   | 70  | 319 053    | 85  |   |
| 597 419                       | 90  | 502 344   | 50  | 1 480 024  | 70  |   |
| 4 976                         | 50  | 596 731   | 85  | 602 106    | 55  |   |
| 2 159                         | 80  | 12 203  | 55  | 16 704     | 34  |   |
| 11 452                        | 40  | —   | —   | 33 565     | 70  |   |
| 14 048                        | 30  | 33 925  | 95  | 79 989     | —   | Erneuerungsfonds.   |
| 37 927                        | 81  | 354 090   | 70  | 411 556    | 36  |   |
| 5 238 925                     | 86  | 12 905 409  | 25  | 23 638 000 | 50  |   |
| 482 422                       | 30  | 1 092 359   | 15  | 2 001 648  | 20  |   |
| 455 653                       | 90  | 1 030 335   | 85  | 1 926 263  | 70  |   |
| 7 837                         | 85  | 13 205  | 60  | 21 113     | 45  |   |
| 17 201                        | 80  | 118 910   | 65  | 149 896    | 90  |   |
| 44 481                        | 05  | 88 608  | 05  | 169 664    | 60  |   |
| 9 386                         | 15  | 21 275  | 55  | 39 453     | 60  |   |
| — 52 138                      | 45  | — 179 976   | 55  | — 304 744  | 05  |   |
| 344 268                       | 10  | 600 738   | 24  | 1 364 674  | 64  |   |
| 234 708                       | 05  | —   | —   | 429 657    | 95  |   |
| 109 560                       | 05  | —   | —   | 334 278    | 45  |   |
| —                             | —   | 193 205   | 11  | 193 205    | 11  |   |
| —                             | —   | 82 368  | 54  | 82 368     | 54  |   |
| —                             | —   | 325 164   | 59  | 325 164    | 59  |   |
| 349 143                       | 13  | 6 057 836   | 66  | 6 828 115  | 77  |   |
| 11 272                        | 97  | 25 678  | 24  | 49 089     | 52  |   |
| 4 759                         | 92  | 8 726   | 15  | 15 909     | 79  |   |
| 233 480                       | —   | —   | —   | 572 014    | 40  |   |
| 15 409                        | 45  | 5 981 683   | 95  | 6 001 034  | 50  |   |
| 84 220                        | 79  | 41 748  | 32  | 190 067    | 56  |   |
| 3 322 223                     | 50  | 3 863 498   | 60  | 10 502 544 | 55  |   |
| 2 937 947                     | 45  | 3 402 075   | 80  | 9 236 192  | —   | Zugunsten der Gewinn- und Verlustrechnung.                |
| 4 549                         | 25  | 20 783  | 25  | 30 168     | 40  |   |
| 379 726                       | 80  | 437 053   | 60  | 1 232 598  | 20  | Zugunsten des Kontos der Verwendungen auf Nebengeschäfte. |
| —                             | —   | 3 585   | 95  | 3 585      | 95  |   |
| 729 382                       | 15  | 1 270 554   | 35  | 2 898 121  | 25  | Unmittelbare Gutschrift an die Spezialfonds.              |
| 641 398                       | 85  | 1 245 558   | 25  | 2 708 640  | 25  |   |
| 641 398                       | 85  | 868 837   | 40  | 2 331 919  | 40  | 3% vom Bilanzwert.  |
| —                             | —   | 376 720   | 85  | 376 720    | 85  | 1% vom Bilanzwert.  |
| 87 983                        | 30  | 24 996  | 10  | 189 481    | —   | 0,2% vom Bilanzwert der Wasseranlagen und Gebäude.        |
| —                             | —   | —   | —   | —          | —   |   |
| 5 227 439                     | 18  | 12 884 987  | —   | 23 595 104 | 41  |   |
| .                             | .   | .   | .   | 23 638 000 | 50  |   |
| .                             | .   | .   | .   | 23 595 104 | 41  |   |
| .                             | .   | .   | .   | 42 896     | 09  | Zugunsten der Gewinn- und Verlustrechnung.                |

Rechnungen der Werkstätten

| Rechnung<br>1941            | Voranschlag<br>1942 |  | Rech-     |     |           |     |
|-----------------------------|---------------------|--|-----------|-----|-----------|-----|
|                             |                     |  | Yverdon   |     | Biel      |     |
|                             |                     |  | Fr.       | Rp. | Fr.       | Rp. |
| <b>Magazinrechnung.</b>     |                     |  |           |     |           |     |
| 9 593 184                   | 10 410 000          | Vorräte vom Vorjahre . . . . .   | 2 506 261 | 35  | 955 437   | 80  |
| <b>Belastungen für:</b>     |                     |  |           |     |           |     |
| 10 762 655                  | 9 610 000           | I. Lieferungen von Dienststellen und Dritten . . . . .   | 1 536 872 | 70  | 515 664   | 60  |
| 857 082                     | 850 000             | II. Lieferungen von Werkstättenmagazinen . . . . .   | 161 527   | 40  | 159 924   | 30  |
| 3 032 464                   | 2 950 000           | III. Lieferungen von Werkstätten . . . . .   | 632 726   | 50  | 267 549   | 55  |
| 420 448                     | 452 000             | IV. Wiederverwendetes Material . . . . .   | 11 411    | 25  | 89 644    | 05  |
| 15 072 649                  | 13 862 000          | <b>Total der Belastungen</b>   | 2 342 537 | 85  | 1 032 782 | 50  |
| 24 665 833                  | 24 272 000          |  | 4 848 799 | 20  | 1 988 220 | 30  |
| <b>Gutschriften für:</b>    |                     |  |           |     |           |     |
| 9 629 234                   | 10 010 800          | I. Lieferungen an die Werkstätte . . . . .   | 1 690 685 | 75  | 818 065   | 20  |
| 857 082                     | 850 000             | II. Lieferungen an Werkstättenmagazine . . . . .   | 193 930   | 75  | 220 108   | 10  |
| 1 568 544                   | 1 615 200           | III. Lieferungen an die Magazine des Zugförderungsdienstes und des<br>Schiffdienstes . . . . . | 163 798   | 15  | 43 768    | 60  |
| 49 380                      | 76 000              | IV. Abschreibungen entwerteter Vorräte . . . . .   | 20 000    | —   | 11 109    | 10  |
| 12 104 240                  | 12 552 000          | <b>Total der Gutschriften</b>  | 2 068 414 | 65  | 1 093 051 | —   |
| 12 561 593                  | 11 720 000          | Vorräte auf neue Rechnung . . . . .  | 2 780 384 | 55  | 895 169   | 30  |
| 24 665 833                  | 24 272 000          |  | 4 848 799 | 20  | 1 988 220 | 30  |
| <b>Werkstätterrechnung.</b> |                     |  |           |     |           |     |
| 1 103 920                   | 900 000             | Vortrag vom Vorjahre . . . . .   | 115 604   | 59  | 239 884   | 36  |
| <b>Einnahmen.</b>           |                     |  |           |     |           |     |
| 24 621 821                  | 24 112 200          | I. Lieferungen an Dienststellen . . . . .  | 4 095 927 | 05  | 2 502 947 | 65  |
| 21 204                      | 19 000              | II. Personalaushilfe an andere Dienststellen . . . . .   | 1 323     | 50  | 1 326     | 45  |
| 3 032 464                   | 2 950 000           | III. Lieferungen an Werkstättenmagazine . . . . .  | 589 594   | 65  | 225 230   | 75  |
| 795 718                     | 657 000             | IV. Lieferungen an Dritte . . . . .  | 72 561    | 70  | 29 169    | —   |
| 1 121 362                   | 1 030 000           | V. Erlös aus Altmaterial und wiederverwendetem Material . . . . .                              | 246 135   | 28  | 261 038   | 65  |
| 76 042                      | 95 000              | VI. Übrige Einnahmen . . . . .   | 28 662    | 80  | 7 530     | 42  |
| 29 668 611                  | 28 863 200          | <b>Total der Einnahmen</b>   | 5 034 204 | 98  | 3 027 242 | 92  |
| 1 901 782                   | 1 384 000           | Guthaben und Wert der noch nicht verrechneten Arbeiten . . . . .                               | 283 035   | —   | 199 657   | 15  |
| 32 674 313                  | 31 147 200          |  | 5 432 844 | 57  | 3 466 784 | 43  |

für das Jahr 1942 (Nebengeschäft).

| Lieferrung 1942 |     |            |     |            |     |           |     |            |     | Bemerkungen   |
|-----------------|-----|------------|-----|------------|-----|-----------|-----|------------|-----|---|
| Olten           |     | Bellinzona |     | Zürich     |     | Chur      |     | Total      |     |   |
| Fr.             | Rp. | Fr.        | Rp. | Fr.        | Rp. | Fr.       | Rp. | Fr.        | Rp. |   |
| 3 092 082       | 45  | 2 272 051  | 93  | 3 630 246  | 85  | 105 512   | 30  | 12 561 592 | 68  |   |
| 4 283 339       | 30  | 2 006 653  | 70  | 3 995 922  | 50  | 109 922   | 30  | 12 448 375 | 10  |   |
| 94 075          | 65  | 516 693    | 75  | 660 241    | 50  | 128 729   | 60  | 1 721 192  | 20  |   |
| 1 842 475       | 25  | 778 507    | 75  | 1 229 844  | 75  | 1 980     | 90  | 4 753 084  | 70  |   |
| 250 918         | 85  | 15 342     | 75  | 337 673    | 75  | 798       | 80  | 705 789    | 45  |   |
| 6 470 809       | 05  | 3 317 197  | 95  | 6 223 682  | 50  | 241 431   | 60  | 19 628 441 | 45  |   |
| 9 562 891       | 50  | 5 589 249  | 88  | 9 853 929  | 35  | 346 943   | 90  | 32 190 034 | 13  |   |
| 4 103 830       | 25  | 2 056 221  | 28  | 4 056 226  | 95  | 243 239   | 95  | 12 968 269 | 38  |   |
| 1 082 644       | 75  | 81 446     | 70  | 139 970    | 25  | 3 091     | 65  | 1 721 192  | 20  |   |
| 633 677         | 15  | 360 663    | 35  | 608 954    | 40  | 25        | 50  | 1 810 887  | 15  |   |
| 1 007           | 50  | 14 097     | 90  | 4 877      | 95  | —         | —   | 51 092     | 45  |   |
| 5 821 159       | 65  | 2 512 429  | 23  | 4 810 029  | 55  | 246 357   | 10  | 16 551 441 | 18  |   |
| 3 741 731       | 85  | 3 076 820  | 65  | 5 043 899  | 80  | 100 586   | 80  | 15 638 592 | 95  |   |
| 9 562 891       | 50  | 5 589 249  | 88  | 9 853 929  | 35  | 346 943   | 90  | 32 190 034 | 13  |   |
| 247 940         | 65  | 141 866    | 83  | 399 005    | 59  | 42 976    | 45  | 1 187 278  | 47  |   |
| 6 441 270       | 25  | 5 194 261  | 75  | 8 534 202  | —   | 938 254   | 55  | 27 706 863 | 25  | { Lieferungen für den Un-<br>terhalt d. Rollmaterials Fr. 21 661 716.25<br>Übrige Lieferungen an<br>Dienststellen . . . . . " 6 045 147.— |
| 5 713           | 80  | 9 441      | 95  | 9 837      | 60  | 12        | 50  | 27 655     | 80  |   |
| 2 124 818       | 20  | 678 703    | 75  | 1 132 328  | 20  | 2 409     | 15  | 4 753 084  | 70  |   |
| 459 738         | —   | 8 418      | 55  | 241 307    | 45  | 2 993     | 90  | 814 188    | 60  |   |
| 280 289         | 75  | 125 172    | 85  | 567 655    | 65  | 8 579     | 25  | 1 488 871  | 43  |   |
| 39 210          | 35  | 16 836     | 65  | 31 737     | 60  | 6 127     | 55  | 130 105    | 37  |   |
| 9 351 040       | 35  | 6 032 835  | 50  | 10 517 068 | 50  | 958 376   | 90  | 34 920 769 | 15  |   |
| 304 627         | 50  | 406 951    | —   | 877 419    | 80  | 8 457     | 25  | 2 080 147  | 70  |   |
| 9 903 608       | 50  | 6 581 653  | 33  | 11 793 493 | 89  | 1 009 810 | 60  | 38 188 195 | 32  |   |



Rechnungen der Werkstätten

| Rechnung<br>1941  | Voranschlag<br>1942 |   | Rech-            |           |                  |           |
|-------------------|---------------------|---|------------------|-----------|------------------|-----------|
|                   |                     |   | Yverdon          |           | Biel             |           |
| Fr.               | Fr.                 |   | Fr.              | Rp.       | Fr.              | Rp.       |
| 1 395 333         | 1 384 000           | Guthaben und Wert der noch nicht verrechneten Arbeiten vom Vorjahre . . . . . | 207 173          | 25        | 238 495          | 40        |
|                   |                     | <b>Ausgaben.</b>  |                  |           |                  |           |
| <b>16 443 489</b> | <b>15 366 500</b>   | <b>I. Personalausgaben . . . . .</b>  | <b>2 633 609</b> | <b>30</b> | <b>1 884 656</b> | <b>60</b> |
| 14 038 147        | 13 532 700          | 1. Besoldungen, Gehälter, Löhne . . . . .                                     | 2 277 871        | 50        | 1 679 470        | 80        |
| 58 961            | 50 900              | 2. Ersatz von Auslagen, Zulagen, Sachausgaben für das Personal . . . . .      | 11 429           | 40        | 3 261            | 40        |
| 1 715 913         | 1 214 500           | 3. Personalversicherung . . . . .   | 219 761          | 45        | 144 064          | 80        |
| 1 577 228         | 1 068 000           | a. Pensions- und Hilfskasse . . . . .   | 197 066          | 20        | 127 597          | 25        |
| 138 685           | 146 500             | b. Unfallversicherung . . . . .   | 22 695           | 25        | 16 467           | 55        |
| 17 293            | 16 500              | 4. Löhne für Personal in einem besondern Anstellungsverhältnis . . . . .      | 1 437            | 05        | 1 440            | —         |
| 92 336            | 67 500              | 5. Ausgaben für Unternehmerarbeiter . . . . .                                 | 40 999           | 30        | —                | —         |
| 117 610           | 85 000              | 6. Personalausgabe von andern Dienststellen . . . . .                         | 17 614           | 90        | 9 610            | 10        |
| 134 892           | 137 400             | 7. Personalausgaben der Leitung des Werkstädtendienstes . . . . .             | 21 160           | —         | 14 830           | —         |
| 268 337           | 262 000             | 8. Beiträge an die Lohnausgleichskasse . . . . .                              | 43 335           | 70        | 31 979           | 50        |
| <b>12 312 752</b> | <b>11 725 800</b>   | <b>II. Sachausgaben . . . . .</b>   | <b>2 164 796</b> | <b>60</b> | <b>1 030 679</b> | <b>49</b> |
| 9 629 234         | 10 010 800          | 1. Lieferungen des Magazins . . . . .   | 1 690 685        | 75        | 818 065          | 20        |
| 682 118           | 730 000             | 2. Lieferungen und Leistungen von andern Dienststellen . . . . .              | 180 516          | 15        | 75 741           | 85        |
| 2 001 400         | 985 000             | 3. Lieferungen und Leistungen Dritter . . . . .                               | 293 594          | 70        | 136 872          | 44        |
| <b>641 170</b>    | <b>677 000</b>      | <b>III. Abschreibungen . . . . .</b>  | <b>111 024</b>   | <b>—</b>  | <b>46 086</b>    | <b>20</b> |
| 591 790           | 601 000             | 1. Abschreibungen auf dem Anlagevermögen . . . . .                            | 91 024           | —         | 34 977           | 10        |
| 569 553           | 571 000             | a. ordentliche . . . . .  | 85 959           | 75        | 33 907           | 10        |
| 22 237            | 30 000              | b. von Restbuchwerten . . . . .   | 5 064            | 25        | 1 070            | —         |
| 49 380            | 76 000              | 2. Abschreibungen entwerteter Magazinvorräte . . . . .                        | 20 000           | —         | 11 109           | 10        |
| <b>1 079 735</b>  | <b>1 296 600</b>    | <b>IV. Kapitalverzinsung . . . . .</b>  | <b>187 542</b>   | <b>95</b> | <b>79 297</b>    | <b>20</b> |
| 699 094           | 850 000             | 1. Verzinsung des Anlagekapitals . . . . .                                    | 86 339           | 25        | 49 419           | 55        |
| 380 641           | 446 600             | 2. Verzinsung des Betriebskapitals . . . . .                                  | 101 203          | 70        | 29 877           | 65        |
| <b>18 000</b>     | <b>18 000</b>       | <b>V. Fondseinlagen . . . . .</b>   | <b>1 300</b>     | <b>—</b>  | <b>1 000</b>     | <b>—</b>  |
| 18 000            | 18 000              | Feuer- und Unfallversicherungsfonds . . . . .                                 | 1 300            | —         | 1 000            | —         |
| <b>30 495 146</b> | <b>29 083 900</b>   | <b>Total der Ausgaben</b>   | <b>5 098 272</b> | <b>85</b> | <b>3 041 719</b> | <b>49</b> |
| 416 877           | 235 000             | An den Ausgaben zu kürzende Einnahmen . . . . .                               | 57 572           | 40        | 40 345           | 30        |
| 30 078 269        | 28 848 900          |   | 5 040 700        | 45        | 3 001 374        | 19        |
| <b>1 187 278</b>  | <b>900 000</b>      | Vortrag auf neue Rechnung . . . . .   | <b>183 485</b>   | <b>72</b> | <b>225 407</b>   | <b>49</b> |
| <b>32 660 880</b> | <b>31 132 900</b>   |   | <b>5 431 359</b> | <b>42</b> | <b>3 465 277</b> | <b>08</b> |
|                   |                     | <b>Abschluss.</b>   |                  |           |                  |           |
| <b>32 674 313</b> | <b>31 147 200</b>   | Einnahmen . . . . .   | <b>5 432 844</b> | <b>57</b> | <b>3 466 784</b> | <b>43</b> |
| <b>32 660 880</b> | <b>31 132 900</b>   | Ausgaben . . . . .  | <b>5 431 359</b> | <b>42</b> | <b>3 465 277</b> | <b>08</b> |
| <b>13 433</b>     | <b>14 300</b>       | <b>Reinertrag</b>   | <b>1 485</b>     | <b>15</b> | <b>1 507</b>     | <b>35</b> |

für das Jahr 1942 (Nebengeschäft).

| nung 1942        |           |                  |           |                   |           |                  |           |                   |           | Bemerkungen  |
|------------------|-----------|------------------|-----------|-------------------|-----------|------------------|-----------|-------------------|-----------|--|
| Olten            |           | Bellinzona       |           | Zürich            |           | Chur             |           | Total             |           |  |
| Fr.              | Rp.       | Fr.              | Rp.       | Fr.               | Rp.       | Fr.              | Rp.       | Fr.               | Rp.       |  |
| 275 494          | 70        | 338 695          | 20        | 839 154           | 85        | 2 768            | 95        | 1 901 782         | 35        |  |
| <b>4 454 253</b> | <b>95</b> | <b>3 275 716</b> | <b>75</b> | <b>5 375 555</b>  | <b>80</b> | <b>657 301</b>   | <b>70</b> | <b>18 281 094</b> | <b>10</b> |  |
| 3 939 311        | 60        | 2 874 482        | 45        | 4 615 902         | 10        | 581 791          | 20        | 15 968 829        | 65        |  |
| 18 383           | 45        | 8 198            | 95        | 21 169            | 05        | 1 848            | 60        | 64 290            | 85        |  |
| 350 282          | 65        | 263 477          | 10        | 386 862           | 15        | 47 660           | —         | 1 412 108         | 15        |  |
| 313 987          | 70        | 215 235          | 60        | 328 366           | 65        | 42 169           | 20        | 1 224 422         | 60        |  |
| 36 294           | 95        | 48 241           | 50        | 58 495            | 50        | 5 490            | 80        | 187 685           | 55        |  |
| 8 889            | 20        | 1 641            | —         | 3 654             | 10        | 785              | —         | 17 846            | 35        |  |
| —                | —         | 9 722            | 40        | 12 247            | 05        | 9 145            | 40        | 72 114            | 15        |  |
| 26 584           | 85        | 38 258           | 20        | 205 902           | 40        | —                | —         | 297 970           | 45        |  |
| 36 560           | —         | 25 510           | —         | 42 210            | —         | 4 898            | 80        | 145 168           | 80        |  |
| 74 242           | 20        | 54 426           | 65        | 87 608            | 95        | 11 172           | 70        | 302 765           | 70        |  |
| <b>4 591 778</b> | <b>89</b> | <b>2 566 813</b> | <b>55</b> | <b>4 785 383</b>  | <b>96</b> | <b>315 287</b>   | <b>17</b> | <b>15 454 739</b> | <b>66</b> |  |
| 4 103 830        | 25        | 2 056 221        | 28        | 4 056 226         | 95        | 243 239          | 95        | 12 968 269        | 38        |  |
| 101 722          | 85        | 196 079          | 45        | 294 527           | 05        | 39 266           | 65        | 887 854           | —         |  |
| 386 225          | 79        | 314 512          | 82        | 434 629           | 96        | 32 780           | 57        | 1 598 616         | 28        |  |
| <b>138 796</b>   | <b>35</b> | <b>137 407</b>   | <b>05</b> | <b>201 142</b>    | <b>45</b> | <b>11 257</b>    | <b>65</b> | <b>645 713</b>    | <b>70</b> |  |
| 137 788          | 85        | 123 309          | 15        | 196 264           | 50        | 11 257           | 65        | 594 621           | 25        | Zugunsten des Baukontos, Verwendungen auf Nebengeschäfte.  |
| 131 612          | 30        | 118 782          | 45        | 195 912           | 25        | 11 257           | 65        | 577 431           | 50        |  |
| 6 176            | 55        | 4 526            | 70        | 352               | 25        | —                | —         | 17 189            | 75        |  |
| 1 007            | 50        | 14 097           | 90        | 4 877             | 95        | —                | —         | 51 092            | 45        | Zugunsten der Magazinrechnung.   |
| <b>292 783</b>   | <b>85</b> | <b>233 914</b>   | <b>35</b> | <b>418 141</b>    | <b>50</b> | <b>17 176</b>    | <b>—</b>  | <b>1 228 855</b>  | <b>85</b> | Zugunsten der Gewinn- und Verlustrechnung.   |
| 165 562          | 45        | 128 934          | 55        | 245 334           | 55        | 15 674           | 80        | 691 265           | 15        |  |
| 127 221          | 40        | 104 979          | 80        | 172 806           | 95        | 1 501            | 20        | 537 590           | 70        |  |
| <b>1 300</b>     | <b>—</b>  | <b>6 600</b>     | <b>—</b>  | <b>7 600</b>      | <b>—</b>  | <b>200</b>       | <b>—</b>  | <b>18 000</b>     | <b>—</b>  | Unmittelbare Gutschrift an den Spezialfonds.   |
| 1 300            | —         | 6 600            | —         | 7 600             | —         | 200              | —         | 18 000            | —         |  |
| <b>9 478 913</b> | <b>04</b> | <b>6 220 451</b> | <b>70</b> | <b>10 787 823</b> | <b>71</b> | <b>1 001 222</b> | <b>52</b> | <b>35 628 403</b> | <b>31</b> |  |
| 119 171          | 70        | 85 477           | 85        | 164 361           | 40        | 7 828            | 65        | 474 757           | 30        |  |
| 9 359 741        | 34        | 6 134 973        | 85        | 10 623 462        | 31        | 993 393          | 87        | 35 153 646        | 01        |  |
| <b>262 160</b>   | <b>51</b> | <b>107 267</b>   | <b>28</b> | <b>309 272</b>    | <b>88</b> | <b>13 195</b>    | <b>93</b> | <b>1 100 789</b>  | <b>81</b> | Überschuss der Altmaterialrechnung<br>Fr. 953 661.30<br>Zuviel gedeckte Selbstkosten „ 147 128.51        |
| <b>9 897 396</b> | <b>55</b> | <b>6 580 936</b> | <b>33</b> | <b>11 771 890</b> | <b>04</b> | <b>1 009 358</b> | <b>75</b> | <b>38 156 218</b> | <b>17</b> |  |
| <b>9 903 608</b> | <b>50</b> | <b>6 581 653</b> | <b>33</b> | <b>11 793 493</b> | <b>89</b> | <b>1 009 810</b> | <b>60</b> | <b>38 188 195</b> | <b>32</b> |  |
| <b>9 897 396</b> | <b>55</b> | <b>6 580 936</b> | <b>33</b> | <b>11 771 890</b> | <b>04</b> | <b>1 009 358</b> | <b>75</b> | <b>38 156 218</b> | <b>17</b> |  |
| <b>6 211</b>     | <b>95</b> | <b>717</b>       | <b>—</b>  | <b>21 603</b>     | <b>85</b> | <b>451</b>       | <b>85</b> | <b>31 977</b>     | <b>15</b> | Zugunsten der Gewinn- und Verlustrechnung.<br>Reinertrag aus Gewinnzuschlägen auf Lieferungen an Dritte. |

Rechnungen des Schiffdienstes auf dem

| Rechnung<br>1941   | Voranschlag<br>1942 |   | Rechnung<br>1942 |     |
|--|---------------------|---|------------------|-----|
| Fr.  | Fr.                 |   | Fr.              | Rp. |
| <b>Magazinrechnung.</b>  |                     |   |                  |     |
| <b>Einnahmen.</b>  |                     |   |                  |     |
| 77 320   | 60 000              | I. Lieferungen an den Schiffdienst . . . . .                                      | 74 275           | 25  |
| 28 374   | 30 000              | II. Lieferungen an Werkstätten- und Depotmagazine . . . . .                       | 25 442           | 10  |
| —  | —                   | III. Abschreibungen über Rechnung für den Schiffdienst . . . . .                  | —                | —   |
| 101 546  | 100 000             | IV. Vorräte auf neue Rechnung . . . . .   | 125 008          | 75  |
| 207 240  | 190 000             | <b>Total der Einnahmen</b>  | 224 726          | 10  |
| <b>Ausgaben.</b>   |                     |   |                  |     |
| 99 726   | 95 000              | I. Lieferungen des Schiffdienstes, von andern Dienststellen und Dritten . . . . . | 119 054          | 90  |
| 5 203  | 4 500               | II. Lieferungen von Werkstätten- und Depotmagazinen . . . . .                     | 3 902            | 45  |
| 190  | 500                 | III. Wiederverwendetes Material . . . . .   | 222              | 35  |
| 102 121  | 90 000              | IV. Vorräte vom Vorjahre . . . . .  | 101 546          | 40  |
| 207 240  | 190 000             | <b>Total der Ausgaben</b>   | 224 726          | 10  |
| <b>Rechnung für den Schiffdienst.</b>                          |                     |   |                  |     |
| <b>Einnahmen.</b>  |                     |   |                  |     |
| 32 521   | 23 000              | I. Aus dem Personenverkehr . . . . .  | 44 188           | 58  |
| 19   | 1 000               | II. Aus dem Gepäck-, Tier- und Güterverkehr . . . . .                             | 125              | 95  |
| 19   | 500                 | 1. Vom Gepäck . . . . .   | 125              | 95  |
| —  | —                   | 2. Von Tieren . . . . .   | —                | —   |
| —  | 500                 | 3. Von Gütern . . . . .   | —                | —   |
| —  | 1 000               | III. Aus dem Postverkehr . . . . .  | —                | —   |
| 92 540   | 25 000              | <b>Total der Transporteinnahmen</b>   | 44 314           | 58  |
| 212 650  | 120 000             | IV. Lieferungen an andere Dienststellen . . . . .                                 | 195 748          | 95  |
| 28 747   | 30 000              | V. Lieferungen an das Magazin des Schiffdienstes . . . . .                        | 35 718           | 05  |
| 109  | —                   | VI. Lieferungen auf Baurechnung des Schiffdienstes . . . . .                      | 256              | 25  |
| 5 933  | 3 000               | VII. Lieferungen an Dritte . . . . .  | 1 943            | 30  |
| 35 415   | 20 000              | VIII. Erlös aus Altmaterial und wiederverwendetem Material . . . . .              | 30 812           | 55  |
| 5 965  | 7 000               | IX. Übrige Einnahmen . . . . .  | 10 392           | 94  |
| —  | —                   | X. Entnahmen aus dem Feuer- und Unfallversicherungsfonds . . . . .                | —                | —   |
| 3 765  | 2 000               | XI. Guthaben und Wert der noch nicht verrechneten Arbeiten . . . . .              | 556              | 20  |
| 192 160  | 239 000             | XII. Nicht gedeckte Ausgaben <sup>1)</sup> . . . . .                              | 196 055          | 56  |
| 517 284  | 446 000             | <b>Total der Einnahmen</b>  | 515 798          | 33  |
| <p><sup>1)</sup> Zulasten der Gewinn- und Verlustrechnung.</p> |                     |   |                  |     |

Bodensee für das Jahr 1942 (Nebengeschäft).

| Rechnung 1941    |                | Voranschlag 1942  |     | Rechnung 1942  |           |
|------------------|----------------|---|-----|----------------|-----------|
| Fr.              | Fr.            | Fr.   | Fr. | Fr.            | Rp.       |
| <b>Ausgaben.</b> |                |   |     |                |           |
| <b>305 532</b>   | <b>268 700</b> | <b>I. Personalausgaben . . . . .</b>  |     | <b>309 251</b> | <b>35</b> |
| 243 529          | 222 800        | 1. Besoldungen . . . . .  |     | 257 939        | 05        |
| —                | —              | 2. Gehälter . . . . .   |     | 3 100          | 30        |
| —                | —              | 3. Löhne . . . . .  |     | —              | —         |
| 7 375            | 8 700          | 4. Nebenbezüge . . . . .  |     | 7 839          | 30        |
| 4 259            | 3 500          | 5. Vergütungen für Dienstreisen, Dienstkleider, Dienstaltersgeschenke und Verschiedenes . . . . . |     | 5 973          | 75        |
| 35 418           | 21 900         | 6. Beiträge der Verwaltung an die Pensions- und Hilfskasse . . . . .                              |     | 22 224         | 95        |
| 7 190            | 4 400          | 7. Unfallversicherung <sup>1)</sup> . . . . .   |     | 4 172          | 40        |
| 2 000            | 2 000          | 8. Anteil an den Personalkosten der Leitung des Zugförderungsdienstes . . . . .                   |     | 2 000          | —         |
| 5 761            | 5 400          | 9. Beiträge an die Lohnausgleichskasse . . . . .  |     | 6 001          | 60        |
| <b>104 407</b>   | <b>80 000</b>  | <b>II. Sachausgaben . . . . .</b>   |     | <b>106 259</b> | <b>62</b> |
| 77 321           | 60 000         | 1. Lieferungen des Magazins . . . . .   |     | 74 275         | 25        |
| 27 086           | 20 000         | 2. Lieferungen und Leistungen von andern Dienststellen und Dritten . . . . .                      |     | 31 984         | 37        |
| <b>156</b>       | <b>200</b>     | <b>III. Übrige Ausgaben . . . . .</b>   |     | <b>213</b>     | <b>06</b> |
| <b>104 048</b>   | <b>95 100</b>  | <b>IV. Kapitallasten . . . . .</b>  |     | <b>96 309</b>  | <b>35</b> |
| 72 419           | 67 000         | 1. Abschreibungen . . . . .   |     | 66 836         | 05        |
| 72 419           | 66 500         | a. auf dem Anlagevermögen <sup>2)</sup> . . . . .   |     | 66 836         | 05        |
| —                | 500            | b. von Magazinvorräten . . . . .  |     | —              | —         |
| 29 229           | 25 700         | 2. Verzinsung <sup>3)</sup> . . . . .   |     | 27 073         | 30        |
| 23 604           | 20 700         | a. des Anlagekapitals . . . . .   |     | 20 773         | 55        |
| 5 625            | 5 000          | b. des Betriebskapitals . . . . .   |     | 6 299          | 75        |
| 2 400            | 2 400          | 3. Einlage in den Feuer- und Unfallversicherungsfonds . . . . .                                   |     | 2 400          | —         |
| <b>3 141</b>     | <b>2 000</b>   | <b>V. Guthaben und Wert der noch nicht verrechneten Arbeiten vom Vorjahre . . . . .</b>           |     | <b>3 764</b>   | <b>95</b> |
| <b>517 284</b>   | <b>446 000</b> | <b>Total der Ausgaben</b>   |     | <b>515 798</b> | <b>33</b> |

<sup>1)</sup> Keine Einlage zugunsten des Deckungsfonds für Unfallrenten.  
<sup>2)</sup> Zugunsten des Kontos der Verwendungen auf Nebengeschäfte  
<sup>3)</sup> Zugunsten der Gewinn- und Verlustrechnung.

### Magazinrechnung der Depots der

| Rechnung<br>1941      | Vor-<br>anschlag<br>1942 |   | Rechnung 1942    |           |                  |           |                  |           |                  |           |
|-----------------------|--------------------------|---|------------------|-----------|------------------|-----------|------------------|-----------|------------------|-----------|
|                       |                          |   | Kreis I          |           | Kreis II         |           | Kreis III        |           | Total            |           |
|                       |                          |   | Fr.              | Rp.       | Fr.              | Rp.       | Fr.              | Rp.       | Fr.              | Rp.       |
| Fr.<br><b>809 804</b> | Fr.<br><b>753 000</b>    | Vorräte vom Vorjahr   | <b>310 036</b>   | <b>30</b> | <b>597 303</b>   | <b>43</b> | <b>251 501</b>   | <b>48</b> | <b>1 158 841</b> | <b>21</b> |
|                       |                          | <b>Belastungen für:</b>   |                  |           |                  |           |                  |           |                  |           |
| 51 605                | 57 000                   | I. Lieferungen der Hauptwerkstät-<br>ten . . . . .              | 17 565           | 05        | 19 319           | 10        | 22 682           | 45        | 59 566           | 60        |
| 1 770                 | 2 000                    | II. Lieferungen der Depotwerkstät-<br>ten . . . . .             | —                | —         | 5 105            | 50        | 615              | 90        | 5 721            | 40        |
| 2 305 001             | 2 185 000                | III. Lieferungen anderer Magazine .                             | 894 411          | 75        | 935 382          | 20        | 739 276          | 50        | 2 569 070        | 45        |
| 4 837                 | 1 000                    | IV. Lieferungen der übrigen Dienst-<br>stellen . . . . .        | 270              | —         | 4 075            | 55        | 66               | 70        | 4 412            | 25        |
| 384 825               | 89 500                   | V. Lieferungen Dritter . . . . .                                | 49 814           | 55        | 49 437           | 28        | 30 371           | 85        | 129 623          | 68        |
| —                     | —                        | VI. Übernahme von wiederverwend-<br>barem Altmaterial . . . . . | —                | —         | —                | —         | —                | —         | —                | —         |
| <b>2 748 038</b>      | <b>2 334 500</b>         | <b>Total Belastungen</b>  | <b>962 061</b>   | <b>35</b> | <b>1 013 319</b> | <b>63</b> | <b>793 013</b>   | <b>40</b> | <b>2 768 394</b> | <b>38</b> |
| <b>3 557 842</b>      | <b>3 087 500</b>         |   | <b>1 272 097</b> | <b>65</b> | <b>1 610 623</b> | <b>06</b> | <b>1 044 514</b> | <b>88</b> | <b>3 927 235</b> | <b>59</b> |

### Ausgaben- und Einnahmenrechnungen der Depotwerkstätten für das Jahr 1942.

| Rechnung<br>1941 | Vor-<br>anschlag<br>1942 |   | Rechnung 1942    |           |                  |           |                  |           |                   |           |
|------------------|--------------------------|---|------------------|-----------|------------------|-----------|------------------|-----------|-------------------|-----------|
|                  |                          |   | Kreis I          |           | Kreis II         |           | Kreis III        |           | Total             |           |
|                  |                          |   | Fr.              | Rp.       | Fr.              | Rp.       | Fr.              | Rp.       | Fr.               | Rp.       |
|                  |                          | <b>Ausgaben</b>   |                  |           |                  |           |                  |           |                   |           |
| <b>4 815 372</b> | <b>4 698 000</b>         | <b>I. Personalausgaben . . . . .</b>                            | <b>1 846 748</b> | <b>75</b> | <b>2 146 309</b> | <b>95</b> | <b>1 902 408</b> | <b>15</b> | <b>5 895 466</b>  | <b>85</b> |
| 4 627 349        | 4 537 500                | 1. Eigenes Personal . . . . .                                   | 1 759 840        | 80        | 2 077 283        | 80        | 1 838 494        | 95        | 5 675 619         | 55        |
| 45 054           | 40 000                   | 2. Fremde Arbeitskräfte . . . . .                               | 35 860           | 15        | 13 882           | 90        | 4 017            | 65        | 53 760            | 70        |
| 142 969          | 120 500                  | 3. Personalaushilfe von andern<br>Dienststellen . . . . .       | 51 047           | 80        | 55 143           | 25        | 59 895           | 55        | 166 086           | 60        |
| <b>3 908 579</b> | <b>3 656 200</b>         | <b>II. Sachausgaben<sup>1)</sup> . . . . .</b>                  | <b>1 640 578</b> | <b>68</b> | <b>1 927 573</b> | <b>91</b> | <b>1 365 867</b> | <b>73</b> | <b>4 934 020</b>  | <b>32</b> |
| 2 032 138        | 1 955 000                | 1. Lieferungen der Magazine des<br>eigenen Dienstes . . . . .   | 820 613          | 35        | 992 819          | 85        | 653 215          | 77        | 2 466 648         | 97        |
| 1 834 088        | 1 664 000                | 2. Lieferungen und Leistungen<br>von andern Dienststellen . . . | 802 739          | 57        | 903 346          | 69        | 709 546          | 54        | 2 415 632         | 80        |
| 42 353           | 37 200                   | 3. Lieferungen und Leistungen<br>Dritter . . . . .              | 17 225           | 76        | 31 407           | 37        | 3 105            | 42        | 51 738            | 55        |
| <b>8 723 951</b> | <b>8 354 200</b>         |   | <b>3 487 327</b> | <b>43</b> | <b>4 073 883</b> | <b>86</b> | <b>3 268 275</b> | <b>88</b> | <b>10 829 487</b> | <b>17</b> |
| 171 145          | 143 500                  | An den Ausgaben zu kürzende Ein-<br>nahmen . . . . .            | 55 649           | 90        | 57 158           | 30        | 46 855           | 45        | 159 663           | 65        |
| <b>8 552 806</b> | <b>8 210 700</b>         |   | <b>3 431 677</b> | <b>53</b> | <b>4 016 725</b> | <b>56</b> | <b>3 221 420</b> | <b>43</b> | <b>10 669 823</b> | <b>52</b> |

<sup>1)</sup> Entnahmen aus dem Erneuerungsfonds für die Erneuerung von Mobiliar Fr. 6 789 40.

### Zugförderungsdienste für das Jahr 1942.

| Rechnung<br>1941 | Vor-<br>anschlag<br>1942 |   | Rechnung 1942    |           |                  |           |                  |           |                  |           |  |  |  |
|------------------|--------------------------|---|------------------|-----------|------------------|-----------|------------------|-----------|------------------|-----------|--|--|--|
|                  |                          |   | Kreis I          |           | Kreis II         |           | Kreis III        |           | Total            |           |  |  |  |
|                  |                          |   | Fr.              | Rp.       | Fr.              | Rp.       | Fr.              | Rp.       | Fr.              | Rp.       |  |  |  |
| Fr.              | Fr.                      |   |                  |           |                  |           |                  |           |                  |           |  |  |  |
| 239 612          | 310 000                  | Gutschriften für:   |                  |           |                  |           |                  |           |                  |           |  |  |  |
|                  |                          | I. Lieferungen an die zugehörigen Depots . . . . .            | 87 410           | 30        | 117 387          | 50        | 72 457           | 11        | 277 254          | 91        |  |  |  |
| 2 032 138        | 1 955 000                | II. Lieferungen an die zugehörigen Depotwerkstätten . . . . . | 820 613          | 35        | 992 819          | 85        | 653 215          | 77        | 2 466 648        | 97        |  |  |  |
| 4 553            | 4 200                    | III. Lieferungen an andere Magazine                           | 1 046            | 10        | 118              | 15        | —                | —         | 1 164            | 25        |  |  |  |
| 119 663          | 26 500                   | IV. Lieferungen an d. übrig. Dienststellen . . . . .          | —                | —         | —                | —         | —                | —         | —                | —         |  |  |  |
| 3 035            | 500                      | V. Abschreibung entwerteter Vorräte                           | —                | —         | 366              | 45        | 116              | 80        | 483              | 25        |  |  |  |
| <b>2 399 001</b> | <b>2 296 200</b>         | <b>Total Gutschriften</b>                                     | <b>909 069</b>   | <b>75</b> | <b>1 110 691</b> | <b>95</b> | <b>725 789</b>   | <b>68</b> | <b>2 745 551</b> | <b>38</b> |  |  |  |
| <b>1 158 841</b> | <b>791 300</b>           | Vorräte auf neue Rechnung                                     | <b>363 027</b>   | <b>90</b> | <b>499 931</b>   | <b>11</b> | <b>318 725</b>   | <b>20</b> | <b>1 181 684</b> | <b>21</b> |  |  |  |
| <b>3 557 842</b> | <b>3 087 500</b>         |   | <b>1 272 097</b> | <b>65</b> | <b>1 610 623</b> | <b>06</b> | <b>1 044 514</b> | <b>88</b> | <b>3 927 235</b> | <b>59</b> |  |  |  |

### Kostenrechnungen der Depotwerkstätten für das Jahr 1942.

| Rechnung<br>1941 | Vor-<br>anschlag<br>1942 |  | Rechnung 1942    |           |                  |           |                  |           |                   |           |  |  |  |
|------------------|--------------------------|--|------------------|-----------|------------------|-----------|------------------|-----------|-------------------|-----------|--|--|--|
|                  |                          |  | Kreis I          |           | Kreis II         |           | Kreis III        |           | Total             |           |  |  |  |
|                  |                          |  | Fr.              | Rp.       | Fr.              | Rp.       | Fr.              | Rp.       | Fr.               | Rp.       |  |  |  |
| Fr.              | Fr.                      |  |                  |           |                  |           |                  |           |                   |           |  |  |  |
| 6 384 146        | 6 116 800                | Kosten der:  |                  |           |                  |           |                  |           |                   |           |  |  |  |
|                  |                          | I. Lieferungen und Leistungen an den Zugförderungs- und Werkstätten dienst für den Unterhalt des Rollmaterials . . . . .                             | 2 683 311        | 98        | 2 816 565        | 34        | 2 169 780        | 83        | 7 669 658         | 15        |  |  |  |
| 469 622          | 500 700                  | II. Übrigen Lieferungen und Leistungen an den Zugförderungs- und Werkstätten dienst und Lieferungen und Leistungen an andere Dienststellen . . . . . | 214 594          | —         | 340 147          | 72        | 199 394          | 30        | 754 136           | 02        |  |  |  |
| 1 587 458        | 1 495 500                | III. Personalaushilfe an andere Dienststellen . . . . .  | 489 447          | 60        | 807 685          | 25        | 803 049          | 30        | 2 100 182         | 15        |  |  |  |
| 1 876            | 2 200                    | IV. Lieferungen an Magazine . . . . .  | 1 753            | 70        | 11 804           | 90        | 759              | 40        | 14 318            | —         |  |  |  |
| 109 704          | 95 500                   | V. Lieferungen und Leistungen an Dritte . . . . .  | 42 570           | 25        | 40 522           | 35        | 48 436           | 60        | 131 529           | 20        |  |  |  |
| <b>8 552 806</b> | <b>8 210 700</b>         |  | <b>3 431 677</b> | <b>53</b> | <b>4 016 725</b> | <b>56</b> | <b>3 221 420</b> | <b>43</b> | <b>10 669 823</b> | <b>52</b> |  |  |  |

## Nachweis der Veränderungen

| Rechnung<br>1941   | <b>Einnahmen.</b>   | Rechnung<br>1942   |           |
|--------------------|---|--------------------|-----------|
| Fr.                |   | Fr.                | Rp.       |
| <b>224 528 000</b> | <b>Kapitaleinzahlungen . . . . .</b>  | <b>238 312 000</b> | —         |
| 27 840 000         | Ausgabe von Depotscheinen SBB 3 1/2 % . . . . .   | —                  | —         |
| 20 000 000         | Aufnahme des Darlehens der SUVAL von 1941 3 1/2 % . . . . .                               | —                  | —         |
| 100 000 000        | Ausgabe von Schatzanweisungen von 1941 3 1/2 % . . . . .                                  | —                  | —         |
| 76 688 000         | Aufnahme des Darlehens der Schweizerischen Eidgenossenschaft 1941 3 1/4 % . . . . .       | —                  | —         |
| —                  | Erhöhung des Darlehens der Schweizerischen Eidgenossenschaft 1942 3 1/4 % . . . . .       | 73 312 000         | —         |
| —                  | Aufnahme des Darlehens der Schweizerischen Eidgenossenschaft 1942 1 % . . . . .           | 40 000 000         | —         |
| —                  | Aufnahme des Darlehens der Schweizerischen Eidgenossenschaft 1942 2 1/2 % . . . . .       | 100 000 000        | —         |
| —                  | Aufnahme des Darlehens der Schweizerischen Postverwaltung 1942 2 1/2 % . . . . .          | 25 000 000         | —         |
| <b>50 011 128</b>  | <b>Zuwendungen aus dem Betriebsertrag . . . . .</b>                                       | <b>50 391 339</b>  | <b>62</b> |
| 6 763 643          | a. Tilgung von Schuldkapital . . . . .  | 7 020 267          | 50        |
| 1 900 760          | b. Abschreibung von untergegangenen Bahnanlagen . . . . .                                 | 738 328            | 90        |
| 37 335 792         | c. Ausserordentliche Abschreibungen . . . . .   | 38 834 893         | 22        |
| 4 010 933          | d. Tilgung von Anleihenskosten . . . . .  | 3 797 850          | —         |
| <b>24 360 464</b>  | <b>Erlöse und Rückerstattungen . . . . .</b>  | <b>15 872 503</b>  | <b>96</b> |
| 428 485            | I. Allgemeine Kosten . . . . .  | 575 956            | 57        |
| 9 951 017          | II. Bahnanlage und feste Einrichtungen . . . . .  | 7 523 698          | 60        |
| 6 129 638          | III. Rollmaterial . . . . .   | 5 859 268          | 45        |
| 143 461            | IV. Mobiliar und Gerätschaften . . . . .  | 346 906            | 80        |
| 7 707 863          | Nebengeschäfte . . . . .  | 2 066 673          | 54        |
| <b>44 009 669</b>  | <b>Übertrag vom Konto unvollendeter Bauobjekte zur Verrechnung auf Baukonto . . . . .</b> | <b>24 489 720</b>  | <b>29</b> |
| 2 856 161          | I. Allgemeine Kosten . . . . .  | 1 591 693          | 40        |
| 27 151 174         | II. Bahnanlage und feste Einrichtungen . . . . .  | 10 056 349         | 49        |
| 13 078 331         | III. Rollmaterial . . . . .   | 12 349 537         | 15        |
| 924 003            | IV. Mobiliar und Gerätschaften . . . . .  | 492 140            | 25        |
| <b>196 822 305</b> | <b>Überschuss der Anlagewerte über das feste Kapital . . . . .</b>                        | <b>131 586 281</b> | <b>62</b> |
| <b>539 731 566</b> |   | <b>460 651 845</b> | <b>49</b> |

## im Anlagekapital für das Jahr 1942.

| Rechnung<br>1941 | <b>Ausgaben.</b>  | Rechnung<br>1942   |     |
|------------------|---|--------------------|-----|
| Fr               |   | Fr.                | Rp. |
| 175 577 406      | Überschuss der Anlagewerte über das feste Kapital vom Vorjahr . . . . .           | 196 822 305        | 24  |
| 232 217 050      | Rückzahlung von Kapitalien . . . . .  | 151 966 950        | —   |
|                  | <b>Anleihen der Schweizerischen Centralbahn:</b>                                  |                    |     |
| 399 000          | vom 25. Juni 1880 . . . . .   | Fr. 408 000.—      |     |
| 826 000          | vom 1. Juni 1894 . . . . .  | » 803 000.—        |     |
| 788 000          | vom 26. Oktober 1894 . . . . .  | » 837 000.—        |     |
|                  |   | 2 048 000          | —   |
|                  | <b>Anleihen der Vereinigten Schweizerbahnen:</b>                                  |                    |     |
| 1 200 000        | vom 31. März 1865, 1. Hypothek . . . . .  | Fr. 1 200 000.—    |     |
| 600 000          | vom 31. März 1865, 2. » . . . . .   | » 600 000.—        |     |
|                  |   | 1 800 000          | —   |
|                  | <b>Anleihen der Jura-Simplon-Bahn:</b>  |                    |     |
| 358 050          | Franco-Suisse . . . . .   | Fr. 367 950.—      |     |
| 114 000          | Jougne-Eclépens . . . . .   | » 117 500.—        |     |
|                  |   | 485 450            | —   |
| 1 359 500        | Anleihen der Gotthardbahn 3 1/2 % von 1895 . . . . .                              | 1 448 500          | —   |
|                  | <b>Anleihen der SBB:</b>  |                    |     |
| 2 543 500        | 3 % différe von 1903 . . . . .  | Fr. 2 778 000.—    |     |
| 2 390 000        | 3 1/2 % von 1932 . . . . .  | » 2 749 000.—      |     |
| 2 351 000        | 3 1/2 % von 1935 . . . . .  | » 2 346 000.—      |     |
| 22 600 000       | 3 1/2 % Depotscheine der SBB . . . . .  | » —                |     |
| 20 000 000       | 5 % von 1927 (SUVAL) . . . . .  | » —                |     |
| 76 688 000       | 4 % von 1933 . . . . .  | » —                |     |
| 100 000 000      | 3 1/2 % von 1935 (Kassascheine) . . . . .   | » —                |     |
| —                | 4 % von 1933 . . . . .  | » 73 312 000.—     |     |
| —                | 3 % von 1937 (Schweiz. Postverwaltung) . . . . .                                  | » 25 000 000.—     |     |
| —                | 2 3/4 % von 1938 (Schweiz. Eidgenossenschaft) . . . . .                           | » 40 000 000.—     |     |
|                  |   | 146 185 000        | —   |
| 83 956 438       | <b>Ausgaben auf Bankkonto . . . . .</b>   | 61 113 721         | 60  |
| 39 946 769       | Bauausgaben . . . . .   | 36 624 001         | 31  |
| 44 009 669       | Übertragung vom Konto der unvollendeten Bauobjekte zur Verrechnung auf Bankkonto  | 24 489 720         | 29  |
| 650 403          | <b>Verwendungen auf Nebengeschäfte . . . . .</b>                                  | 374 738            | 60  |
| 47 330 269       | <b>Zu tilgende Verwendungen . . . . .</b>   | 50 374 130         | 05  |
| 1 900 760        | Untergegangene Anlagen infolge von Neu- und Ergänzungsbauten . . . . .            | 738 328            | 90  |
| —                | Emissionskosten von Anleihen . . . . .  | 2 383 442          | 10  |
| 8 093 717        | Kriegsdefizit . . . . .   | 8 417 465          | 83  |
| 37 335 792       | Ausserordentliche Abschreibungen . . . . .  | 38 834 893         | 22  |
| 539 731 566      |   | 460 651 845        | 49  |
|                  | <b>Nachweis gemäss Bilanz auf 31. Dezember 1942.</b>                              |                    |     |
|                  | Schwebende Schulden . . . . .   | Fr. 306 399 498.72 |     |
|                  | Spezialfonds . . . . .  | » 281 416 902.65   |     |
|                  | Überschuss der Einnahmen der Gewinn- und Verlustrechnung des Jahres 1942. . . . . | 2 499 590.10       |     |
|                  | abzüglich:  |                    |     |
|                  | Wertbestände und Guthaben . . . . .   | Fr. 211 570 463.52 |     |
|                  | Passivsaldo der Gewinn- und Verlustrechnung auf Ende 1942 . . . . .               | 247 159 246.33     |     |
|                  |   | 458 729 709.85     |     |
|                  | Betrag gleich dem Saldo des Kapitalnachweises . . . . .                           | Fr. 131 586 281.62 |     |



Gewinn- und Verlustrechnung der

| Rechnung 1941 |     | Einnahmen.   | Rechnung 1942 |     |
|---------------|-----|--|---------------|-----|
| Fr.           | Rp. |  | Fr.           | Rp. |
| 248 421 129   | 12  | <b>I. Versicherungskasse.</b>  |               |     |
| 9 857 468     | 60  | <b>A. Alte Ordnung</b>   | 61 097 607    | 80  |
| 43 167        | 75  | 1. Beiträge der Versicherten   | 9 915 453     | 55  |
| 8 563 963     | 95  | a) Einkäufe, Art. 4, 5, 8 (Statuten 1921)  | 8 260         | 40  |
| 1 250 336     | 90  | b) Ordentliche Beiträge, Art. 51 <sup>1</sup>  | 9 119 679     | 45  |
| 35 300 948    | 25  | c) Beiträge für Verdiensterhöhungen, Art. 15 <sup>2</sup>  | 787 513       | 70  |
| 55 958        | 95  | 2. Beiträge der Verwaltung   | 36 398 613    | 80  |
| 15 957 471    | 90  | a) Einkäufe, Art. 4 (Statuten 1921)  | 15 137        | 85  |
| 1 299 627     | 40  | b) Ordentliche Beiträge, Art. 51 <sup>2</sup>  | 10 535 188    | 30  |
| 1 220         | 65  | c) Beiträge für Verdiensterhöhungen, Art. 16 <sup>2</sup>  | 2 517 689     | 65  |
| 11 000 000    | —   | d) Mehrbelastung des Deckungskapitals, Art. 22   | 13 406        | 05  |
| 3 625 234     | 35  | e) Verzinsung des Fehlbetrages, Art. 51 <sup>3</sup>   | 22 000 000    | —   |
| 3 361 435     | —   | f) Ergänzungsbeitrag zum Verwaltungsratsbeschluss vom 24. Januar 1928                                    | —             | —   |
| 14 874 362    | 82  | g) Ergänzungszinsen 4%ige Ertragsgarantie Art. 46 <sup>4</sup>   | 1 317 191     | 95  |
| 12 816 549    | 22  | 3. Verschiedene Einnahmen  | 13 332 475    | 12  |
| 1 750         | —   | a) Zinsen auf den Wertbeständen, Art. 46 <sup>4</sup>  | 13 138 326    | 05  |
| 18 475        | 40  | b) Kursgewinne   | 30 270        | —   |
| 2 035 588     | 20  | c) Überweisung von der Einlegerkasse   | 155 287       | 07  |
| 2 000         | —   | d) Übertritte von der Einlegerkasse  | —             | —   |
| —             | —   | e) Übertritte von andern Kassen  | 6 498         | 70  |
| 188 388 349   | 45  | f) Ersatzansprüche, Rückgriff, Art. 10   | 2 093         | 30  |
| 186 162 008   | 50  | 4. Abnahme des Deckungskapitals  | 421 615       | 65  |
| 2 226 340     | 95  | 5. Überschuss der Ausgaben   | 1 029 449     | 68  |
| 266 958       | 75  | a) Zunahme des Deckungskapitals infolge Änderung der Rechnungsgrundlagen und Neuordnung der Versicherung | —             | —   |
| 144 240       | 70  | b) Betriebsausfall des Rechnungsjahres   | —             | —   |
| 120 059       | 05  | <b>B. Neue Ordnung</b>   | 1 314 304     | 08  |
| 23 510        | 20  | 1. Beiträge der Versicherten   | 461 720       | 35  |
| 671           | 45  | a) Einkäufe, Art. 13 (Fr. 105 889.20 eingegangen, Fr. 82 046.45 ausstehend)                              | 187 935       | 65  |
| 29 415        | 85  | b) Ordentliche Beiträge, Art. 15 <sup>1</sup>  | 253 697       | 50  |
| —             | —   | c) Beiträge für Verdiensterhöhungen, Art. 15 <sup>2</sup>  | 20 087        | 20  |
| 28 744        | 40  | 2. Beiträge der Verwaltung   | 586 471       | 80  |
| 671           | 45  | a) Einkäufe, Art. 13 (Fr. 220 001.05 eingegangen, Fr. 53 965.55 ausstehend)                              | 273 966       | 60  |
| 71 237        | 33  | b) Ordentliche Beiträge, Art. 16 <sup>1</sup>  | 309 886       | 55  |
| 337           | 70  | c) Beiträge für Verdiensterhöhungen, Art. 16 <sup>2</sup>  | 311           | 45  |
| 17            | 25  | d) Ergänzungszinsen, 4%ige Ertragsgarantie, Art. 46 <sup>4</sup>   | 2 307         | 20  |
| 64 779        | 13  | 3. Verschiedene Einnahmen  | 266 111       | 93  |
| 6 103         | 25  | a) Zinsen auf den Wertbeständen, Art. 46 <sup>4</sup>  | 16 416        | —   |
| 22 059        | 87  | b) Überweisung von der Einlegerkasse (Beiträge der Verwaltung von ausgetretenen Einlegern)               | 5 690         | 30  |
| 248 688 082   | 87  | c) Übertritte von der Einlegerkasse, Art. 42 <sup>1</sup>  | 243 485       | 28  |
|               |     | d) Übertritte von andern Kassen, Art. 20   | 520           | 35  |
|               |     | 4. Überschuss der Ausgaben   | —             | —   |
|               |     |  | 62 411 911    | 88  |

Pensions- und Hilfskasse für das Jahr 1942.

| Rechnung 1941 |     | Ausgaben.   | Rechnung 1942 |     |
|---------------|-----|---|---------------|-----|
| Fr.           | Rp. |   | Fr.           | Rp. |
|               |     | <b>I. Versicherungskasse.</b>   |               |     |
|               |     | <b>A. Alte Ordnung</b>  |               |     |
| 248 421 129   | 12  | 1. Versicherungsleistungen  | 61 097 607    | 80  |
| 53 119 549    | 60  | a) Pensionen, Krankengeld und Sterbegeld                                    | 53 556 946    | 50  |
| 52 811 123    | —   | 1. an Invalide, Art. 52   | 53 200 640    | 50  |
| 39 915 426    | 20  | 2. an Witwen, Art. 30 <sup>1</sup>  | 40 143 738    | 90  |
| 12 071 841    | 95  | 3. an Waisen, Art. 32 <sup>1</sup>  | 12 512 442    | 65  |
| 499 028       | 25  | 4. an Vollwaisen, Art. 32 <sup>2</sup>                                      | 489 190       | 35  |
| 74 109        | 30  | 5. Krankengeld, Art. 42 (Statuten 1921)                                     | 54 512        | —   |
| 218 927       | 30  | 6. Sterbegeld, Art. 69 (Statuten 1921)                                      | 676           | 60  |
| 31 790        | —   | b) Freiwillige Kassenleistungen   | 80            | —   |
| 266 251       | 75  | 1. an bedürftige Invalide, Art. 36 <sup>1</sup>                             | 294 468       | 35  |
| 3 995         | 20  | 2. an Waisen über 18 Jahre, Art. 37   | 3 092         | 60  |
| 206 339       | —   | 3. an Ehegatten oder Verwandte, Art. 38                                     | 235 553       | 70  |
| 30 957        | 55  | 4. Unterstützungen nach Art. 56 des Beamtengesetzes                         | 29 552        | 05  |
| 24 960        | —   | c) Kapitalabfindungen   | 26 270        | —   |
| 42 174        | 85  | 1. Verheiratung, Art. 29 <sup>4</sup>                                       | 61 837        | 65  |
| 32 867        | 10  | 2. Invalidität, Art. 33   | 51 615        | 30  |
| —             | —   | 3. Unverschuldete Auflösung des Dienstverhältnisses, Art. 34                | 3 898         | 35  |
| 9 307         | 75  | 2. Rückerstattungen   | 6 324         | —   |
| 299 612       | 95  | a) bei Austritt, Art. 18 <sup>1</sup>                                       | 7 540 661     | 30  |
| 171 514       | 30  | b) bei Verheiratung weiblicher Versicherter, Art. 18 <sup>2</sup>           | 200 175       | 85  |
| 16 256        | 60  | c) bei Herabsetzung des versicherten Jahresverdienstes, Art. 17             | 6 509         | 20  |
| 5 927         | 80  | d) bei Leistungen anderer Versicherungseinrichtungen, Art. 19               | 4 320         | 60  |
| 105 914       | 25  | e) bei Übertritt zu anderen Versicherungseinrichtungen, Art. 20             | 213 639       | 95  |
| —             | —   | f) zuviel bezahlter Beiträge, Art. 50                                       | 6 477         | 20  |
| —             | —   | 3. Zunahme des Deckungskapitals   | 7 109 538     | 50  |
| 195 001 966   | 57  | a) infolge Änderung der Rechnungsgrundlagen und Neuordnung der Versicherung | —             | —   |
| 186 162 008   | 50  | b) im Rechnungsjahre  | —             | —   |
| 8 839 958     | 07  |   |               |     |
| 266 953       | 75  | <b>B. Neue Ordnung</b>  | 1 314 304     | 08  |
| 69            | 90  | 1. Rückerstattungen   | 3 496         | 15  |
| 69            | 90  | bei Austritt, Art. 18 <sup>1</sup>  | 3 496         | 15  |
| —             | —   | 2. Ausstehende Einkaufsummen des Vorjahres                                  | 77 866        | 35  |
| 266 883       | 85  | 3. Zunahme des Deckungskapitals   | 792 852       | 63  |
| —             | —   | 4. Überschuss der Einnahmen   | 440 088       | 95  |
| 248 688 082   | 87  |   | 62 411 911    | 88  |

Gewinn- und Verlustrechnung der

| Rechnung<br>1941          |           |  | Rechnung<br>1942 |           |
|---------------------------|-----------|--|------------------|-----------|
| Fr.                       | Rp.       |  | Fr.              | Rp.       |
| <b>Einnahmen.</b>         |           |  |                  |           |
| <b>II. Einlegerkasse.</b> |           |  |                  |           |
| 118 151                   | 05        | 1. Beiträge der Einleger . . . . .   | 98 590           | 05        |
| 71 641                    | 05        | <i>a.</i> Ordentliche Beiträge, Art. 40 <sup>1</sup> . . . . .             | 92 574           | 35        |
| 46 510                    | —         | <i>b.</i> Beiträge für Verdiensterhöhungen, Art. 40 <sup>1</sup> . . . . . | 6 015            | 70        |
| 159 777                   | 15        | 2. Beiträge der Verwaltung . . . . .                                       | 125 316          | 40        |
| 113 267                   | 15        | <i>a.</i> Ordentliche Beiträge, Art. 40 <sup>2</sup> . . . . .             | 119 300          | 70        |
| 46 510                    | —         | <i>b.</i> Beiträge für Verdiensterhöhungen, Art. 40 <sup>2</sup> . . . . . | 6 015            | 70        |
| 23 617                    | 58        | 3. Verschiedene Einnahmen . . . . .  | 10 322           | 55        |
| 22 397                    | 63        | <i>a.</i> Zinsen . . . . .   | 9 976            | 20        |
| 1 219                     | 95        | <i>b.</i> Übertritte aus andern Kassen, Art. 20 . . . . .                  | 346              | 35        |
| 1 830 136                 | 65        | 4. Überschuss der Ausgaben . . . . .                                       | 273 485          | 80        |
| <b>2 181 682</b>          | <b>48</b> |  | <b>507 714</b>   | <b>80</b> |
| <b>III. Hilfskasse.</b>   |           |  |                  |           |
| 7 297                     | 80        | Disziplinarbussen, Art. 44 <sup>a</sup> . . . . .                          | 8 126            | 40        |
| 46 182                    | 06        | Erlös aus Fundgegenständen, Art. 44 <sup>b</sup> . . . . .                 | 51 184           | 03        |
| 866                       | 90        | Geschenke und Vermächtnisse, Art. 44 <sup>c</sup> . . . . .                | 1 699            | 10        |
| 247                       | 70        | Überweisung aus der Einlegerkasse, Art. 44 <sup>d</sup> . . . . .          | —                | —         |
| —                         | —         | Überweisung aus dem Sanatoriumsfonds . . . . .                             | 600 000          | —         |
| 18 552                    | 05        | Zinsen . . . . .   | 19 938           | 60        |
| <b>78 146</b>             | <b>51</b> |  | <b>680 948</b>   | <b>13</b> |

Pensions- und Hilfskasse für das Jahr 1942.

| Rechnung<br>1941 |           |   | Rechnung<br>1942 |           |
|------------------|-----------|---|------------------|-----------|
| Fr.              | Rp.       |   | Fr.              | Rp.       |
|                  |           | <b>Ausgaben.</b>  |                  |           |
|                  |           | <b>II. Einlegerkasse.</b>   |                  |           |
| 12 574           | 75        | 1. Kassenleistungen . . . . .   | 11 983           | 50        |
| 3 847            | 15        | <i>a.</i> bei Invalidität, unverschuldeter Auflösung des Dienstverhältnisses oder Altersrücktritt, Art. 41 <sup>1</sup> . . . . . | 6 502            | 80        |
| 103              | 20        | <i>b.</i> bei Tod, Art. 41 <sup>2</sup> . . . . .   | —                | —         |
| 8 624            | 40        | <i>c.</i> bei Austritt, Art. 43 <sup>1</sup> . . . . .  | 5 480            | 70        |
| 2 119 107        | 68        | 2. Verschiedene Ausgaben . . . . .  | 495 731          | 30        |
| 2 035 588        | 20        | <i>a.</i> Übertritte zur Versicherung, Alte Ordnung . . . . .   | —                | —         |
| 64 779           | 13        | <i>b.</i> » » » » Neue » . . . . .  | 243 485          | 28        |
| 18 475           | 40        | <i>c.</i> Überweisung an die Versicherung, Alte Ordnung . . . . .   | 155 287          | 07        |
| 17               | 25        | <i>d.</i> » » » » Neue » . . . . .  | 5 690            | 30        |
| 247              | 70        | <i>e.</i> Überweisung an die Hilfskasse nach Art. 43 <sup>2</sup> . . . . .   | —                | —         |
| —                | —         | <i>f.</i> Rückzahlung zuviel bezahlter Beiträge an die Einleger, Art. 50 . . . . .  | 91 268           | 65        |
| <b>2 131 682</b> | <b>48</b> |   | <b>507 714</b>   | <b>80</b> |
|                  |           | <b>III. Hilfskasse.</b>   |                  |           |
| 39 948           | 05        | 1. Kassenleistungen . . . . .   | 25 934           | 25        |
| 39 948           | 05        | Unterstützungen nach Art. 45 . . . . .  | 25 934           | 25        |
| 33 198           | 46        | 2. Überschuss der Einnahmen . . . . .   | 655 013          | 88        |
| <b>73 146</b>    | <b>51</b> |   | <b>680 948</b>   | <b>13</b> |

## Bilanz der Pensions- und Hilfskasse auf 31. Dezember 1942.

| Bilanz 1941        |           | Aktiven.  | Bilanz 1942         |           |
|--------------------|-----------|---|---------------------|-----------|
| Fr.                | Rp.       |   | Fr.                 | Rp.       |
| 379 844 185        | 67        | <b>I. Wertbestände und Guthaben</b>                               | 379 948 325         | 60        |
| 374 220 889        | 75        | 1. Wertschriften und hypothekarische Anlagen                      | 372 437 010         | 25        |
| 5 623 295          | 92        | 2. Kassa (Guthaben bei den Schweizerischen Bundesbahnen)          | 7 511 315           | 35        |
| 16 724             | 50        | <b>II. Nichtverfallene Aktivzinsen</b>                            | 17 843              | 25        |
| 77 866             | 35        | <b>III. Sonstige Guthaben (Neue Ordnung)</b>                      | 136 012             | —         |
| 580 901 857        | 60        | <b>IV. Fehlbetrag (Alte Ordnung)</b>                              | 581 930 807         | 28        |
|                    |           | am Anfang des Jahres  | Fr. 580 901 357. 60 |           |
|                    |           | Zunahme im Rechnungsjahr  | „ 1 029 449. 68     |           |
| 22 059             | 87        | <b>V. Fehlbetrag (Neue Ordnung)</b>                               | —                   | —         |
| <b>960 862 193</b> | <b>99</b> |   | <b>962 032 988</b>  | <b>13</b> |
|                    |           | <b>Passiven.</b>  |                     |           |
|                    |           | <b>I. Versicherungskasse</b>                                      |                     |           |
|                    |           | <b>A. Alte Ordnung</b>  |                     |           |
| 959 421 211        | 72        | Erforderliches Deckungskapital                                    | 958 999 596         | 07        |
| 442 116 699        | 46        | 1. für die Versicherten:  |                     |           |
| 616 941 876        | 01        | Barwert der Verpflichtungen                                       | Fr. 616 142 334. 05 |           |
| 174 825 176        | 55        | abzüglich Barwert der Beiträge                                    | „ 167 645 256. 36   |           |
| 513 867 523        | 09        | 2. für die Pensionierten:   | 448 497 077         | 69        |
| 330 624 754        | 34        | a) Invalide   | Fr. 323 011 034. 04 |           |
| 930 384            | —         | b) teilweise Invalide   | „ 924 097. 08       |           |
| 116 462 932        | 08        | c) Witwen   | „ 118 415 194. 08   |           |
| 1 737 113          | 33        | d) Waisen   | „ 1 652 960. 40     |           |
| 207 202            | 26        | e) Vollwaisen   | „ 203 480. 28       |           |
| 63 905 137         | 08        | f) künftige Hinterbliebene  | „ 62 623 151. 76    |           |
| 3 436 989          | 17        | 3. für die Bezüger von freiwilligen Kassenleistungen:             | 506 829 917         | 64        |
| 49 838             | 82        | a) bedürftige Invalide  | Fr. 36 389. 40      |           |
| 2 956 142          | 80        | b) Waisen über 18 Jahre   | „ 3 148 653. 96     |           |
| 168 534            | 15        | c) Ehegatten oder Verwandte                                       | „ 202 190. 04       |           |
| 262 473            | 40        | d) Unterstützte gemäss Art. 56 des BtG.                           | „ 285 367. 34       |           |
| 266 883            | 85        | <b>B. Neue Ordnung</b>  | 3 672 600           | 74        |
| 266 883            | 85        | Erforderliches Deckungskapital                                    | 1 059 736           | 48        |
| 3 919 536          | 50        | 1. für die Versicherten:  |                     |           |
| 3 652 652          | 65        | Barwert der Verpflichtungen                                       | Fr. 15 277 442. 53  |           |
|                    |           | abzüglich Barwert der Beiträge                                    | „ 14 220 485. 97    |           |
|                    |           | 2. für die Pensionierten:   | 1 056 956           | 56        |
|                    |           | a) Invalide (keine Belastung, weil Unfallrente höher als Pension) | Fr. —               |           |
|                    |           | b) künftige Hinterbliebene  | „ 2 779. 92         |           |
|                    |           | Überschuss der Aktiven  | 2 779               | 92        |
| 608 563            | 65        | <b>II. Einlegerkasse</b>  | 418 029             | 08        |
|                    |           | am Anfang des Jahres  | Fr. 608 563. 65     |           |
|                    |           | abzüglich Ausgabenüberschuss                                      | „ 273 485. 80       |           |
| 565 534            | 77        | <b>III. Hilfskasse</b>  | 335 077             | 85        |
|                    |           | am Anfang des Jahres  | Fr. 565 534. 77     |           |
|                    |           | zuzüglich Einnahmenüberschuss                                     | „ 655 013. 88       |           |
| <b>960 862 193</b> | <b>99</b> |   | <b>1 220 548</b>    | <b>65</b> |
|                    |           |   | <b>962 032 988</b>  | <b>13</b> |

Wertschriftenverzeichnis der Pensions- und Hilfskasse auf 31. Dezember 1942.

|  | Nominalwert |     | Kurs | Buchwert           |           |
|--|-------------|-----|------|--------------------|-----------|
|  | Fr.         | Rp. | %    | Fr.                | Rp.       |
| <b>I. Eisenbahnobligationen.</b>   |             |     |      |                    |           |
| 3 1/2 % Depotscheine der Schweiz. Bundesbahnen . . . . .   | 320 000 000 | —   | 100  | 320 000 000        | —         |
| 3 % Schweiz. Bundesbahnen, 1938 (Schuldbucheintragung) . . . . .   | 3 027 000   | —   | 80   | 2 421 600          | —         |
| <b>Total</b>   | .           | .   | .    | <b>322 421 600</b> | <b>—</b>  |
| <b>II. Staatspapiere.</b>  |             |     |      |                    |           |
| 3 % Kanton Bern, 1895 . . . . .  | 75 000      | —   | 93   | 69 750             | —         |
| <b>III. Städteobligationen.</b>  |             |     |      |                    |           |
| 3 1/2 % Stadt Winterthur, 1903 . . . . .   | 6 500       | —   | 93   | 6 045              | —         |
| <b>IV. Bankobligationen.</b>   |             |     |      |                    |           |
| 4 % Basler Handelsbank, 1929 . . . . .   | 158 000     | —   | 100  | 158 000            | —         |
| Verschiedene . . . . .   | .           | .   | .    | 1                  | —         |
| <b>Total</b>   | .           | .   | .    | <b>158 001</b>     | <b>—</b>  |
| <b>V. Hypothekardarlehen.</b>  |             |     |      |                    |           |
| 1711 Darlehen (wovon 25 Darlehen im Betrage von Fr. 19 424 600.— an Eisenbahner-Baugenossenschaften) . . . . . | .           | .   | .    | 49 781 614         | 25        |
| <b>Zusammenstellung.</b>   |             |     |      |                    |           |
| I. Eisenbahnobligationen . . . . .   | .           | .   | .    | 322 421 600        | —         |
| II. Staatspapiere . . . . .  | .           | .   | .    | 69 750             | —         |
| III. Städteobligationen . . . . .  | .           | .   | .    | 6 045              | —         |
| IV. Bankobligationen . . . . .   | .           | .   | .    | 158 001            | —         |
| V. Hypothekardarlehen . . . . .  | .           | .   | .    | 49 781 614         | 25        |
| <b>Total</b>   | .           | .   | .    | <b>372 487 010</b> | <b>25</b> |

## Gewinn- und Verlustrechnung der Krankenkasse für das Jahr 1942.

| Rechnung<br>1941 |           | Einnahmen.   | Rechnung<br>1942 |           |
|------------------|-----------|--|------------------|-----------|
| Fr.              | Rp.       |  | Fr.              | Rp.       |
| <b>1 893 064</b> | —         | <i>I. Versicherungsklasse a</i> . . . . .  | <b>2 003 132</b> | <b>56</b> |
| 570 167          | 65        | 1. Vom Vorjahre übernommen (Ausgleichsfonds) . . . . .                               | 600 298          | 76        |
| 1 082 481        | 30        | 2. Krankenkassenbeitrag der Mitglieder . . . . .                                     | 1 134 628        | 70        |
| 17 187           | 95        | 3. Beitragszuschlag der Mitglieder für entgangene Bundesbeiträge . . . . .           | 18 280           | 40        |
| 123 600          | 25        | 4. Gebühr der Mitglieder an die Krankenpflegekosten, Art. 39 . . . . .               | 135 271          | 25        |
| 71 163           | 65        | 5. Bundesbeitrag, ordentlicher . . . . .   | 81 265           | 40        |
| 30               | —         | 6.       »       für Gebirgszuschläge . . . . .                                      | 40               | —         |
| 3 586            | 80        | 7.       »       ausserordentlicher . . . . .  | —                | —         |
| 4 645            | 50        | 8. Kantons- und Gemeindebeiträge . . . . .   | 4 999            | 75        |
| 3 104            | 30        | 9. Krisenrabatt der Ärzte . . . . .  | 1 886            | 60        |
| 17 096           | 60        | 10. Zinsen . . . . .   | 17 649           | 35        |
| —                | —         | 11. Deckung der Hälfte des Defizites durch die Verwaltung, Art. 38, Abs. 6 . . . . . | 8 812            | 35        |
| <b>9 617</b>     | <b>45</b> | <i>II. Versicherungsklasse b</i> . . . . .   | <b>9 906</b>     | —         |
| 9 337            | 35        | 1. Vom Vorjahre übernommen (Ausgleichsfonds) . . . . .                               | 9 617            | 45        |
| 280              | 10        | 2. Zinsen . . . . .  | 288              | 55        |
| <b>15 776</b>    | <b>45</b> | <i>III. Versicherungsklasse c</i> . . . . .  | <b>19 355</b>    | <b>03</b> |
| 1 949            | 20        | 1. Vom Vorjahre übernommen (Ausgleichsfonds) . . . . .                               | 3 977            | 18        |
| 12 289           | 55        | 2. Krankenkassenbeitrag der Mitglieder . . . . .                                     | 13 550           | 50        |
| 45               | 95        | 3. Beitragszuschlag der Mitglieder für entgangene Bundesbeiträge . . . . .           | 34               | 40        |
| 694              | 20        | 4. Gebühr der Mitglieder an die Krankenpflegekosten, Art. 39 . . . . .               | 884              | 15        |
| 636              | 35        | 5. Bundesbeitrag, ordentlicher . . . . .   | 734              | 60        |
| 53               | 70        | 6.       »       ausserordentlicher . . . . .  | —                | —         |
| 40               | 50        | 7. Kantons- und Gemeindebeiträge . . . . .   | 55               | —         |
| 1                | 95        | 8. Krisenrabatt der Ärzte . . . . .  | 2                | 30        |
| 65               | 05        | 9. Zinsen . . . . .  | 116              | 90        |
| <b>157 445</b>   | <b>60</b> | <i>IV. Spezialfonds</i> . . . . .  | <b>162 253</b>   | <b>95</b> |
| 152 763          | 45        | 1. Vom Vorjahre übernommen . . . . .   | 157 445          | 60        |
| 97               | 90        | 2. Ordnungsbussen . . . . .  | 84               | 10        |
| 4 584            | 25        | 3. Zinsen . . . . .  | 4 724            | 25        |
| <b>2 075 903</b> | <b>50</b> |  | <b>2 194 647</b> | <b>54</b> |

**Zu I, 2.** Der Krankenkassenbeitrag beträgt monatlich Fr. 3. 70.

**Zu I, 5 und III, 5.** Der Bundesbeitrag setzt sich zusammen aus einer Restzahlung pro 1941 und einer Vorauszahlung pro 1942.

**Zu I, 6.** Der Bundesbeitrag für Gebirgszuschläge setzt sich zusammen aus einer Restzahlung pro 1941 und einer Vorauszahlung pro 1942.

**Zu I, 7 und III, 6.** Bundesbeschluss vom 21. September 1939.

**Zu III, 2.** Der Krankenkassenbeitrag beträgt 3<sup>0</sup>/<sub>100</sub> des versicherten Lohnes, monatlich mindestens Fr. 3. 70.

**Zu IV.** Der Spezialfonds ist den Versicherten der Klasse c vorbehalten.

## Gewinn- und Verlustrechnung der Krankenkasse für das Jahr 1942.

| Rechnung 1941    |           | Ausgaben.  | Rechnung 1942    |           |
|------------------|-----------|--|------------------|-----------|
| Fr.              | Rp.       |  | Fr.              | Rp.       |
| <b>1 893 064</b> | —         | <i>I. Versicherungsklasse a</i> . . . . .                | <b>2 003 132</b> | <b>56</b> |
| 580 072          | 59        | 1. Arztkosten . . . . .                                  | 640 479          | 10        |
| 193 023          | 44        | 2. Arzneikosten . . . . .                                | 211 419          | 01        |
| 48 135           | 21        | 3. Sonstige Heilmittel . . . . .                         | 59 388           | 42        |
| 184 898          | 25        | 4. Zahnpflegekosten . . . . .                            | 211 915          | 55        |
| 259 973          | 75        | 5. Kosten in Heilanstalten . . . . .                     | 261 401          | 08        |
| 99 371           | 50        | <i>a)</i> Anstaltsbehandlung . . . . .                   | 105 889          | 61        |
| 1 839            | 65        | <i>b)</i> Transportkosten . . . . .                      | 2 185            | 90        |
| 158 762          | 60        | <i>c)</i> Spitalverpflegung . . . . .                    | 153 325          | 57        |
| 26 440           | —         | 6. Kurbeitrag . . . . .                                  | 26 570           | —         |
| 150              | —         | 7. Beitrag an die Entbindungskosten . . . . .            | 375              | —         |
| 72               | —         | 8. Stillgelder . . . . .                                 | 98               | —         |
| 600 298          | 76        | 9. Vortrag auf neue Rechnung (Ausgleichsfonds) . . . . . | 591 486          | 40        |
| <b>9 617</b>     | <b>45</b> | <i>II. Versicherungsklasse b</i> . . . . .               | <b>9 906</b>     | —         |
| 9 617            | 45        | 1. Vortrag auf neue Rechnung (Ausgleichsfonds) . . . . . | 9 906            | —         |
| <b>15 776</b>    | <b>45</b> | <i>III. Versicherungsklasse c</i> . . . . .              | <b>19 355</b>    | <b>03</b> |
| 4 042            | 80        | 1. Krankengeld . . . . .                                 | 4 551            | 40        |
| 2 725            | 90        | 2. Arztkosten . . . . .                                  | 2 978            | 90        |
| 738              | 42        | 3. Arzneikosten . . . . .                                | 716              | 06        |
| 289              | 65        | 4. Sonstige Heilmittel . . . . .                         | 204              | 87        |
| 2 887            | 90        | 5. Zahnpflegekosten . . . . .                            | 3 702            | 10        |
| 713              | 60        | 6. Kosten in Heilanstalten . . . . .                     | 1 261            | 05        |
| 333              | 70        | <i>a)</i> Anstaltsbehandlung . . . . .                   | 269              | 65        |
| 7                | 50        | <i>b)</i> Transportkosten . . . . .                      | 19               | —         |
| 372              | 40        | <i>c)</i> Spitalverpflegung . . . . .                    | 972              | 40        |
| 376              | —         | 7. Kurbeitrag . . . . .                                  | 501              | —         |
| 25               | —         | 8. Beitrag an die Entbindungskosten . . . . .            | —                | —         |
| 3 977            | 18        | 9. Vortrag auf neue Rechnung (Ausgleichsfonds) . . . . . | 5 439            | 65        |
| <b>157 445</b>   | <b>60</b> | <i>IV. Spezialfonds</i> . . . . .                        | <b>162 253</b>   | <b>95</b> |
| 157 445          | 60        | 1. Vortrag auf neue Rechnung . . . . .                   | 162 253          | 95        |
| <b>2 075 903</b> | <b>50</b> |  | <b>2 194 647</b> | <b>54</b> |

| Rechnung 1941  |           | Bilanz der Krankenkasse auf 31. Dezember 1942.                | Rechnung 1942  |     |
|----------------|-----------|---|----------------|-----|
| Fr.            | Rp.       |   | Fr.            | Rp. |
| <b>771 338</b> | <b>99</b> | <b>Aktiven.</b>   | <b>769 086</b> | —   |
|                |           | Kassa (Guthaben bei den Schweiz. Bundesbahnen) . . . . .      |                |     |
|                |           | <b>Passiven.</b>  |                |     |
|                |           | Reserven:   |                |     |
| 600 298        | 76        | 1. Ausgleichsfonds der Versicherungsklasse <i>a</i> . . . . . | 591 486        | 40  |
| 9 617          | 45        | 2.       "       "       "       " <i>b</i> . . . . .         | 9 906          | —   |
| 3 977          | 18        | 3.       "       "       "       " <i>c</i> . . . . .         | 5 439          | 65  |
| 157 445        | 60        | 4. Spezialfonds       "       "       " <i>c</i> . . . . .    | 162 253        | 95  |
| <b>771 338</b> | <b>99</b> |   | <b>769 086</b> | —   |



Statistik zur Gewinn- und Verlustrechnung pro 1942 nach administrativen Einheiten (Versicherungsklasse a)

|  | Werkstättenkrankenkassen |           |            |            |            |            |            |             |             |            | Kreiskrankenkassen |  |  |  |
|--|--------------------------|-----------|------------|------------|------------|------------|------------|-------------|-------------|------------|--------------------|--|--|--|
|  | Yverdon                  | Biel      | Olten      | Bellinzona | Zürich     | Chur       | Total      | Lausanne    | Luzern      | Zürich     | Total              |  |  |  |
|  | Fr.                      | Fr.       | Fr.        | Fr.        | Fr.        | Fr.        | Fr.        | Fr.         | Fr.         | Fr.        | Fr.                |  |  |  |
| Durchschn. Zahl der Versicherten . . . . .                             | 456                      | 301,5     | 720        | 533        | 747        | 99,5       | 2 857      | 8 298,5     | 7 445,5     | 6 863,5    | 22 607,5           |  |  |  |
| Zahl der Erkrankungsfälle . . . . .                                    | 601                      | 321       | 776        | 673        | 645        | 89         | 3 105      | 7 038       | 4 486       | 4 279      | 15 798             |  |  |  |
| Erkrankungsfälle auf 1 Versicherten                                    | 1,32                     | 1,06      | 1,08       | 1,26       | 0,86       | 0,89       | 1,09       | 0,85        | 0,60        | 0,63       | 0,70               |  |  |  |
| Arztkosten . . . . .   | 13 154.80                | 5 601.20  | 13 982.80  | 14 053.15  | 19 141.70  | 2 778.20   | 68 711.85  | 244 575.60  | 153 117.70  | 174 073.95 | 571 767.25         |  |  |  |
| Arzneikosten . . . . .   | 4 655.56                 | 2 120.19  | 5 165.64   | 6 058.78   | 6 200.83   | 936.43     | 25 137.43  | 78 185.86   | 58 064.29   | 50 031.43  | 186 281.58         |  |  |  |
| Spitalkosten . . . . .   | 5 756.75                 | 4 323.90  | 5 636.—    | 8 240.62   | 5 252.83   | 3 629.10   | 32 839.20  | 105 591.98  | 78 791.16   | 70 748.74  | 255 131.88         |  |  |  |
| Sonstige Heilmittel . . . . .  | 1 651.71                 | 708.69    | 1 455.25   | 1 551.65   | 2 734.20   | 240.05     | 8 341.55   | 23 108.92   | 11 801.35   | 16 136.60  | 51 046.87          |  |  |  |
| Kosten für Zahnpflege . . . . .  | 2 905.60                 | 2 429.90  | 8 552.05   | 3 542.80   | 8 301.20   | 613.80     | 26 345.35  | 73 830.30   | 51 708.35   | 60 031.55  | 185 570.20         |  |  |  |
| Gesamtkosten . . . . .   | 28 124.42                | 15 183.88 | 34 791.74  | 33 447.—   | 41 630.76  | 8 197.58   | 161 375.38 | 525 292.66  | 353 482.85  | 371 022.27 | 1 249 797.78       |  |  |  |
| Gesamteinnahmen ohne Zinsen . . . . .                                  | 23 399.65                | 16 088.30 | 38 101.85  | 29 215.75  | 40 629.95  | 5 948.05   | 153 983.55 | 455 585.65  | 395 497.50  | 371 432.40 | 1 222 515.55       |  |  |  |
| Fehlbetrag (-) bzw. Überschuss (+)<br>ohne Berücksichtigung der Zinsen | -4 724.77                | + 904.42  | + 3 310.11 | - 4 231.25 | - 1 000.81 | - 2 249.53 | - 7 991.83 | - 69 707.01 | + 42 014.65 | + 410.13   | - 27 282.23        |  |  |  |
| <b>Auf einen Versicherten entfallen:</b>                               | Fr.                      | Fr.       | Fr.        | Fr.        | Fr.        | Fr.        | Fr.        | Fr.         | Fr.         | Fr.        | Fr.                |  |  |  |
| Arztkosten . . . . .   | 28.85                    | 18.58     | 19.42      | 26.37      | 25.63      | 27.92      | 24.05      | 29.48       | 20.57       | 25.36      | 25.29              |  |  |  |
| Arzneikosten . . . . .   | 10.21                    | 7.03      | 7.17       | 11.37      | 8.30       | 9.41       | 8.80       | 9.42        | 7.80        | 7.29       | 8.24               |  |  |  |
| Spitalkosten . . . . .   | 12.63                    | 14.34     | 7.83       | 15.46      | 7.03       | 36.48      | 11.49      | 12.72       | 10.58       | 10.31      | 11.29              |  |  |  |
| Sonstige Heilmittel . . . . .  | 3.62                     | 2.35      | 2.02       | 2.91       | 3.66       | 2.41       | 2.92       | 2.78        | 1.58        | 2.35       | 2.25               |  |  |  |
| Kosten für Zahnpflege . . . . .  | 6.37                     | 8.06      | 11.88      | 6.64       | 11.11      | 6.17       | 9.22       | 8.90        | 6.95        | 8.75       | 8.21               |  |  |  |
| Gesamtkosten . . . . .   | 61.68                    | 50.36     | 48.32      | 62.75      | 55.73      | 82.39      | 56.48      | 63.30       | 47.48       | 54.06      | 55.28              |  |  |  |
| Gesamteinnahmen ohne Zinsen . . . . .                                  | 51.32                    | 53.36     | 52.92      | 54.81      | 54.39      | 59.78      | 53.69      | 54.90       | 53.12       | 54.12      | 54.07              |  |  |  |
| Fehlbetrag (-) bzw. Überschuss (+)<br>ohne Berücksichtigung der Zinsen | - 10.36                  | + 3.—     | + 4.60     | - 7.94     | - 1.34     | - 22.61    | - 2.79     | - 8.40      | + 5.64      | + —.06     | - 1.21             |  |  |  |
| <b>Auf einen Erkrankungsfall entfallen:</b>                            | Fr.                      | Fr.       | Fr.        | Fr.        | Fr.        | Fr.        | Fr.        | Fr.         | Fr.         | Fr.        | Fr.                |  |  |  |
| Arztkosten . . . . .   | 21.89                    | 17.45     | 18.02      | 20.88      | 29.68      | 31.21      | 22.13      | 34.77       | 34.13       | 40.68      | 36.19              |  |  |  |
| Arzneikosten . . . . .   | 7.74                     | 6.60      | 6.66       | 9.—        | 9.61       | 10.52      | 8.09       | 11.12       | 12.95       | 11.69      | 11.79              |  |  |  |
| Spitalkosten . . . . .   | 9.58                     | 13.47     | 7.26       | 12.24      | 8.14       | 40.78      | 10.58      | 15.01       | 17.56       | 16.54      | 16.15              |  |  |  |
| Sonstige Heilmittel . . . . .  | 2.75                     | 2.21      | 1.87       | 2.31       | 4.24       | 2.70       | 2.69       | 3.29        | 2.63        | 3.77       | 3.23               |  |  |  |
| Zusammen (ohne Kosten für Zahn-<br>pflege) . . . . .                   | 41.96                    | 39.73     | 33.81      | 44.43      | 51.67      | 85.21      | 43.49      | 64.19       | 67.27       | 72.68      | 67.36              |  |  |  |

## Rechnung über den Guyer-Zeller-Fonds für das Jahr 1942.

(Früherer Fonds für Belohnung hervorragender Leistungen zur Verhütung von Unglücksfällen im Betriebsdienste der ehemaligen Gotthardbahn.)

|   | Fr.                     | Rp.               |
|---|-------------------------|-------------------|
| <b>Einnahmen.</b>   |                         |                   |
| 1. Saldo-Vortrag vom 31. Dezember 1941 . . . . .                                      | 364 733                 | 50                |
| 2. Kapitalzinsen . . . . .  | 12 458                  | 20                |
|   | <b>377 191</b>          | <b>70</b>         |
| <b>Ausgaben.</b>  |                         |                   |
| 1. Verwendungen für Belohnungen . . . . .   | 2 960                   | —                 |
| 2. Kursverlust usw. . . . .   | 500                     | —                 |
| 3. Saldo-vortrag auf 1. Januar 1943 . . . . .   | 373 731                 | 70                |
|   | <b>377 191</b>          | <b>70</b>         |
| <b>Vermögensstand.</b>  |                         |                   |
| 1. Wertschriften:   |                         |                   |
| 3 % Obligationen der SBB von 1938 (Schuldbucheintragung) . . . . .                    | Fr. 225 000. — à 93,3 % | 209 946 35        |
| 3 <sup>3</sup> / <sub>4</sub> % Obligationen des Kantons Graubünden von 1936. . . . . | " 125 000. — à 95 %     | 118 750 —         |
| 3 <sup>1</sup> / <sub>4</sub> % Obligationen Eidg. Anleihe von 1941 . . . . .         | " 25 000. — à 98 %      | 24 500 —          |
|   |                         | <b>353 196 35</b> |
| 2. Guthaben bei der Bundesbahn-Verwaltung . . . . .                                   | 19 344                  | 90                |
| 3. Nicht verfallene Aktivzinsen . . . . .   | 1 190                   | 45                |
|   | <b>373 731</b>          | <b>70</b>         |

## Rechnung über den Sanatoriumsfonds für das Jahr 1942.

|   | Fr.              | Rp.       |
|---|------------------|-----------|
| <b>Einnahmen.</b>   |                  |           |
| 1. Saldo-Vortrag vom 31. Dezember 1941 . . . . .  | 1 081 438        | 80        |
| 2. Kapitalzinsen . . . . .  | 32 443           | 15        |
|   | <b>1 113 881</b> | <b>95</b> |
| <b>Ausgaben.</b>  |                  |           |
| 1. Überweisung an den Unterstützungsfonds der Pensions- und Hilfskasse . . . . .  | 600 000          | —         |
| 2. Überweisung an den Hilfsfonds für pensionierte Invalide . . . . .  | 213 881          | 95        |
| 3. Überweisung an den Hilfsfonds für nicht pensionsberechtigte Bedienstete der SBB . . . . .  | 300 000          | —         |
|   | <b>1 113 881</b> | <b>95</b> |
| Der Sanatoriumsfonds wurde gemäss Beschluss der Generaldirektion (Prot. No. 260/1 vom 6. November 1942) auf 31. Dezember 1942 aufgelöst und dessen Saldo an obige Fonds überwiesen. |                  |           |

## Rechnung über den Hilfsfonds für pensionierte Invalide für das Jahr 1942.

|  | Fr.            | Rp.       |
|--|----------------|-----------|
| <b>Einnahmen.</b>                                |                |           |
| 1. Saldo-Vortrag vom 31. Dezember 1941 . . . . . | 33 872         | 25        |
| 2. Kapitalzinsen . . . . .                       | 1 000          | 70        |
| 3. Zuwendung aus dem Sanatoriumsfonds . . . . .  | 213 881        | 95        |
|  | <b>248 754</b> | <b>90</b> |
| <b>Ausgaben.</b>                                 |                |           |
| 1. Unterstützungen an Verschiedene . . . . .     | 1 257          | 50        |
| 2. Saldo-Vortrag auf 1. Januar 1943 . . . . .    | 247 497        | 40        |
|  | <b>248 754</b> | <b>90</b> |
| <b>Vermögensstand.</b>                           |                |           |
| Guthaben bei der Bundesbahn-Verwaltung . . . . . | 247 497        | 40        |

Rechnung über den Hilfsfonds für nicht pensionsberechtigte Bedienstete der SBB  
für das Jahr 1942.

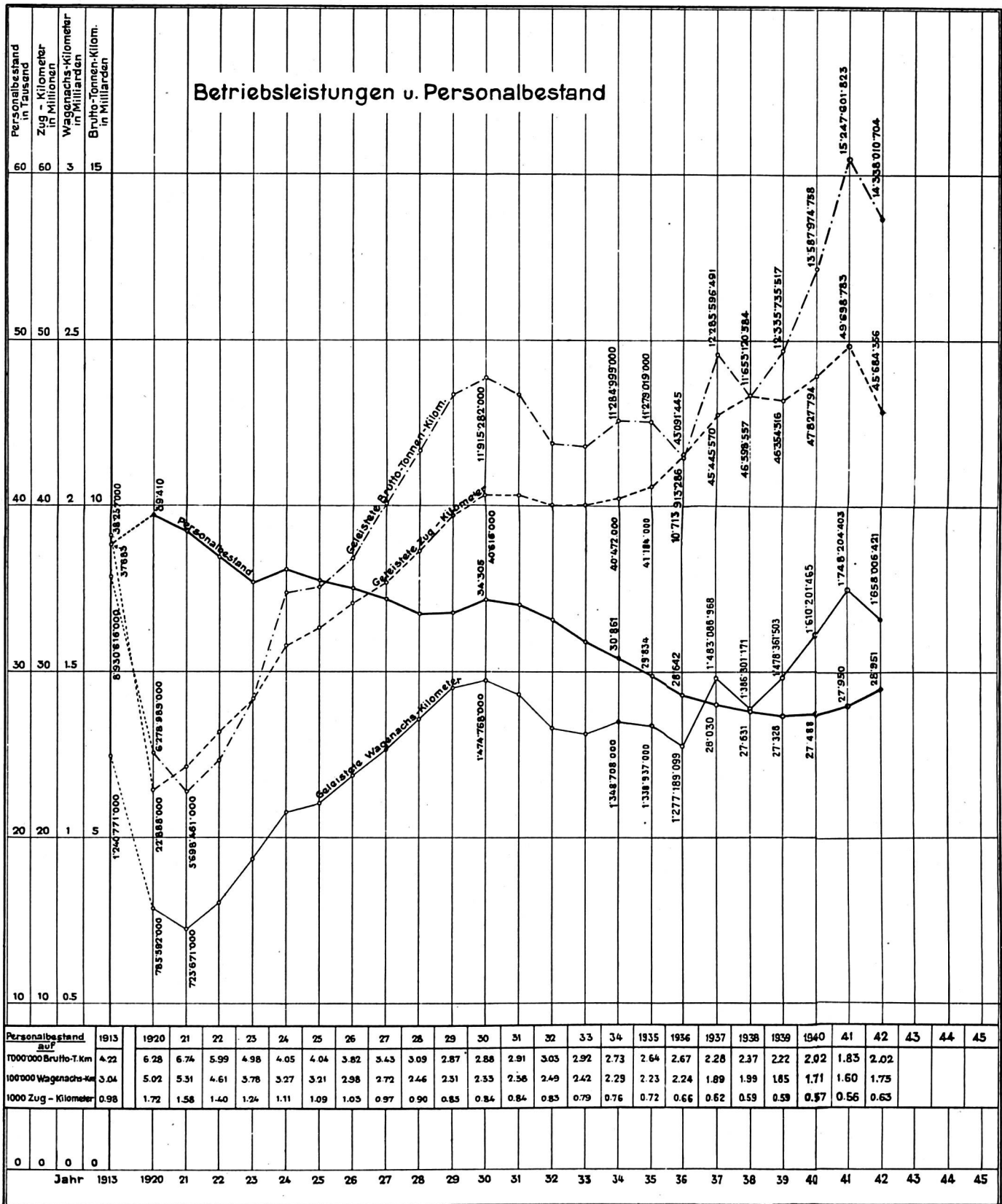
|  | Fr.                   | Rp.               |
|--|-----------------------|-------------------|
| <b>Einnahmen.</b>  |                       |                   |
| 1. Saldo-Vortrag vom 31. Dezember 1941 . . . . .                                       | 47 079                | 65                |
| 2. Kapitalzinsen . . . . .   | 5 014                 | 65                |
| 3. Zuwendung aus dem Sanatoriumsfonds . . . . .  | 300 000               | —                 |
|  | <u>352 094</u>        | <u>30</u>         |
| <b>Ausgaben.</b>   |                       |                   |
| 1. Ausbezahlte Unterstützungen . . . . .   | 7 868                 | —                 |
| 2. Stückzinsen und Konto-Korrent-Zinsen . . . . .                                      | 2 723                 | 70                |
| 3. Minderwert per 31. Dezember 1942 auf den Wertschriften . . . . .                    | 1 106                 | 15                |
| 4. Saldo-Vortrag auf 1. Januar 1943 . . . . .  | 340 396               | 45                |
|  | <u>352 094</u>        | <u>30</u>         |
| <b>Vermögensstand.</b>   |                       |                   |
| 1. Wertschriften:  |                       |                   |
| 3 <sup>3</sup> / <sub>4</sub> % Obligationen des Kantons Graubünden von 1936 . . . . . | Fr. 15 000. — à 95 %  | 14 250 —          |
| 3 % Obligationen der SBB von 1938 (Schuldbucheintragung) . . . . .                     | „ 220 000. — à 93,4 % | 205 525 —         |
| 3 <sup>1</sup> / <sub>4</sub> % Eidg. Anleihe von 1941 . . . . .                       | „ 60 000. — à 98 %    | 58 800 —          |
| 3 <sup>1</sup> / <sub>2</sub> % Eidg. Anleihe von 1942 . . . . .                       | „ 75 000. — à 100 %   | 75 000 —          |
|  |                       | <u>353 575 —</u>  |
| 2. Nicht verfallene Aktivzinsen . . . . .  |                       | 2 562 30          |
|  |                       | <u>356 137 30</u> |
| 3. Schuld bei der Bundesbahn-Verwaltung . . . . .                                      |                       | — 15 740 85       |
|  |                       | <u>340 396 45</u> |

## Abschlüsse der Betriebsrechnung und der Gewinn- und Verlustrechnung.

| Jahr           | Betriebsrechnung          |                   |                     | Gewinn- und Verlustrechnung |             |            |             | Jahr |
|----------------|---------------------------|-------------------|---------------------|-----------------------------|-------------|------------|-------------|------|
|                | Betriebs-einnahmen        | Betriebs-ausgaben | Betriebs-überschuss | Einnahmen                   | Ausgaben    | Aktivsaldo | Passivsaldo |      |
|                | Fr.                       | Fr.               | Fr.                 | Fr.                         | Fr.         | Fr.        | Fr.         |      |
| 1903 . . . . . | 111 162 317               | 72 843 405        | 38 318 912          | 52 733 897                  | 52 818 046  | —          | 84 149      | 1903 |
| 1904 . . . . . | 114 631 785               | 77 587 053        | 37 044 732          | 53 163 791                  | 53 606 926  | —          | 443 135     | 1904 |
| 1905 . . . . . | 120 677 369               | 80 156 945        | 40 520 424          | 55 484 628                  | 54 893 629  | 590 999    | —           | 1905 |
| 1906 . . . . . | 132 837 573               | 87 407 906        | 45 429 667          | 58 212 022                  | 53 435 232  | 4 776 790  | —           | 1906 |
| 1907 . . . . . | 142 934 991               | 96 450 388        | 46 484 603          | 57 615 928                  | 55 680 543  | 1 935 385  | —           | 1907 |
| 1908 . . . . . | 142 129 314               | 100 958 946       | 41 170 368          | 52 668 511                  | 55 952 398  | —          | 3 283 887   | 1908 |
| 1909 . . . . . | 165 540 622               | 111 550 171       | 53 990 451          | 64 662 073                  | 71 292 372  | —          | 6 630 299   | 1909 |
| 1910 . . . . . | 187 604 055               | 117 130 672       | 70 473 383          | 83 078 335                  | 75 129 577  | 7 948 758  | —           | 1910 |
| 1911 . . . . . | 196 511 857               | 124 647 775       | 71 864 082          | 85 195 477                  | 78 084 593  | 7 110 884  | —           | 1911 |
| 1912 . . . . . | 206 056 419               | 136 883 959       | 69 172 460          | 84 342 944                  | 75 116 349  | 9 226 595  | —           | 1912 |
| 1913 . . . . . | 212 721 315               | 142 405 716       | 70 315 599          | 85 800 944                  | 84 187 587  | 1 613 357  | —           | 1913 |
| 1914 . . . . . | 183 538 680               | 135 194 538       | 48 344 142          | 60 873 607                  | 78 108 858  | —          | 17 235 251  | 1914 |
| 1915 . . . . . | 176 271 286               | 125 529 063       | 50 742 223          | 62 260 685                  | 78 890 805  | —          | 16 630 120  | 1915 |
| 1916 . . . . . | 192 597 561               | 138 762 930       | 53 834 631          | 66 614 352                  | 85 321 179  | —          | 18 706 827  | 1916 |
| 1917 . . . . . | 201 441 792               | 158 907 063       | 42 534 729          | 53 460 460                  | 82 698 855  | —          | 29 238 395  | 1917 |
| 1918 . . . . . | 239 288 579               | 217 714 510       | 21 574 069          | 33 610 554                  | 88 459 481  | —          | 54 848 927  | 1918 |
| 1919 . . . . . | 341 746 756               | 290 892 080       | 50 854 676          | 65 573 214                  | 96 417 278  | —          | 30 844 064  | 1919 |
| 1920 . . . . . | 394 030 776               | 358 327 883       | 35 702 893          | 63 737 612                  | 95 438 926  | —          | 31 701 314  | 1920 |
| 1921 . . . . . | 353 972 187               | 341 918 002       | 12 054 185          | 34 339 857                  | 106 845 698 | —          | 72 505 841  | 1921 |
| 1922 . . . . . | 344 215 450               | 313 712 867       | 30 502 583          | 75 955 833                  | 121 469 512 | —          | 45 513 679  | 1922 |
| 1923 . . . . . | 367 694 186               | 260 246 837       | 107 447 349         | 124 186 520                 | 120 495 532 | 3 690 988  | —           | 1923 |
| 1924 . . . . . | 404 510 301               | 272 031 489       | 132 478 812         | 148 793 341                 | 133 639 807 | 15 153 534 | —           | 1924 |
| 1925 . . . . . | 385 942 258               | 276 071 357       | 109 870 901         | 137 803 196                 | 136 318 255 | 1 484 941  | —           | 1925 |
| 1926 . . . . . | 376 079 223               | 266 152 873       | 109 926 350         | 128 950 489                 | 138 529 830 | —          | 9 579 341   | 1926 |
| 1927 . . . . . | 395 525 415               | 267 050 533       | 128 474 882         | 150 138 417                 | 146 987 261 | 3 151 156  | —           | 1927 |
| 1928 . . . . . | 420 167 809               | 268 560 075       | 151 607 734         | 173 256 621                 | 166 160 338 | 7 096 283  | —           | 1928 |
| 1929 . . . . . | 431 357 872               | 280 382 031       | 150 975 841         | 208 612 358                 | 193 578 194 | 15 034 164 | —           | 1929 |
| 1930 . . . . . | 420 546 375               | 291 419 950       | 129 126 425         | 154 831 536                 | 153 236 698 | 1 594 838  | —           | 1930 |
| 1931 . . . . . | 389 449 904 <sup>1)</sup> | 283 282 101       | 106 167 803         | 139 314 407                 | 149 388 067 | —          | 10 073 660  | 1931 |
| 1932 . . . . . | 342 953 326 <sup>2)</sup> | 273 301 767       | 69 651 559          | 108 770 302                 | 158 593 506 | —          | 49 823 204  | 1932 |
| 1933 . . . . . | 336 615 946               | 259 924 815       | 76 691 131          | 105 055 217                 | 153 873 822 | —          | 48 818 605  | 1933 |
| 1934 . . . . . | 333 586 857               | 247 572 243       | 86 014 614          | 114 506 954                 | 157 476 061 | —          | 42 969 107  | 1934 |
| 1935 . . . . . | 314 775 834               | 240 337 181       | 74 438 653          | 100 925 775                 | 159 648 635 | —          | 58 722 860  | 1935 |
| 1936 . . . . . | 291 366 033               | 224 727 854       | 66 638 179          | 95 348 108                  | 163 028 483 | —          | 67 680 375  | 1936 |
| 1937 . . . . . | 338 312 023               | 224 628 513       | 113 683 510         | 141 765 903                 | 156 322 681 | —          | 14 556 778  | 1937 |
| 1938 . . . . . | 323 141 000               | 229 484 644       | 93 656 356          | 121 119 786                 | 156 357 837 | —          | 35 238 051  | 1938 |
| 1939 . . . . . | 361 168 840 <sup>3)</sup> | 223 895 145       | 137 273 695         | 165 504 070                 | 158 025 918 | 7 478 152  | —           | 1939 |
| 1940 . . . . . | 397 795 443               | 238 767 329       | 159 028 114         | 191 321 928                 | 177 916 995 | 13 404 933 | —           | 1940 |
| 1941 . . . . . | 454 993 471               | 260 611 890       | 194 381 581         | 232 628 709                 | 214 162 905 | 18 465 804 | —           | 1941 |
| 1942 . . . . . | 468 327 091               | 288 397 820       | 179 929 271         | 224 067 725                 | 221 568 135 | 2 499 590  | —           | 1942 |

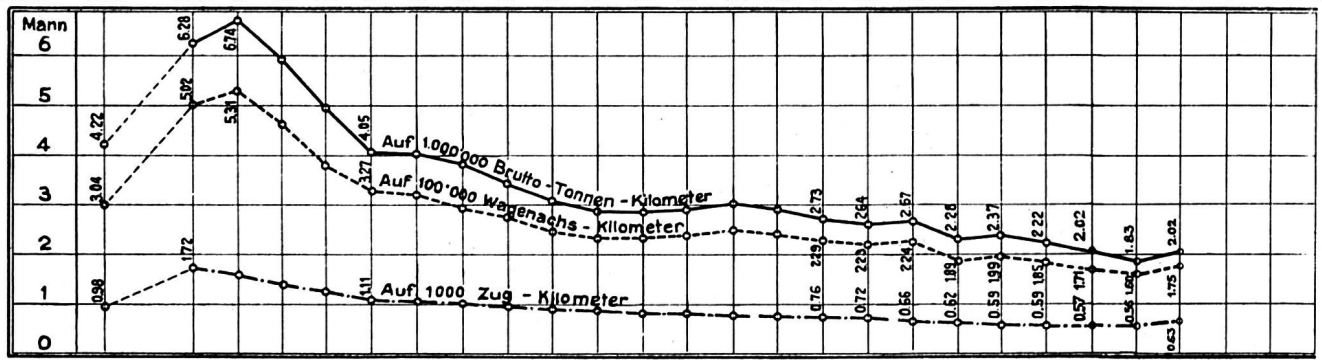
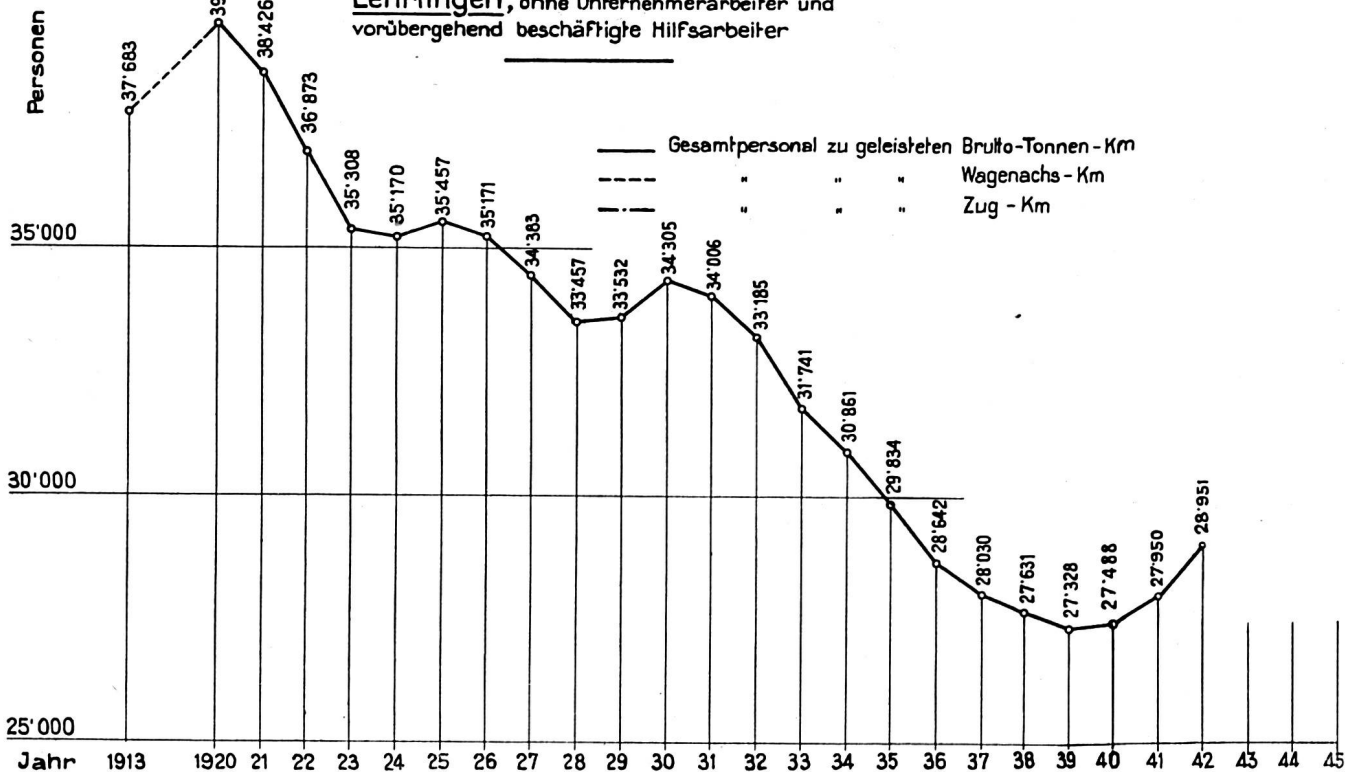
1) Seit 1931 ohne den Rohertrag der Kraftwerke.  
 2) Seit 1932 ohne den Rohertrag der Werkstätten.  
 3) Seit 1939 ohne den Rohertrag der Materialverwaltung.

### Betriebsleistungen u. Personalbestand



**Bemerkung.** In dieser Tafel sind die Unternehmerarbeiter sowie die vorübergehend beschäftigten Hilfsarbeiter nicht berücksichtigt, deren Zahl im Jahre 1942 von 3040 auf 3061 gestiegen ist.

### Bestand an Beamten, Angestellten, Arbeitern u. Lehrlingen, ohne Unternehmerarbeiter und vorübergehend beschäftigte Hilfsarbeiter





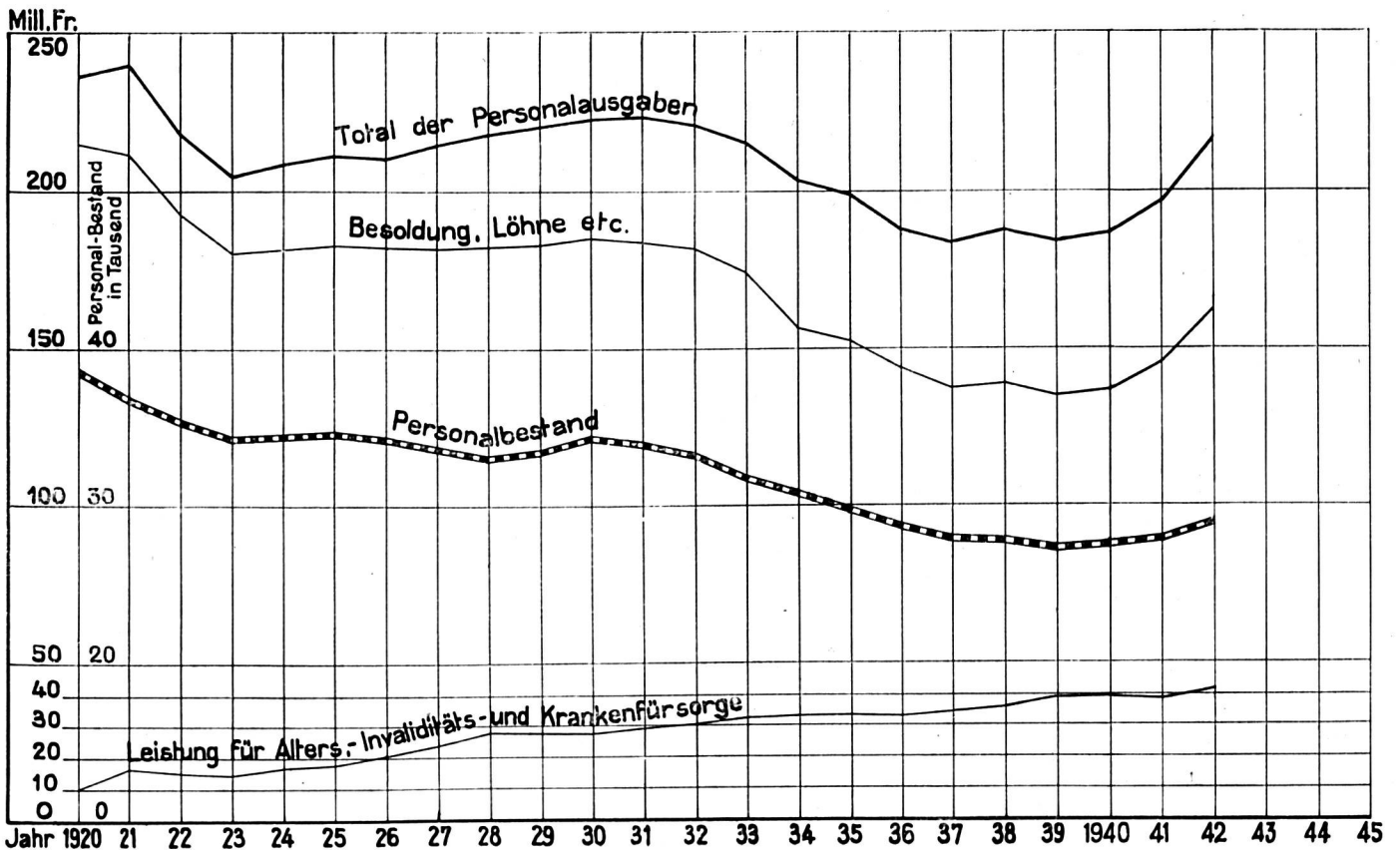
| Jahr                                    | Besoldungen, Löhne und Sozialzulagen <sup>1)</sup> |                          |   |                           | Nebenbezüge des fahrenden Personals <sup>2)</sup> | Vergütungen für Nachtdienst | Vergütungen für Dienstreisen und Verschiedenes | Dienstalters-<br>geschenke<br>u. Besoldungs-<br>nachlässe <sup>8)</sup> | Total Barbezüge<br>Kol. 4+5-8 | Dienst-<br>kleider |
|---|--|--------------------------|---|---------------------------|---|-----------------------------|--|---|-------------------------------|--------------------|
|   | Fest-<br>angestelltes<br>Personal<br>1             | Arbeiter<br>2            | Baupersonal<br>und Arbeiter<br>für Elektrifi-<br>zierung<br>3 | Total<br>Kol. 1-3<br>4    |   |                             |  |   |                               |                    |
| 1913. . .                               |  | Fr. 82 777 971           |   | Fr. 82 777 971            | Fr. 9 009 537                                     |                             | Fr. 1 952 689                                  |   | Fr. 93 740 197                | Fr. 1 597 222      |
| 1920. . .                               | 152 271 339  | 53 026 170               | 2 244 511   | 207 542 020               | 9 882 492   | 921 957                     | 3 170 733                                      | 614 024   | 222 131 226                   | 4 099 409          |
| 1921. . .                               | 152 733 233  | 47 627 297               | 3 191 751   | 203 552 281               | 9 338 647   | 780 837                     | 2 604 628                                      | 527 919   | 216 804 312                   | 4 106 299          |
| 1922. . .                               | 145 736 514 <sup>5)</sup>                          | 36 613 851 <sup>5)</sup> | 3 223 876   | 185 574 241 <sup>5)</sup> | 9 257 460   | 788 747                     | 2 588 463                                      | 640 072   | 198 848 983 <sup>5)</sup>     | 3 493 236          |
| 1923. . .                               | 141 065 305 <sup>5)</sup>                          | 28 790 027 <sup>5)</sup> | 2 151 502   | 172 006 834 <sup>5)</sup> | 9 379 241   | 833 350                     | 2 577 327                                      | 524 111   | 185 320 863 <sup>5)</sup>     | 2 639 744          |
| 1924. . .                               | 144 626 735  | 25 580 282               | 2 068 162   | 172 275 179               | 10 178 006  | 958 939                     | 3 194 242                                      | 499 997   | 187 106 363                   | 2 902 969          |
| 1925. . .                               | 146 495 250  | 25 266 629               | 1 873 919   | 173 635 798               | 10 416 658  | 932 241                     | 2 867 106                                      | 541 011   | 188 392 814                   | 2 893 477          |
| 1926. . .                               | 145 779 770  | 24 774 013               | 1 808 487   | 172 362 270               | 10 586 637  | 989 807                     | 2 670 609                                      | 483 398   | 187 092 721                   | 2 877 574          |
| 1927. . .                               | 147 325 374  | 22 797 989               | 1 577 783   | 171 701 146               | 10 543 512  | 1 017 574                   | 2 594 558                                      | 524 886   | 186 381 676                   | 2 186 771          |
| 1928 <sup>7)</sup> . . .                | 153 252 400  | 20 592 172               | 1 025 076   | 174 869 648               | 6 763 068 <sup>2)</sup>                           | 1 043 884                   | 2 645 399                                      | 724 322   | 186 046 321                   | 2 533 987          |
| 1929. . .                               | 154 998 269  | 19 133 163               | 749 967   | 174 881 399               | 7 155 991   | 1 125 069                   | 2 661 345                                      | 781 118   | 186 604 922                   | 2 718 627          |
| 1930. . .                               | 155 894 373  | 21 303 062               | 692 192   | 177 889 627               | 7 313 904   | 1 241 506 <sup>5)</sup>     | 2 584 952                                      | 689 323   | 189 719 312                   | 2 701 881          |
| 1931. . .                               | 155 566 099  | 21 332 519               | 748 760   | 177 647 378               | 6 969 777   | 1 433 182                   | 2 780 740                                      | 896 162   | 189 727 239                   | 2 228 898          |
| 1932. . .                               | 154 051 670  | 19 914 643               | 641 694   | 174 608 007               | 6 416 671   | 1 328 653                   | 2 564 973                                      | 973 760   | 185 892 064                   | 1 978 290          |
| 1933. . .                               | 150 112 768  | 17 422 465               | 552 493   | 168 087 726               | 6 053 859   | 1 276 747                   | 2 635 534                                      | 579 198   | 178 633 064                   | 1 868 987          |
| 1934. . .                               | 141 220 778  | 15 495 526               | 485 104   | 157 201 408               | 5 649 666   | 1 249 302                   | 2 452 690                                      | 258 176   | 166 811 242                   | 1 968 531          |
| 1935. . .                               | 137 980 712  | 14 464 006               | 292 822   | 152 737 540               | 5 303 211   | 1 215 122                   | 2 311 820                                      | 335 080   | 161 902 773                   | 1 637 508          |
| 1936. . .                               | 126 440 121  | 13 684 519               | 216 046   | 140 340 686               | 4 702 594   | 1 153 088                   | 2 135 351                                      | 452 114   | 148 783 833                   | 809 111            |
| 1937. . .                               | 123 436 690  | 13 469 315               | 128 440   | 137 034 445               | 4 816 434   | 1 174 001                   | 2 238 038                                      | 541 543   | 145 804 461                   | 1 367 459          |
| 1938. . .                               | 122 864 187  | 14 361 847               | 182 555   | 137 408 589               | 4 738 762   | 1 153 469                   | 2 273 652                                      | 613 938   | 146 188 410                   | 1 490 729          |
| 1939. . .                               | 121 381 730  | 13 060 844               | 216 843   | 134 659 417               | 4 690 890   | 1 214 165                   | 2 297 526                                      | 380 536   | 143 242 534                   | 1 484 175          |
| 1940. . .                               | 120 851 517  | 15 353 317               | 251 278   | 136 456 112               | 4 980 966   | 1 305 705                   | 2 504 644                                      | 269 286   | 145 516 713                   | 1 756 536          |
| 1941. . .                               | 126 360 608  | 18 944 828               | 215 129   | 145 520 565               | 5 195 844   | 1 319 727                   | 2 989 583                                      | 406 375   | 155 432 094                   | 1 937 835          |
| 1942. . .                               | 137 418 262  | 24 978 659               | 164 877   | 162 561 798               | 5 669 321   | 1 407 375                   | 3 388 965                                      | 446 280   | 173 473 739                   | 2 005 777          |
| Mehr bzw.<br>weniger 1942<br>gegen 1920 | - 9,75 %   | - 52,89 %                | - 92,65 %   | - 21,87 %                 | - 42,63 %   | + 52,65 %                   | + 6,88 %                                       | <sup>10)</sup>  | - 21,90 %                     | - 51,07 %          |

Bemerkungen. <sup>1)</sup> 1920-1927 Teuerungszulagen; 1928-1942 Ortszuschläge und Kinderzulagen. <sup>2)</sup> Beim Inkrafttreten des Beamtengesetzes im Jahre 1928 wurde ein Teil der Nebenbezüge (die sog. festen Nebenbezüge) in die Besoldungen einbezogen. <sup>3)</sup> Einschliesslich ausserordentliche Beiträge der Verwaltung. <sup>4)</sup> Aufnahme der ständigen Arbeiter in die PHK. <sup>5)</sup> Personalabbau.



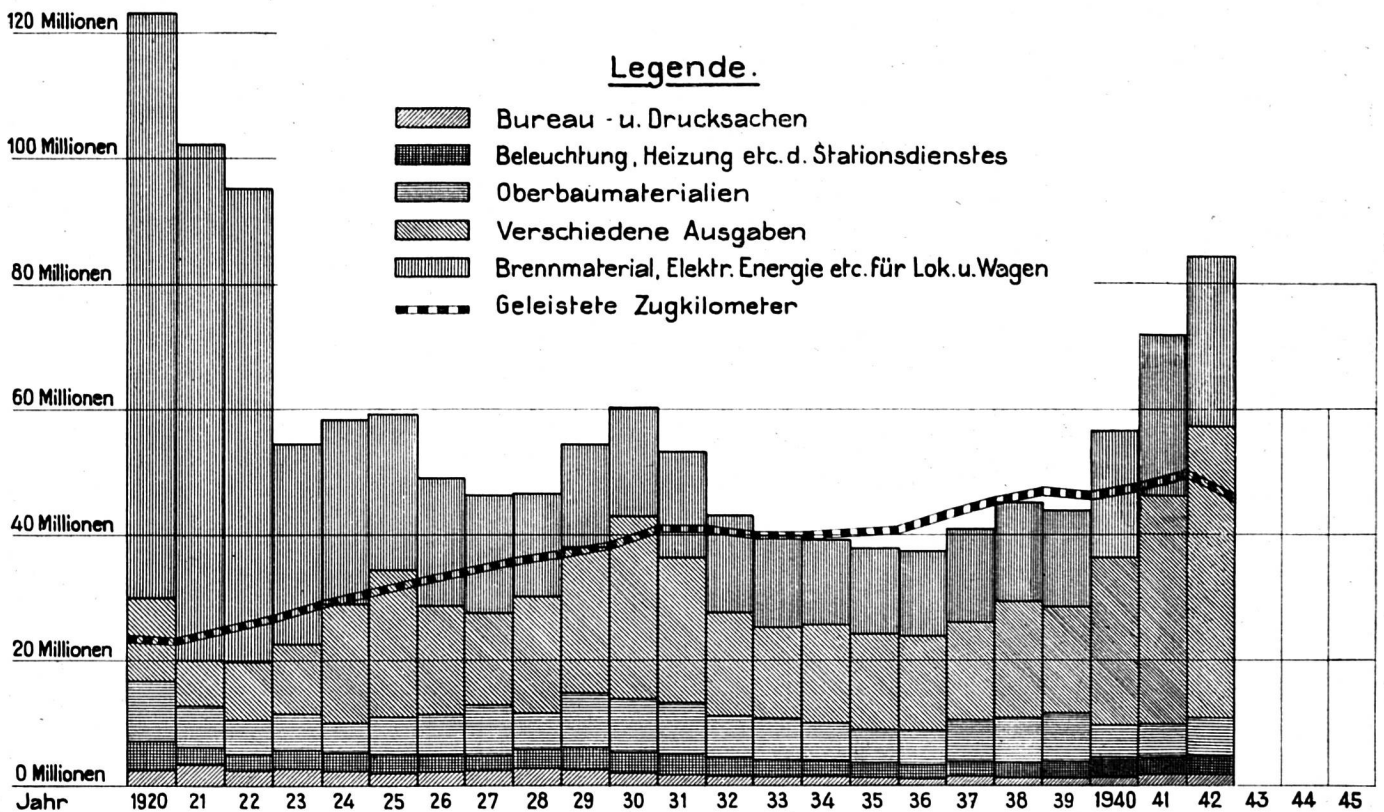
| Total direkte Personalausgaben Kol. 9+10<br>11 | Leistungen für die Alters-, Kranken- und Unfallfürsorge |   |                    |                          |                          |                                       | Gesamttotal der Personalausgaben Kol. 11+16<br>17 | Personalbestand im Jahresdurchschnitt |                |                   |             |
|--|---|---|--------------------|--------------------------|--------------------------|---------------------------------------|---|---------------------------------------|----------------|-------------------|-------------|
|  | Pensions- und Hilfskasse <sup>3)</sup><br>12            | Verwaltungsbeitrag<br>12a                     | Krankenkasse<br>13 | Total Kol. 12+13<br>14   | Unfallversicherung<br>15 | Total Sozialfürsorge Kol. 14+15<br>16 |   | Festangestelltes Personal<br>18       | Arbeiter<br>19 | Baupersonal<br>20 | Total<br>21 |
| Fr.  | Fr.   | %   | Fr.                | Fr.                      | Fr.                      | Fr.                                   | Fr.   |                                       |                |                   |             |
| 95 337 419                                     | 6 461 259   | 7   | 560 554            | 7 021 813                | 1 208 190                | 8 230 003                             | 103 567 422                                       | 25 111                                | 11 912         | 394               | 37 417      |
| 226 230 635                                    | 8 091 880   | 7   | 1 153 292          | 9 245 172                | 3 578 120                | 12 823 292                            | 239 053 927                                       | 27 202                                | 11 135         | 947               | 39 284      |
| 220 910 611                                    | 16 285 106 <sup>4)</sup>                                | 7   | 266 070            | 16 551 176 <sup>4)</sup> | 3 425 113                | 19 976 289 <sup>4)</sup>              | 240 886 900 <sup>4)</sup>                         | 27 521                                | 9 244          | 1 605             | 38 370      |
| 202 342 219 <sup>5)</sup>                      | 15 352 913 <sup>6)</sup>                                | 7   | 5 032              | 15 357 945 <sup>6)</sup> | 3 267 291                | 18 625 236                            | 220 967 455 <sup>6)</sup>                         | 27 398                                | 7 731          | 1 694             | 36 823      |
| 187 960 607 <sup>5)</sup>                      | 13 743 106  | 7   | 10 648             | 13 753 754 <sup>6)</sup> | 2 764 045                | 16 517 799                            | 204 478 406 <sup>5)</sup>                         | 27 397                                | 6 644          | 1 220             | 35 261      |
| 190 009 332                                    | 17 127 912  | 8   | 3 201              | 17 131 113               | 2 985 482                | 20 116 595                            | 210 125 927                                       | 27 900                                | 6 238          | 984               | 35 122      |
| 191 286 291                                    | 17 602 388  | 9   | 7 714              | 17 610 102               | 3 388 359                | 20 998 461                            | 212 284 752                                       | 28 453                                | 5 935          | 1 024             | 35 412      |
| 189 970 295                                    | 19 051 516  | 10  | 2 022              | 19 053 538               | 3 329 736                | 22 383 274                            | 212 353 569                                       | 28 433                                | 5 661          | 1 033             | 35 127      |
| 188 568 447                                    | 23 620 204  | 11  | —                  | 23 620 204               | 3 490 592                | 27 110 796                            | 215 679 243                                       | 28 324                                | 5 093          | 926               | 34 343      |
| 188 580 308                                    | 27 409 141  | 12  | 5 327              | 27 414 468               | 3 301 591                | 30 716 059                            | 219 296 367                                       | 28 533                                | 4 701          | 180               | 33 414      |
| 189 323 549                                    | 27 905 068  | 12  | 11 385             | 27 916 453               | 3 605 944                | 31 522 397                            | 220 845 946                                       | 28 901                                | 4 501          | 97                | 33 499      |
| 192 421 193                                    | 26 939 943  | 13  | 16 798             | 26 956 741               | 3 596 976                | 30 553 717                            | 222 974 910                                       | 28 915                                | 5 278          | 77                | 34 270      |
| 191 956 137                                    | 28 449 802  | 13  | 115 128            | 28 564 930               | 3 389 676                | 31 954 606                            | 223 910 743                                       | 28 632                                | 5 259          | 82                | 33 973      |
| 187 870 354                                    | 29 938 917  | 14  | —                  | 29 938 917               | 3 538 928                | 33 477 845                            | 221 348 199                                       | 28 276                                | 4 793          | 71                | 33 140      |
| 180 502 051                                    | 31 476 571  | 14  | —                  | 31 476 571               | 3 224 468                | 34 701 039                            | 215 203 090                                       | 27 748                                | 3 880          | 60                | 31 688      |
| 168 779 773                                    | 32 153 941  | 15  | —                  | 32 153 941               | 3 233 735                | 35 387 676                            | 204 167 449                                       | 27 357                                | 3 397          | 53                | 30 807      |
| 163 540 281                                    | 32 908 402  | 15  | —                  | 32 908 402               | 3 001 715                | 35 910 117                            | 199 450 398                                       | 26 580                                | 3 165          | 34                | 29 779      |
| 149 592 944                                    | 32 887 142  | 15  | —                  | 32 887 142               | 3 017 757                | 35 904 899                            | 185 497 843                                       | 25 524                                | 3 039          | 22                | 28 585      |
| 147 171 920                                    | 34 179 904  | 15  | 6 173              | 34 186 077               | 2 830 682                | 37 016 759                            | 184 188 679                                       | 24 999                                | 2 950          | 21                | 27 970      |
| 147 679 139                                    | 35 941 247  | 15  | 15 155             | 35 956 402               | 2 941 878                | 38 898 280                            | 186 577 419                                       | 24 583                                | 2 963          | 20                | 27 566      |
| 144 726 709                                    | 36 151 536  | 15  | 31 470             | 36 186 006               | 2 740 470                | 38 926 476                            | 183 653 185                                       | 24 225                                | 3 011          | 23                | 27 259      |
| 147 273 249                                    | 36 821 235  | 15  | —                  | 36 821 235               | 2 373 669                | 39 194 904                            | 186 468 153                                       | 23 976                                | 3 419          | 33                | 27 428      |
| 157 369 979                                    | 35 401 784  | <sup>15</sup><br><sup>6/8</sup> <sup>7)</sup> | —                  | 35 401 784               | 2 767 483                | 38 169 267                            | 195 539 246                                       | 23 722                                | 4 132          | 36                | 27 890      |
| 175 479 516                                    | 38 257 253  | <sup>6/8</sup> <sup>8)</sup>                  | 8 812              | 38 266 065               | 3 091 367                | 41 357 432                            | 216 836 948                                       | 23 732                                | 5 124          | 32                | 28 888      |
| - 22,43 %                                      | + 372,70 %  | —   | - 99,24 %          | + 313,90 %               | - 13,00 %                | + 222,32 %                            | - 9,29 %  | - 12,76 %                             | - 53,98 %      | - 96,62 %         | - 26,46 %   |

und Abbau der Teuerungszulagen. <sup>6)</sup> Personalabbau. <sup>7)</sup> Inkrafttreten des Beamtengesetzes. <sup>8)</sup> Ausdehnung der Nachdienstentschädigung. <sup>9)</sup> Ab 1. Juli 1941: 6 % für neueintretende Mitglieder, 8 % für bisherige Mitglieder der PHK. <sup>10)</sup> Dienstaltersgeschenke sind von der Personalrekrutierung abhängig.



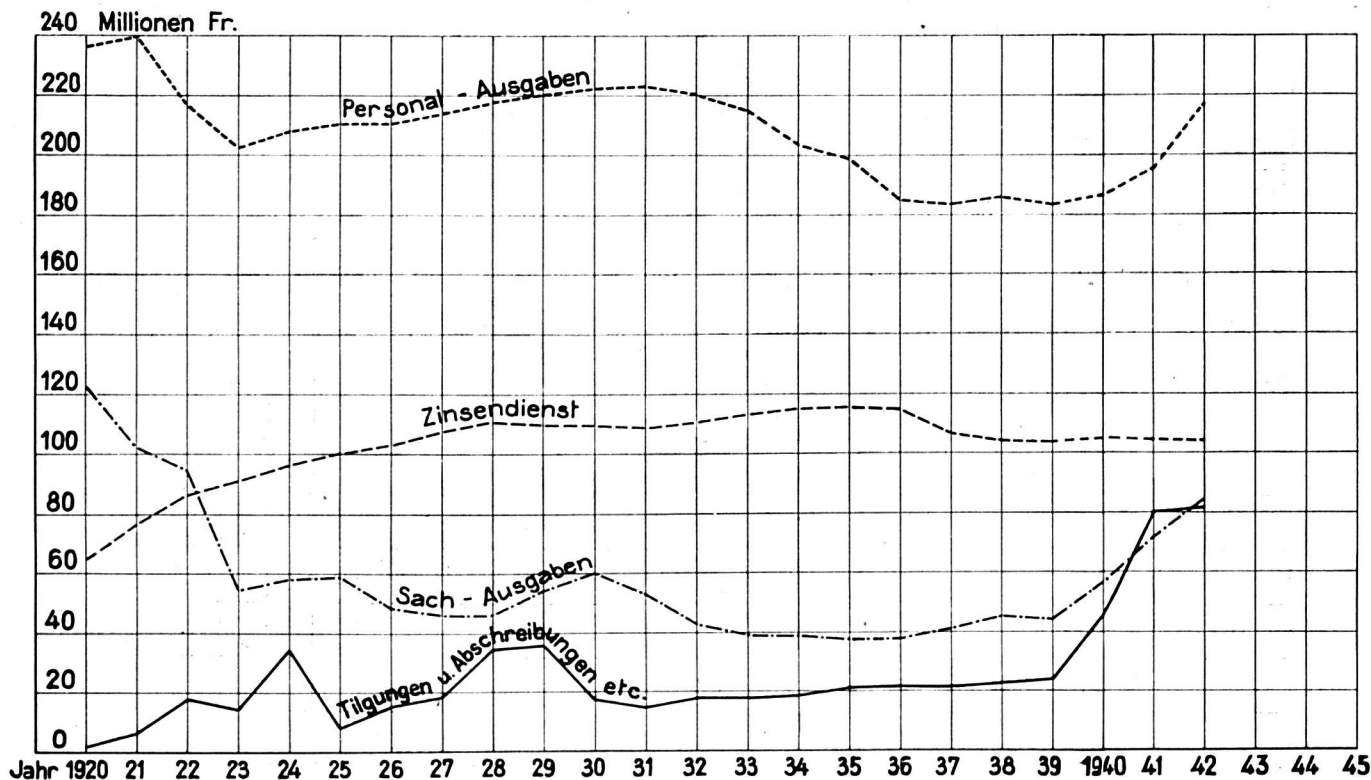
## Sachausgaben.

| Jahr                              | Bureau- und Druckkosten | Beleuchtungs-, Heizungs-, Reinigungs- und Verbrauchsmaterial des Stationsdienstes | Brennmaterial, elektrische Energie (abzögl. Kapitalzins der Kraftwerke) und sonstige Verbrauchsmaterialien für Lokomotiven und Wagen | Oberbaumaterialien | Verschiedene Ausgaben, abzögl. der Kapitalverzinsung der übrigen Nebengeschäfte | Total der Sachausgaben |
|-----------------------------------|-------------------------|---|--|--------------------|---|------------------------|
|                                   | Fr.                     | Fr.   | Fr.  | Fr.                | Fr.   | Fr.                    |
| 1920                              | 2 225 026               | 4 483 854   | 93 349 859   | 9 805 015          | 13 233 136  | 123 096 890            |
| 1921                              | 2 765 923               | 3 264 703   | 82 432 795   | 7 080 722          | 6 698 276   | 102 242 419            |
| 1922                              | 2 043 395               | 2 705 237   | 75 401 799   | 5 057 108          | 9 948 050   | 95 155 589             |
| 1923                              | 2 108 857               | 2 742 890   | 32 030 704   | 5 488 928          | 12 190 900  | 54 562 279             |
| 1924                              | 2 186 510               | 2 806 769   | 29 383 350   | 5 007 428          | 18 941 194  | 58 325 251             |
| 1925                              | 1 850 257               | 2 702 270   | 24 651 920   | 6 063 223          | 23 914 664  | 59 182 334             |
| 1926                              | 1 802 959               | 2 578 570   | 20 462 281   | 6 384 696          | 17 735 269  | 48 963 775             |
| 1927                              | 1 642 524               | 2 748 805   | 18 733 679   | 7 541 155          | 15 610 691  | 46 276 854             |
| 1928                              | 1 960 362               | 2 827 760   | 16 330 244   | 6 484 450          | 18 800 521  | 46 403 337             |
| 1929                              | 2 015 818               | 3 215 841   | 16 417 481   | 8 435 188          | 24 406 374  | 54 490 702             |
| 1930                              | 2 045 942               | 3 259 186   | 17 369 886   | 8 673 695          | 28 780 168  | 60 128 877             |
| 1931                              | 1 849 830               | 3 145 141   | 16 678 159   | 8 240 737          | 23 184 031  | 53 097 898             |
| 1932                              | 1 726 478               | 2 860 573   | 15 435 398   | 6 949 464          | 16 002 211  | 42 974 124             |
| 1933                              | 1 496 737               | 2 644 435   | 14 564 597   | 6 737 639          | 14 476 663  | 39 920 071             |
| 1934                              | 1 417 444               | 2 462 317   | 13 781 651   | 5 976 404          | 15 572 947  | 39 210 763             |
| 1935                              | 1 207 395               | 2 330 446   | 13 783 949   | 5 011 645          | 15 555 950  | 37 889 385             |
| 1936                              | 1 147 931               | 2 256 073   | 13 571 716   | 5 664 104          | 15 147 818  | 37 787 642             |
| 1937                              | 1 252 134               | 2 425 357   | 15 095 244   | 6 521 223          | 15 495 154  | 40 789 112             |
| 1938                              | 1 246 466               | 2 504 853   | 15 707 741   | 7 186 412          | 18 432 280  | 45 077 752             |
| 1939                              | 1 343 351               | 2 605 819   | 15 406 764   | 7 679 378          | 16 922 444  | 43 957 756             |
| 1940                              | 1 455 861               | 3 096 155   | 20 327 852   | 4 969 553          | 26 920 874  | 56 770 295             |
| 1941                              | 1 767 672               | 2 807 204   | 25 780 586   | 5 002 541          | 36 637 186  | 71 995 189             |
| 1942                              | 1 768 064               | 2 864 921   | 27 156 858   | 5 453 693          | 47 192 320  | 84 435 856             |
| 1913                              | 1 648 278               | 2 015 083   | 20 105 882   | 5 189 782          | 11 379 269  | 40 338 294             |
| Mehr bzw. weniger 1942 gegen 1913 | + 7,27 %                | + 42,17 %   | + 35,07 %  | + 5,09 %           | + 314,72 %  | + 109,32 %             |



Personalausgaben, Sachausgaben, Zinsendienst, verschiedene Ausgaben.

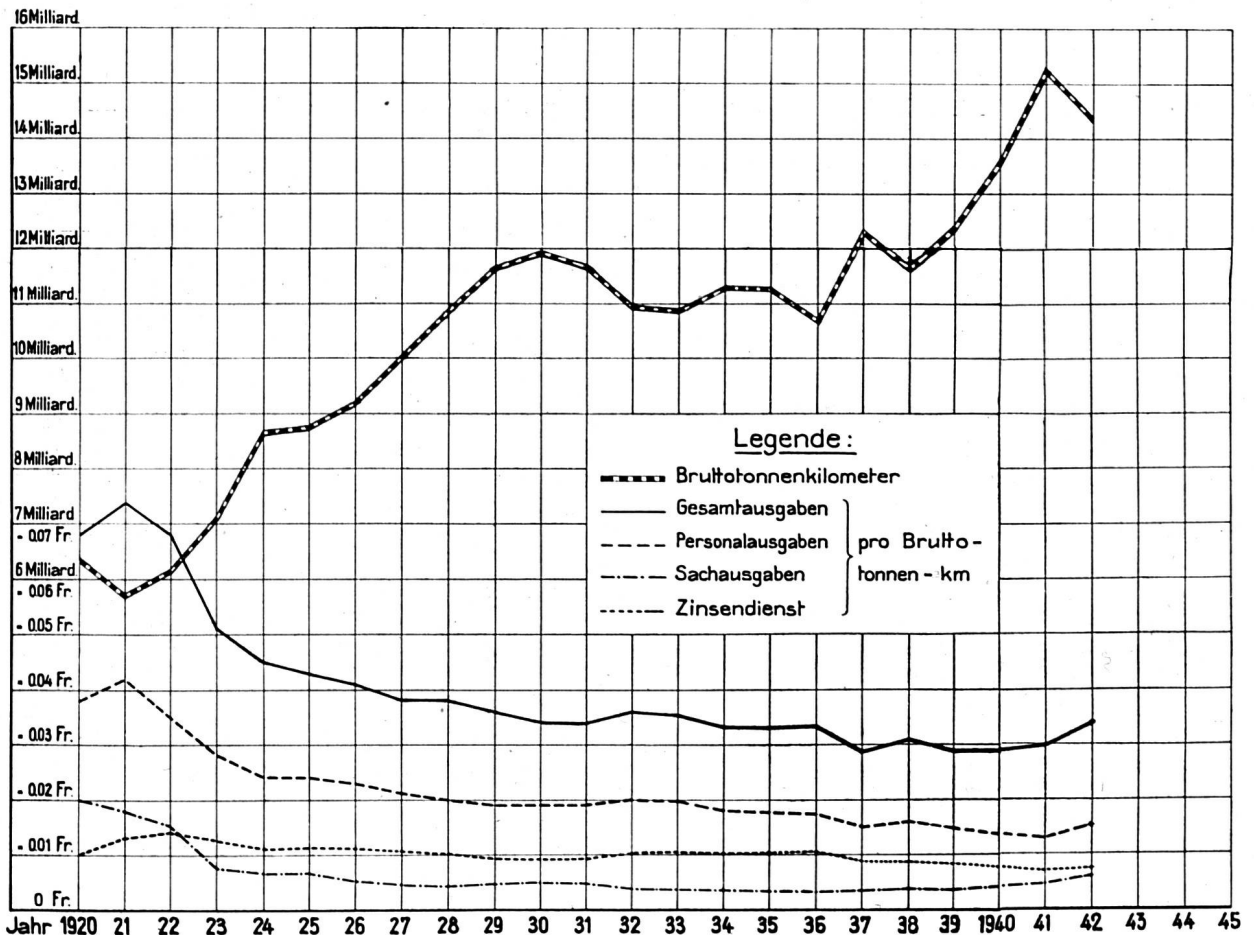
| Jahr                              | Personalausgaben |       | Sachausgaben |       | Zinsendienst :<br>Nettozinslast |       | Tilgungen und Abschreibungen, Mehr- bzw. Mindereinlagen in die Spezialfonds und verschiedene Ausgaben der Gewinn- und Verlustrechnung |       | Gesamtausgaben |     |
|-----------------------------------|------------------|-------|--------------|-------|---------------------------------|-------|---|-------|----------------|-----|
|                                   | Fr.              | %     | Fr.          | %     | Fr.                             | %     | Fr.   | %     | Fr.            | %   |
| 1920                              | 239 053 927      | 55,74 | 123 096 890  | 28,70 | 64 993 991                      | 15,16 | 1 717 608   | 0,40  | 428 862 416    | 100 |
| 1921                              | 240 886 900      | 56,52 | 102 242 419  | 23,98 | 76 786 938                      | 18,02 | 6 293 204   | 1,48  | 426 209 461    | 100 |
| 1922                              | 220 967 455      | 52,53 | 95 155 589   | 22,62 | 86 394 739                      | 20,54 | 18 142 079  | 4,31  | 420 659 862    | 100 |
| 1923                              | 204 478 406      | 56,02 | 54 562 279   | 14,95 | 91 386 128                      | 25,04 | 14 586 590  | 3,99  | 365 013 403    | 100 |
| 1924                              | 210 125 927      | 52,60 | 58 325 251   | 14,60 | 96 736 667                      | 24,22 | 34 274 801  | 8,58  | 399 462 646    | 100 |
| 1925                              | 212 284 752      | 55,88 | 59 182 334   | 15,58 | 100 154 249                     | 26,36 | 8 273 306   | 2,18  | 379 894 641    | 100 |
| 1926                              | 212 353 569      | 55,96 | 48 963 775   | 12,90 | 103 069 403                     | 27,16 | 15 118 826  | 3,98  | 379 505 573    | 100 |
| 1927                              | 215 679 243      | 55,57 | 46 276 854   | 11,92 | 107 678 387                     | 27,74 | 18 513 136  | 4,77  | 388 147 620    | 100 |
| 1928                              | 219 296 367      | 53,36 | 46 403 337   | 11,29 | 110 692 592                     | 26,93 | 34 606 246  | 8,42  | 410 998 542    | 100 |
| 1929                              | 220 845 946      | 52,42 | 54 490 702   | 12,93 | 110 393 714                     | 26,20 | 35 591 027  | 8,45  | 421 326 389    | 100 |
| 1930                              | 222 974 910      | 54,40 | 60 128 877   | 14,67 | 109 680 577                     | 26,76 | 17 086 800  | 4,17  | 409 871 164    | 100 |
| 1931                              | 223 910 743      | 55,94 | 53 097 898   | 13,26 | 109 063 297                     | 27,25 | 14 211 629  | 3,55  | 400 283 567    | 100 |
| 1932                              | 221 348 199      | 55,42 | 42 974 124   | 10,76 | 111 141 246                     | 27,83 | 23 947 746  | 5,99  | 399 411 315    | 100 |
| 1933                              | 215 203 090      | 55,72 | 39 920 071   | 10,34 | 113 448 598                     | 29,38 | 17 616 286  | 4,56  | 386 188 045    | 100 |
| 1934                              | 204 167 449      | 54,12 | 39 210 763   | 10,40 | 115 100 910                     | 30,51 | 18 761 814  | 4,97  | 377 240 936    | 100 |
| 1935                              | 199 450 398      | 53,30 | 37 889 385   | 10,12 | 115 842 070                     | 30,95 | 21 053 476  | 5,63  | 374 235 329    | 100 |
| 1936                              | 185 497 843      | 51,58 | 37 787 642   | 10,51 | 114 511 060                     | 31,84 | 21 811 745  | 6,07  | 359 608 290    | 100 |
| 1937                              | 184 188 679      | 52,11 | 40 789 112   | 11,54 | 106 756 990                     | 30,21 | 21 701 087  | 6,14  | 353 435 868    | 100 |
| 1938                              | 186 577 419      | 52,00 | 45 077 752   | 12,56 | 104 252 633                     | 29,05 | 22 933 359  | 6,39  | 358 841 163    | 100 |
| 1939                              | 183 653 185      | 51,64 | 43 957 756   | 12,36 | 103 543 934                     | 29,12 | 24 462 842  | 6,88  | 355 617 717    | 100 |
| 1940                              | 186 468 153      | 47,41 | 56 770 295   | 14,43 | 104 727 236                     | 26,63 | 45 349 768  | 11,53 | 393 315 452    | 100 |
| 1941                              | 195 539 246      | 43,25 | 71 995 189   | 15,93 | 104 281 555                     | 23,07 | 80 258 642  | 17,75 | 452 074 632    | 100 |
| 1942                              | 216 836 948      | 44,53 | 84 435 856   | 17,34 | 103 964 948                     | 21,35 | 81 684 339  | 16,78 | 486 922 091    | 100 |
| 1913                              | 103 567 422      | 49,00 | 40 338 294   | 19,09 | 48 994 704                      | 23,18 | 18 456 754  | 8,73  | 211 357 174    | 100 |
| Mehr bzw. weniger 1942 gegen 1913 | + 109,37 %       |       | + 109,32 %   |       | + 112,30 %                      |       | + 342,07 %  |       | + 130,38 %     |     |



# Personalausgaben, Sachausgaben, Zinsendienst, verschiedene Ausgaben pro beförderten Bruttotonnenkm.

Tafel VII

| Jahr                              | Brutto-<br>tonnenkm | Personalausgaben        |            | Sachausgaben            |      | Zinsendienst:<br>Nettozinsenlast |      | Verschiedene<br>Ausgaben<br>der Gewinn- und<br>Verlustrechnung |      | Gesamtausgaben          |      |
|-----------------------------------|---------------------|-------------------------|------------|-------------------------|------|----------------------------------|------|--|------|-------------------------|------|
|                                   |                     | pro Brutto-<br>tonnenkm |            | pro Brutto-<br>tonnenkm |      | pro Brutto-<br>tonnenkm          |      | pro Brutto-<br>tonnenkm  |      | pro Brutto-<br>tonnenkm |      |
|                                   |                     | Fr.                     | Rp.        | Fr.                     | Rp.  | Fr.                              | Rp.  | Fr.  | Rp.  | Fr.                     | Rp.  |
| 1920                              | 6 305 810 978       | 239 053 927             | 3,81       | 123 096 890             | 1,96 | 64 993 991                       | 1,03 | 1 717 608  | 0,03 | 428 862 416             | 6,83 |
| 1921                              | 5 698 460 981       | 240 886 900             | 4,23       | 102 242 419             | 1,79 | 76 786 938                       | 1,35 | 6 293 204  | 0,11 | 426 209 461             | 7,48 |
| 1922                              | 6 155 859 236       | 220 967 455             | 3,59       | 95 155 589              | 1,55 | 86 394 739                       | 1,40 | 18 142 079   | 0,29 | 420 659 862             | 6,83 |
| 1923                              | 7 096 492 752       | 204 478 406             | 2,88       | 54 562 279              | 0,77 | 91 386 128                       | 1,29 | 14 586 590   | 0,20 | 365 013 403             | 5,14 |
| 1924                              | 8 688 759 121       | 210 125 927             | 2,42       | 58 325 251              | 0,67 | 96 736 667                       | 1,12 | 34 274 801   | 0,39 | 399 462 646             | 4,60 |
| 1925                              | 8 765 777 034       | 212 284 752             | 2,42       | 59 182 334              | 0,68 | 100 154 249                      | 1,14 | 8 273 306  | 0,09 | 379 894 641             | 4,33 |
| 1926                              | 9 207 795 074       | 212 353 569             | 2,31       | 48 963 775              | 0,53 | 103 069 403                      | 1,12 | 15 118 826   | 0,16 | 379 505 573             | 4,12 |
| 1927                              | 10 016 414 733      | 215 679 243             | 2,15       | 46 276 854              | 0,46 | 107 678 387                      | 1,08 | 18 513 136   | 0,18 | 388 147 620             | 3,87 |
| 1928                              | 10 834 925 025      | 219 296 367             | 2,02       | 46 403 337              | 0,43 | 110 692 592                      | 1,02 | 34 606 246   | 0,32 | 410 998 542             | 3,79 |
| 1929                              | 11 667 333 199      | 220 845 946             | 1,89       | 54 490 702              | 0,47 | 110 398 714                      | 0,94 | 35 591 027   | 0,31 | 421 326 889             | 3,61 |
| 1930                              | 11 915 232 464      | 222 974 910             | 1,87       | 60 128 877              | 0,50 | 109 680 577                      | 0,93 | 17 086 800   | 0,14 | 409 871 164             | 3,44 |
| 1931                              | 11 670 084 172      | 223 910 743             | 1,92       | 53 097 898              | 0,46 | 109 063 297                      | 0,93 | 14 211 629   | 0,12 | 400 283 567             | 3,43 |
| 1932                              | 10 934 225 839      | 221 348 199             | 2,02       | 42 974 124              | 0,39 | 111 141 246                      | 1,02 | 23 947 746   | 0,22 | 399 411 315             | 3,65 |
| 1933                              | 10 878 241 761      | 215 203 090             | 1,98       | 39 920 071              | 0,37 | 113 448 598                      | 1,04 | 17 616 286   | 0,16 | 386 188 045             | 3,55 |
| 1934                              | 11 284 998 769      | 204 167 449             | 1,81       | 39 210 763              | 0,35 | 115 100 910                      | 1,02 | 18 761 814   | 0,16 | 377 240 936             | 3,34 |
| 1935                              | 11 279 018 640      | 199 450 398             | 1,77       | 37 889 385              | 0,33 | 115 842 070                      | 1,03 | 21 053 476   | 0,19 | 374 235 329             | 3,32 |
| 1936                              | 10 713 913 286      | 185 497 843             | 1,73       | 37 787 642              | 0,35 | 114 511 060                      | 1,07 | 21 811 745   | 0,21 | 359 608 290             | 3,36 |
| 1937                              | 12 285 596 491      | 184 188 679             | 1,50       | 40 789 112              | 0,33 | 106 756 990                      | 0,87 | 21 701 087   | 0,18 | 353 435 868             | 2,88 |
| 1938                              | 11 653 120 584      | 186 577 419             | 1,60       | 45 077 752              | 0,39 | 104 252 633                      | 0,89 | 22 933 359   | 0,20 | 358 841 163             | 3,08 |
| 1939                              | 12 335 735 517      | 183 653 185             | 1,49       | 43 957 756              | 0,35 | 103 543 934                      | 0,84 | 24 462 842   | 0,20 | 355 617 717             | 2,88 |
| 1940                              | 13 587 974 758      | 186 468 153             | 1,37       | 56 770 295              | 0,42 | 104 727 236                      | 0,77 | 45 349 768   | 0,33 | 393 315 452             | 2,89 |
| 1941                              | 15 247 601 823      | 195 539 246             | 1,28       | 71 995 189              | 0,47 | 104 231 555                      | 0,68 | 80 258 642   | 0,53 | 452 074 632             | 2,96 |
| 1942                              | 14 338 010 704      | 216 836 948             | 1,51       | 84 435 856              | 0,59 | 103 964 948                      | 0,73 | 81 684 339   | 0,57 | 486 922 091             | 3,40 |
| 1913                              | 8 930 615 745       | 103 567 422             | 1,16       | 40 338 294              | 0,45 | 48 994 704                       | 0,55 | 18 456 754   | 0,21 | 211 357 174             | 2,37 |
| Mehr bzw. weniger 1942 gegen 1913 |                     | + 60,55 %               | + 109,37 % | + 109,32 %              |      | + 112,30 %                       |      | + 342,57 %   |      | + 130,38 %              |      |



## Personalbestand im Jahresdurchschnitt 1942 verglichen mit 1920.

(Wirkung der Rationalisierung und der Einführung des elektrischen Betriebes.)

|  | 1942          | 1920              | Veränderung<br>1942 gegen 1920 |               |
|--|---------------|-------------------|--------------------------------|---------------|
| <b>1. Allgemeine Verwaltung</b> . . . . .  | 698           | 902               | —                              | 204           |
| <b>2. Bahnbau und Kraftwerke</b>   |               |                   |                                |               |
| Leitung . . . . .  | 335           | 283 <sup>1)</sup> | +                              | 52            |
| Bahningeniure und deren Hilfspersonal . . . . .  | 97            | 130               | —                              | 33            |
| Bahnmeister und Stellvertreter . . . . .   | 101           | 137               | —                              | 36            |
| Schrankenwärter und -wärterinnen . . . . .   | 646           | 1 456             | —                              | 810           |
| Kraftwerke . . . . .   | 112           | 33                | +                              | 79            |
| Unterwerke . . . . .   | 77            | —                 | +                              | 77            |
| Nicht rubriziertes Personal inkl. elektr. Anlagen, ohne Bahnbau                              | 3 610         | 5 561             | —                              | 1 951         |
| <b>3. Stations- und Zugdienst (ohne Wagenreinigung)</b>                                      |               |                   |                                |               |
| Leitung . . . . .  | 223           | 234               | —                              | 11            |
| Zentralwagenkontrolle . . . . .  | 26            | 59                | —                              | 33            |
| Stations-, Güterexpeditions- und Lagerhausdienst (ohne N.r.P.<br>des Bahndienstes) . . . . . | 12 315        | 15 039            | —                              | 2 724         |
| Zugbegleitung . . . . .  | 2 507         | 3 170             | —                              | 663           |
| <b>4. Zugförderungsdienst (inkl. Wagenreinigung, ohne Depotwerk-<br/>stätten)</b>            |               |                   |                                |               |
| Leitung . . . . .  | 104           | 159               | —                              | 55            |
| Depotleitung und Depotpersonal . . . . .   | 898           | 2 496             | —                              | 1 141         |
| Wagenreinigungspersonal <sup>2)</sup> . . . . .  | 457           |                   |                                |               |
| Fahrpersonal . . . . .   | 2 504         | 3 215             | —                              | 711           |
| <b>5. Werkstätten, Hauptwerkstätten . . . . .</b>  | 3 260         | 5 335             | —                              | 1 400         |
| Depotwerkstätten . . . . .   | 675           |                   |                                |               |
| <b>6. Schifffahrt . . . . .</b>  | 49            | 58                | —                              | 9             |
| <b>7. Materialverwaltung (inkl. Lebensmitteldepot) . . . . .</b>                             | 75            | 149               | —                              | 74            |
| <b>8. Rheinhafendienst . . . . .</b>   | 55            | —                 | +                              | 55            |
| <b>9. Betriebene Linien . . . . .</b>  | —             | 73                | —                              | 73            |
| <b>Total Betriebspersonal . . . . .</b>  | 28 824        | 38 489            | —                              | 9 665         |
| <b>10. Bahnbau und Elektrifizierung . . . . .</b>  | 127           | 921               | —                              | 794           |
| <b>Gesamttotal . . . . .</b>   | 28 951        | 39 410            | —                              | 10 459        |
| Dazu: Personal der verstaatlichten S. T. B. . . . .  | —             | 266               | —                              | 266           |
|  | <b>28 951</b> | <b>39 676</b>     | <b>—</b>                       | <b>10 725</b> |

<sup>1)</sup> Teilweise beim Bau.

<sup>2)</sup> Das Wagenreinigungspersonal ist nunmehr dem Stations- und Zugdienste zugeteilt, während es früher zum Depotpersonal gerechnet wurde.

### Geleistete Bruttotonnenkilometer

|                     |                      |
|---------------------|----------------------|
| 1920: 6 305 810 978 | 1942: 14 338 010 704 |
| 100 %               | 227 %                |

### Geleistete Zugkilometer

|                  |                  |
|------------------|------------------|
| 1920: 23 252 545 | 1942: 45 684 356 |
| 100 %            | 196 %            |