

Mots croisés faciles

Objektyp: **Group**

Zeitschrift: **Aînés : mensuel pour une retraite plus heureuse**

Band (Jahr): **6 (1976)**

Heft 1

PDF erstellt am: **29.06.2024**

Nutzungsbedingungen


Die ETH-Bibliothek ist Anbieterin der digitalisierten Zeitschriften. Sie besitzt keine Urheberrechte an den Inhalten der Zeitschriften. Die Rechte liegen in der Regel bei den Herausgebern.

Die auf der Plattform e-periodica veröffentlichten Dokumente stehen für nicht-kommerzielle Zwecke in Lehre und Forschung sowie für die private Nutzung frei zur Verfügung. Einzelne Dateien oder Ausdrucke aus diesem Angebot können zusammen mit diesen Nutzungsbedingungen und den korrekten Herkunftsbezeichnungen weitergegeben werden.

Das Veröffentlichen von Bildern in Print- und Online-Publikationen ist nur mit vorheriger Genehmigung der Rechteinhaber erlaubt. Die systematische Speicherung von Teilen des elektronischen Angebots auf anderen Servern bedarf ebenfalls des schriftlichen Einverständnisses der Rechteinhaber.

Haftungsausschluss

Alle Angaben erfolgen ohne Gewähr für Vollständigkeit oder Richtigkeit. Es wird keine Haftung übernommen für Schäden durch die Verwendung von Informationen aus diesem Online-Angebot oder durch das Fehlen von Informationen. Dies gilt auch für Inhalte Dritter, die über dieses Angebot zugänglich sind.



Une reliure rapide pour les livres brochés

Vous avez beaucoup de livres brochés dans votre bibliothèque et vous ne pouvez pas faire les frais de les faire tous relier. Vous aimeriez pourtant leur donner un meilleur aspect. Il y a un moyen de remédier à cela : leur faire une reliure bon marché.

Mesurons la hauteur et l'épaisseur du dos du livre que nous voulons relier, ajoutons à cette mesure 5 mm en largeur et 10 mm en hauteur. Supposons (à titre d'exemple) que nous obtenons 27 mm sur 195 mm. Nous couperons dans du papier journal une bande de largeur égale à la hauteur mesurée (disons 195 mm plus 10 mm, donc 205 mm), enduison-la de colle d'amidon et faisons une série de plis dont la largeur correspondra à celle mesurée au livre (dans notre exemple : 27 mm plus 3 mm). Nous obtenons ainsi une bande de mi-carton un peu

mou que nous appliquerons, pendant qu'elle est encore un peu humide, sur un manche à balai pour lui donner la forme arrondie des dos de livres (fig. 2). Coupons deux feuilles de carton de 1 mm d'épaisseur mesurant la même hauteur que la bande préparée auparavant et égale à la largeur du livre plus 5 mm.

Choisissons une grande feuille de papier de couverture et plaçons à l'intérieur de celle-ci les deux feuilles de carton sans oublier de placer entre elles la bande qui forme le dos. Nous réserverons entre les feuilles de carton et le dos un espace de 3 mm (voir fig. 3). Collons ces trois parties sur le papier de couverture (avec de la colle d'amidon). Collons, avant de rabattre les bords du papier de couverture, une bande de toile qui couvrira la partie du dos (à l'intérieur) et qui dépassera de 1-2 cm sur les feuillets de carton. Rabattons les bords du papier. Nous sommes en possession d'une sorte de portefeuille dans lequel nous pourrions déjà placer le livre ; cependant, il manque quelque chose pour l'y fixer à l'intérieur, c'est ce que nous allons faire.

Coupons deux feuilles de papier un peu fort, dont la couleur s'assortira avec le reste. Le format de ces feuilles sera égal au format du livre, sauf qu'en largeur nous ajouterons 5 cm. Faisons un pli à 3,5 cm de cette largeur, le pli en dessous, collons ce pli. Ensuite, replions encore une fois cette même extrémité sur une largeur de 1,5 cm (fig. 4). Ouvrons notre portefeuille et collons sur toute la surface, à gauche et à droite, un des feuillets que nous venons de préparer auparavant, mais en veillant à ce que le pli dépasse (sans être collé) contre l'intérieur du portefeuille, c'est-à-dire vers le centre (fig. 4), à niveau des feuilles de carton. Prenons maintenant le livre que nous voulons placer dans cette couverture ; nous en renforcerons le dos en y collant une petite bande de toile qui dépassera de 1 cm sur les couvertures de dessus et dessous. Enduison de colle forte la partie interne des deux bandes libres de notre portefeuille et enfilons le livre entre elles. Mettons sous presse. Notre reliure est terminée !

W. R.

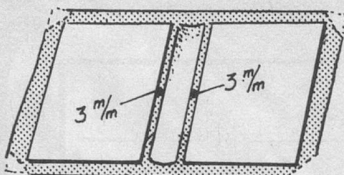
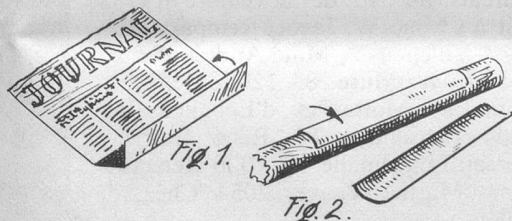


Fig. 3.

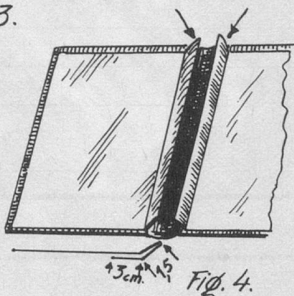


Fig. 4.




Fig. 5.

Mots croisés faciles

(Ce problème ne participe pas au concours mensuel.)


	1	2	3	4	5	6	7	8	9	10
1										
2										
3									■	
4								■		
5					■					
6		■				■		■		
7				■					■	
8					■	■				
9							■			
10										■

Horizontalement : 1. Influence, puissance. — 2. Ils sont vraiment très jeunes. — 3. Force, énergie. — 4. Cour dans une maison romaine. — Chacun a la sienne. — 5. Crier comme un cerf. — Canal venant de la mer. — 6. Pas humide. — Dieu de l'ancienne Egypte. — 7. Peut être en ciel. — On dit souvent qu'il est pauvre. — 8. On en voit parfois sur les vitres. — Alors. — 9. Pas rapides. — Dont on a pris connaissance. — 10. Attaque rude et soudaine.


Verticalement : 1. Qui ne change pas. — 2. Légèrement humide. — On en trouve dans les localités. — 3. Atteint de décomposition. — 4. Glande femelle. — Enlève, mais à l'envers. — 5. Dont on a repris connaissance. — Sigle helvétique. — Phonétiquement : tentative. — 6. Réduit en menus morceaux, mais à l'envers. — Possessif. — 7. Anéantit à l'envers. — Pas très tôt. — 8. Son nom est peut-être Girardot, mais elle est bouleversée. — Dieu des vents. — 9. Démonstratif. — Peut être rouge, noire... ou morte. — Déshabillé. — 10. Héritage possible.

Solution du problème précédent

	1	2	3	4	5	6	7	8	9	10
1	A	R	I	S	T	O	C	H	A	T
2	B	O	L	E	T	S	■	E	G	O
3	R	U	E	S	■	S	B	S	■	R
4	I	L	S	■	■	U	R	I	■	S
5	C	E	■	A	H	■	E	T	U	I
6	O	M	E	L	E	T	T	E	■	O
7	T	E	M	P	L	I	E	R	■	N
8	I	N	■	I	■	L	■	M	■	
9	E	T	I	N	C	E	L	L	E	S
10	R	■	L	E	E	■	E	U	R	E



Solution
du problème
précédent



Amateurs de mots croisés,
n'oubliez pas:

Adressez vos solutions, collées ou recopiées sur une carte postale, à Mme Josette Baud, av. des Chantres 48, 1025 St-Sulpice, jusqu'au 15 de chaque mois! N'oubliez pas d'indiquer votre adresse! (Le problème de mots croisés faciles, en page 23, ne participe pas au concours.)

Horizontalement : 1. Axes servant à recevoir ou à transmettre le mouvement dans les machines. — D'un gris jaunâtre. — 2. Ancienne capitale de la Normandie. — Conjonction. — Petit cours d'eau. — 3. Fin. — Fixés solidement, en parlant des charge-ments. — 4. Organisation du Traité de l'Atlantique Nord. — Villon se demandait où sont celles d'antan. — 5. Illustre écrivain rationaliste français du XIXe siècle. — Conjonction. — 6. Donnant leurs noms. — 7. En Seine-Maritime. — Nom de pape. — Pas haut de droite à gauche. — 8. Organisation de soutien du régime hitlérien. — Qui a cessé d'être. — Constant dans son attachement. — 9. Usages. — A demi. — Grand chat sauvage d'Asie et d'Afrique. — 10. Ruses, subtilités dolosives. — Année. — 11. Lâcheté, manque d'énergie. —

Pronom personnel. — 12. Grand peintre français (1839-1906), précurseur du mouvement artistique moderne.

Verticalement : 1. Déployées, portées avec ostentation. — Salutation antique. — 2. Voie de communication. — Prêt à taux exagéré. — 3. Hydrocarbure gazeux utilisé à des fins ménagères. — Enduit imitant le marbre. — 4. Note de la gamme. — Linge de table. — Terre entourée d'eau. — 5. Préposition. — Partie du ressort d'un fusil. — Centre religieux marocain. — 6. Initiales du chimiste suédois qui créa les plus célèbres prix internationaux. — Adverbe de négation. — Regarda à travers. — 7. François Ier et Charles Quint y signèrent un traité en 1544. — Humaniste italien, propagateur des doctrines de Platon en Italie. — 8. Port de l'Italie du Sud. —

Mois. — Venue au monde de bas en haut. — 9. Instrument servant, dans les opérations chirurgicales, à maintenir certaines parties écartées. — Verso, revers. — 10. Ville d'Allemagne orientale. — 11. Poterie très dure formée de sable, d'argile et de chaux. — Base. — 12. Possédés. — Peuple astrolâtre de l'Arabie ancienne.

5 prix de Fr. 10.— sont attribués aux lauréats du No de novembre 1975, soit à : Mme W. Jacot, Remparts 33, 1844 Villeneuve ; Mme Andrée Phair, rue de la Muse 8, 1205 Genève ; Mme Rose Mottaz, av. d'Echallens 34, 1004 Lausanne ; M. René Gerber-Versel, Longemalle 14, 1020 Renens ; Mme Marthe Veuve, 2054 Chézard (NE).

Abonnements

Je m'abonne pour 1 an au journal «AINÉS». Au reçu de cette formule dûment remplie et signée, l'administration d'«Ainés», passage Saint-François 10, 1003 Lausanne, m'enverra un bulletin de versement.

Nom et prénom: M./M^{me}/M^{lle}

Adresse:

Lieu et date:

Signature:

Prix de l'abonnement annuel: Fr. 20.—

Abonnement-cadeau

J'OFFRE un abonnement d'un an au journal «AINÉS» à M./M^{me}/M^{lle}

Nom et adresse: M./M^{me}/M^{lle}

Rue

Lieu et date:

Localité

Au reçu de cette formule dûment remplie et signée, l'administration d'«Ainés», passage Saint-François 10, 1003 Lausanne, m'enverra un bulletin de versement. Prix de l'abonnement annuel: Fr. 20.—

Signature: