

Nos travaux à l'aiguille : bricolage : robe de plage ou d'hôtesse : une réalisation facile

Objektyp: **Group**

Zeitschrift: **Aînés : mensuel pour une retraite plus heureuse**

Band (Jahr): **9 (1979)**

Heft 9

PDF erstellt am: **10.07.2024**

Nutzungsbedingungen

Die ETH-Bibliothek ist Anbieterin der digitalisierten Zeitschriften. Sie besitzt keine Urheberrechte an den Inhalten der Zeitschriften. Die Rechte liegen in der Regel bei den Herausgebern.

Die auf der Plattform e-periodica veröffentlichten Dokumente stehen für nicht-kommerzielle Zwecke in Lehre und Forschung sowie für die private Nutzung frei zur Verfügung. Einzelne Dateien oder Ausdrucke aus diesem Angebot können zusammen mit diesen Nutzungsbedingungen und den korrekten Herkunftsbezeichnungen weitergegeben werden.

Das Veröffentlichen von Bildern in Print- und Online-Publikationen ist nur mit vorheriger Genehmigung der Rechteinhaber erlaubt. Die systematische Speicherung von Teilen des elektronischen Angebots auf anderen Servern bedarf ebenfalls des schriftlichen Einverständnisses der Rechteinhaber.

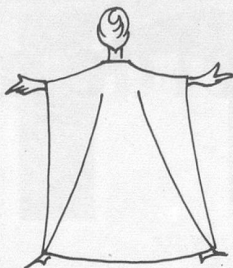
Haftungsausschluss

Alle Angaben erfolgen ohne Gewähr für Vollständigkeit oder Richtigkeit. Es wird keine Haftung übernommen für Schäden durch die Verwendung von Informationen aus diesem Online-Angebot oder durch das Fehlen von Informationen. Dies gilt auch für Inhalte Dritter, die über dieses Angebot zugänglich sind.

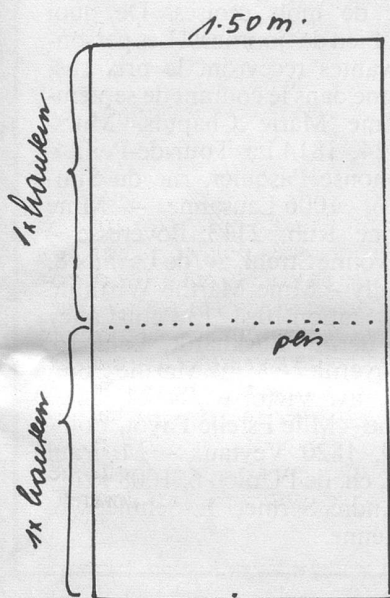
Travaux à l'aiguille

Bricolage

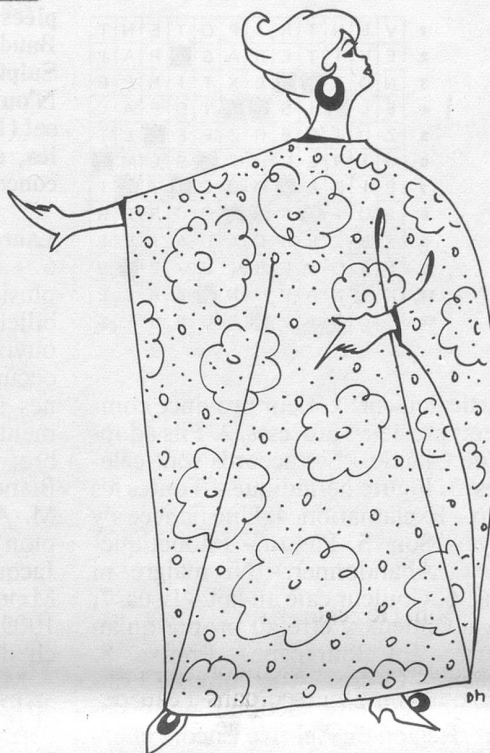
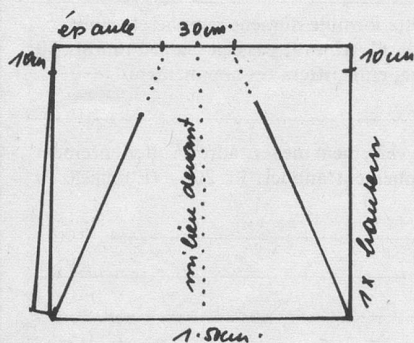
Dorianne



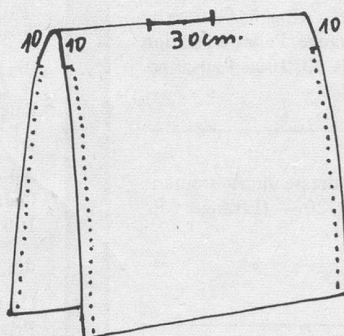
Robe de plage ou d'hôtesse: une réalisation facile



D'un tissu de 1.50 m de large, prendre deux fois votre hauteur. Plier le tissu en deux et, côté pli, au milieu en haut, effectuer une ouverture droite de 30 cm de côté pour passer la tête.

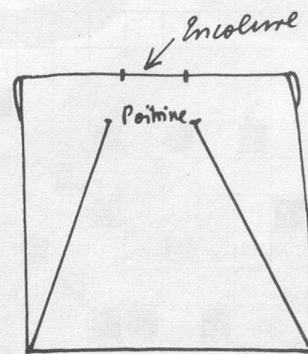


Coudre les deux côtés ensemble, en laissant en haut une nouvelle ouverture de 10 cm de côté pour les mains.



Retourner l'ouvrage et le poser par terre du côté endroit de l'imprimé; avec une règle, tracer une ligne droite

(à partir des points extérieurs de l'encolure «bateau») qui doit toucher les coins inférieurs du rectangle. Ceci de chaque côté.



Depuis la hauteur de la poitrine, coudre la ligne qui a été tracée, de haut en bas.

Terminer l'encolure et coudre l'ourlet. La robe est terminée. Il ne vous reste plus qu'à l'étrangler en vous promenant sur la plage ou en recevant vos amis qui vous féliciteront pour votre travail!

Dorianne

Solution des jeux de la page 35

Tournez bien

Par exemple:

A E G C K G H J D F L B H I A.

Les hommes du monde

1. Faux; la moyenne est plus élevée chez les Monténégrins. - 2. Vrai. - 3. Faux; de nombreux les ont ondulés. - 4. Vrai. - 5. Faux; au contraire: les plus petites. Les plus longues sont chez les aborigènes d'Australie. - 6. Faux. 7. Faux; c'est le contraire. - 8. Faux; plus forte en Allemagne. - 9. Vrai. - 10. Vrai; nombre descendant des Vénètes qui occupaient l'Adriatique et l'Armorique.

Jeu de billes

Il avait 22 billes, soit 11 dans chaque poche. En effet, après les opérations, la différence entre les deux poches est de 4 + 3 soit 7 billes. Il en reste donc 7 dans la gauche et il y en a 14 dans la droite, d'où au début 11 dans chacune.

Pièces et triangles

1. Treize: 9 petits, 3 formés de quatre petits et un grand.