

Zeitschrift: Aînés : mensuel pour une retraite plus heureuse
Band: 18 (1988)
Heft: 2

Rubrik: Gym 3 à domicile : au réveil, ou au sortir du lit

Nutzungsbedingungen

Die ETH-Bibliothek ist die Anbieterin der digitalisierten Zeitschriften. Sie besitzt keine Urheberrechte an den Zeitschriften und ist nicht verantwortlich für deren Inhalte. Die Rechte liegen in der Regel bei den Herausgebern beziehungsweise den externen Rechteinhabern. [Siehe Rechtliche Hinweise.](#)

Conditions d'utilisation

L'ETH Library est le fournisseur des revues numérisées. Elle ne détient aucun droit d'auteur sur les revues et n'est pas responsable de leur contenu. En règle générale, les droits sont détenus par les éditeurs ou les détenteurs de droits externes. [Voir Informations légales.](#)

Terms of use

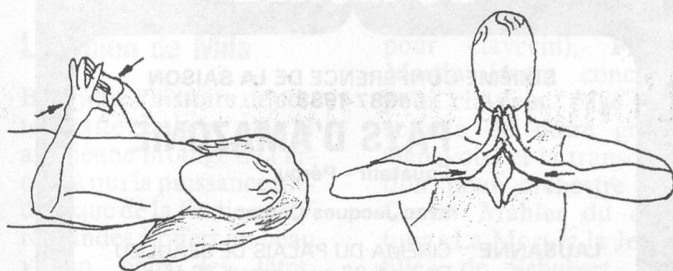
The ETH Library is the provider of the digitised journals. It does not own any copyrights to the journals and is not responsible for their content. The rights usually lie with the publishers or the external rights holders. [See Legal notice.](#)

Download PDF: 17.11.2024

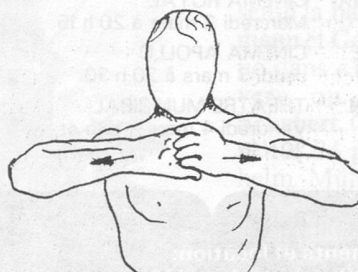
ETH-Bibliothek Zürich, E-Periodica, <https://www.e-periodica.ch>

GYM 3 À DOMICILE

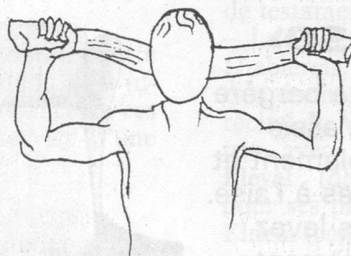
Au réveil, ou au sortir du lit



1. **Couché au lit, ou assis, ou debout:** joignez les bouts des doigts des deux mains les uns contre les autres, pressez-les au maximum durant 8 à 10 sec, relâchez et répétez plusieurs fois, selon vos possibilités.




2. **Couché, ou assis, ou debout:** accrochez les doigts des deux mains les uns aux autres et essayez de les décrocher en tirant vers l'extérieur, (résistance). Même durée que sous 1.



3. **Debout ou assis:** passez un linge (essuie-mains) derrière la nuque en tenant les extrémités des deux mains. Tirez le linge en avant et repoussez la tête au maximum en arrière. Même durée que sous 1 et 2.



4. **Couché sur le dos,** les jambes légèrement levées, les talons posés sur un divan, ou une chaise basse. «Enfoncez» les talons, genoux tendus et sans soulever le bassin. Si vous possédez encore un lit avec le «bois de lit» à son extrémité, vous pouvez exécuter cet exercice sans sortir du lit! Même durée.



Après des fêtes... éprouvantes de fin d'année, chacun se réjouit de revoir le printemps, le soleil, la chaleur, la nature à son réveil. Seulement voilà, on n'est qu'en février; puis il y aura mars et les giboulées d'avril. On est fatigué de cet hiver qui a mal débuté, le brouillard, ce faux printemps à Noël et même de cette année 87 aux 13 lunaisons et qui ne fut pas des plus heureuses! Or donc, je vous propose, amies et amis lectrices et lecteurs une nouvelle série d'exercices visant à **lutter contre la fatigue**.

La méthode émane du manuel du D^r Th. Hettinger et qui a pour titre: «Etre en forme... Le rester!» Il s'agit d'un entraînement musculaire **isométrique** pour tous les jours.

Que signifie «isométrie»? Le préfixe *i s o*, tiré du grec *i s o s* signifie égal, exprime une idée de similitude, d'égalité, d'équivalence. Le suffixe «métrique» est la notion de mesure. En d'autres termes, les exercices isométriques visent à opposer une force égale à sa résistance.

L'avantage de l'entraînement isométrique consiste en ceci:

1. Deux à trois minutes par jour suffisent pour entraîner de nombreux groupes musculaires.
2. Une seule contraction de 2 à 3 secondes n'influence pratiquement pas la circulation du sang; même les cardiaques peuvent ainsi suivre cet entraînement.
3. L'atrophie musculaire du 3^e, voire du 4^e âge est assez facilement corrigible par un travail isométrique des groupes musculaires visés.

4. Même au lit, l'alté peut subir un entraînement musculaire isométrique afin d'éviter l'atrophie entraînée par l'inactivité.

Commençons donc par les exercices simples suivants.