

Zeitschrift: Aînés : mensuel pour une retraite plus heureuse
Herausgeber: Aînés
Band: 20 (1990)
Heft: 3

Rubrik: Restez en forme : exercices à la carte

Nutzungsbedingungen

Die ETH-Bibliothek ist die Anbieterin der digitalisierten Zeitschriften. Sie besitzt keine Urheberrechte an den Zeitschriften und ist nicht verantwortlich für deren Inhalte. Die Rechte liegen in der Regel bei den Herausgebern beziehungsweise den externen Rechteinhabern. [Siehe Rechtliche Hinweise.](#)

Conditions d'utilisation

L'ETH Library est le fournisseur des revues numérisées. Elle ne détient aucun droit d'auteur sur les revues et n'est pas responsable de leur contenu. En règle générale, les droits sont détenus par les éditeurs ou les détenteurs de droits externes. [Voir Informations légales.](#)

Terms of use

The ETH Library is the provider of the digitised journals. It does not own any copyrights to the journals and is not responsible for their content. The rights usually lie with the publishers or the external rights holders. [See Legal notice.](#)

Download PDF: 21.12.2024

ETH-Bibliothek Zürich, E-Periodica, <https://www.e-periodica.ch>



Ewyanna et Viviane

J. Dupertuis
V. Berger

Corsetières diplômées

Spécialistes en : Prothèses pour ablations
Corsets orthopédiques Ceintures médicales
Costumes de bain et lingerie

Av. de la Gare 2
1003 Lausanne - Tél. 021 / 23 04 86

RESIDENCE LES NOVALLES

Etablissement médico-social
pour les personnes du 3^e âge


- Etablissement moderne de 30 lits, avec ascenseur
- Soins et surveillance médicale assurés jour et nuit
- Cadre agréable et sympathique ● Animation
- Courts séjours acceptés ● Médecin responsable

Pour tous renseignements :
Mme Jana Fantys chef-infirmière

RÉSIDENCE LES NOVALLES

Chemin des Novalles 3
1020 RENENS
Bus N° 7 et N° 9

Tél. (021) 634 74 66
(Veuillez laisser sonner
longtemps s.v.p.)



**AMBULANCES
ALPHA - Lausanne**
021 / 36 71 71
24 h sur 24

Transports: malades, blessés, convalescents
Entrée et sortie d'hôpital
Rapatriements suisse et étranger
Ambulances climatisées
équipées et confortables
avec personnel qualifié, infirmières
Devis gratuit

Après la mise en train du mois de janvier, nous vous proposons six exercices pour les membres inférieurs. Ces mouvements ont pour but de faire reculer les inconvénients et les méfaits du manque d'activité physique.

Nous poursuivrons dans les mois à venir afin que vous puissiez, à la fin de cette série, vous constituer la séance de gymnastique qui convient le mieux à votre tempérament et à votre état physique pour garder la forme.

JEAN-PIERRE ERNOULT

**RESTEZ
EN FORME**

Dans la série mise en route, choisissez les deux exercices qui vous conviennent le mieux. Placez-les toujours en tête de chacune de vos séances. Effectuez au moins 5 répétitions de chacun d'eux, pendant 30 secondes d'affilée au minimum.

Règles d'exécution

Placez les silhouettes dessinées à portée de vos yeux: lisez la description des mouvements et imitez. Pour obtenir toute l'efficacité des exercices, il convient de bien respecter les positions de départ. Et la quantité de mouvements que vous exécuterez est très importante. Ayez le courage d'aller jusqu'au bout de la série. A aucun moment vous ne devez avoir mal. Ne forcez pas. Effectuez vos exercices lentement et longuement.

Exercices à la carte

Répétition

Visez cinq répétitions au moins pour chaque exercice

Le nombre maximal à atteindre se situe aux environs de 10 à 12.

Rappelez-vous qu'à partir de 15 à 20 répétitions d'un même exercice, il se produit une action efficace pour lutter contre les tissus graisseux.

Durée

Visez 30 secondes pour chaque répétition. Si vous devez vous interrompre, reposez-vous le temps nécessaire, puis terminez vos 30 secondes.

L'ensemble de votre séance vous prendra environ 25 à 30 minutes, lorsque son déroulement vous sera devenu familier.

Il vous sera peut-être difficile de la mener à son terme chaque fois, faute de temps. Morcelez-la à votre guise. Gardez toujours les deux exercices de mise en route que vous avez choisis pour le début de chaque séance, même si la séance est morcelée.

Programme

Si vous effectuez régulièrement l'ensemble du programme qui vous est proposé, trois séances chaque semaine conviendront.

Si vous le morcelez, intercalez des séances supplémentaires de rattrapage pour obtenir le même résultat global chaque semaine.


J.-P. E.

Pour les jambes

Assis, au sol ou sur une chaise, jambes tendues, effectuez des flexions et extensions des deux pieds en même temps puis effectuez des rotations de la pointe des pieds dans un sens puis dans l'autre.

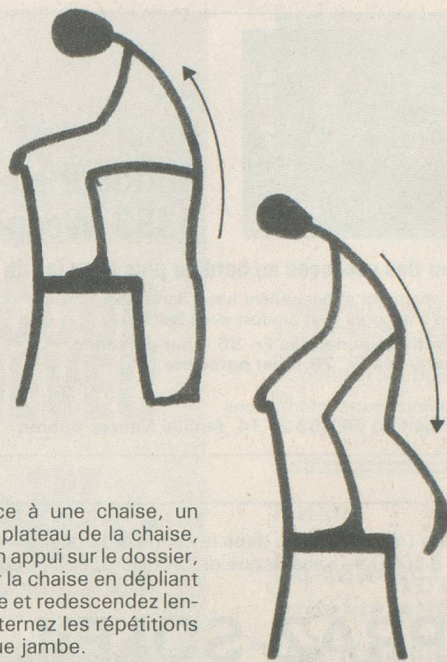
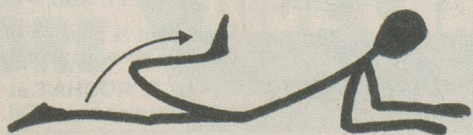


Debout, déplacez-vous de côté en pivotant successivement sur les talons et sur les pointes des pieds.



Pour les cuisses


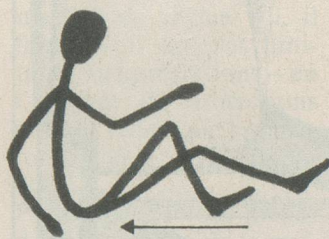
Couché sur le ventre, placez-vous en appui sur les avant-bras, tête relevée. Fléchissez alternativement les jambes sur les cuisses.



Debout face à une chaise, un pied sur le plateau de la chaise, une main en appui sur le dossier, montez sur la chaise en dépliant votre jambe et redescendez lentement. Alternez les répétitions pour chaque jambe.

Pour les muscles fessiers

Assis au sol, jambes tendues, revenez à la position jambes pliées en vous déplaçant alternativement d'une fesse sur l'autre, en basculant votre buste sur le côté droit puis gauche, chaque fois.



vue de dos



Couché sur le dos, jambes pliées, pieds bien à plat, élevez votre ventre le plus haut possible, tenez la position quelques secondes (3 à 5), redescendez doucement.

