

Trucs et astuces

Objektyp: **Group**

Zeitschrift: **Génération plus : bien vivre son âge**

Band (Jahr): - **(2010)**

Heft 15

PDF erstellt am: **17.07.2024**

Nutzungsbedingungen

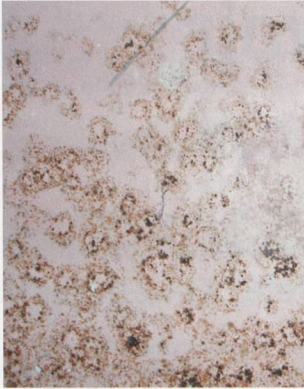
Die ETH-Bibliothek ist Anbieterin der digitalisierten Zeitschriften. Sie besitzt keine Urheberrechte an den Inhalten der Zeitschriften. Die Rechte liegen in der Regel bei den Herausgebern.

Die auf der Plattform e-periodica veröffentlichten Dokumente stehen für nicht-kommerzielle Zwecke in Lehre und Forschung sowie für die private Nutzung frei zur Verfügung. Einzelne Dateien oder Ausdrucke aus diesem Angebot können zusammen mit diesen Nutzungsbedingungen und den korrekten Herkunftsbezeichnungen weitergegeben werden.

Das Veröffentlichen von Bildern in Print- und Online-Publikationen ist nur mit vorheriger Genehmigung der Rechteinhaber erlaubt. Die systematische Speicherung von Teilen des elektronischen Angebots auf anderen Servern bedarf ebenfalls des schriftlichen Einverständnisses der Rechteinhaber.

Haftungsausschluss

Alle Angaben erfolgen ohne Gewähr für Vollständigkeit oder Richtigkeit. Es wird keine Haftung übernommen für Schäden durch die Verwendung von Informationen aus diesem Online-Angebot oder durch das Fehlen von Informationen. Dies gilt auch für Inhalte Dritter, die über dieses Angebot zugänglich sind.

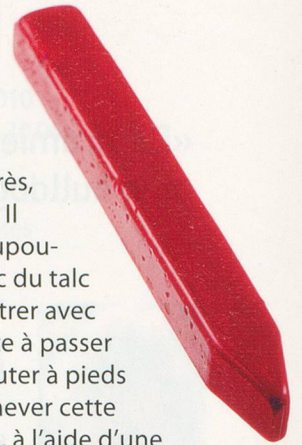


Les taches dérouillent

Une tache de rouille sur le carrelage ou sur la faïence de la cuisine, voire sur la terrasse, quelle horreur! Pour retrouver son calme et un intérieur immaculé, dispersez du sel et du jus de citron sur la souillure. Laissez agir pendant une bonne heure, frottez puis rincez. C'est fait.

Pour un plancher silencieux

Un parquet qui grince, cela évoque peut-être la présence d'un esprit ou de fantômes mais c'est surtout très, mais alors très agaçant. Il faut agir. D'abord en saupoudrant les interstices avec du talc que l'on peut faire pénétrer avec une brosse. Mieux, quitte à passer pour un fou, on peut sauter à pieds joints sur le sol pour achever cette première phase. Ensuite, à l'aide d'une grosse seringue, il faut injecter de la paraffine fondue entre les lames. Un travail de fourmi, oui, mais vos nuits redeviendront paisibles.




Du vinaigre dans la colle

Il arrive que la colle blanche s'épaississe dans une bouteille. Pour la faire revenir à une consistance normale, on y ajoute une petite quantité de vinaigre.



Ouste, la poussière derrière le radiateur!

Pour chasser les minons planqués derrière le radiateur, placez une vieille chaussette au bout d'une longue et fine spatule. On arrive avec cet outil improvisé à passer derrière le système chauffant pour faire tomber la poussière au sol. Il ne reste plus qu'à aspirer.



Comment laver la carafe rebelle

Pas facile de nettoyer l'intérieur d'une carafe. Les mains sont trop grosses et la brosse classique n'est pas assez souple pour aller partout. Il reste heureusement le goupillon dont on se servait pour les biberons. Très efficace. Par ailleurs, si elle conserve des traces de vin, il est recommandé d'y verser du vinaigre et d'y ajouter une tasse de riz cru. En secouant le tout énergiquement, elle retrouvera sa brillance.



Trop salé, pas de panique!

Vous avez trop salé une sauce ou votre soupe? Le coup est encore jouable. Faites réchauffer le plat en y ajoutant une pomme de terre coupée en deux, elle absorbera l'excédent de sel. Si vous avez fait cuire des légumes à la vapeur, il est également possible de les rincer à l'eau bouillante ou alors d'y ajouter une cuillère de crème fraîche au moment de servir, vous sentirez moins le goût du sel.

