

# Des pièces plus "grandes" : le miroir dans l'habitat

Autor(en): **Hermenjat, Renée**

Objektyp: **Article**

Zeitschrift: **Habitation : revue trimestrielle de la section romande de l'Association Suisse pour l'Habitat**

Band (Jahr): **63 (1990)**

Heft 3-4

PDF erstellt am: **06.08.2024**

Persistenter Link: <https://doi.org/10.5169/seals-129064>

## **Nutzungsbedingungen**

Die ETH-Bibliothek ist Anbieterin der digitalisierten Zeitschriften. Sie besitzt keine Urheberrechte an den Inhalten der Zeitschriften. Die Rechte liegen in der Regel bei den Herausgebern.

Die auf der Plattform e-periodica veröffentlichten Dokumente stehen für nicht-kommerzielle Zwecke in Lehre und Forschung sowie für die private Nutzung frei zur Verfügung. Einzelne Dateien oder Ausdrucke aus diesem Angebot können zusammen mit diesen Nutzungsbedingungen und den korrekten Herkunftsbezeichnungen weitergegeben werden.

Das Veröffentlichen von Bildern in Print- und Online-Publikationen ist nur mit vorheriger Genehmigung der Rechteinhaber erlaubt. Die systematische Speicherung von Teilen des elektronischen Angebots auf anderen Servern bedarf ebenfalls des schriftlichen Einverständnisses der Rechteinhaber.

## **Haftungsausschluss**

Alle Angaben erfolgen ohne Gewähr für Vollständigkeit oder Richtigkeit. Es wird keine Haftung übernommen für Schäden durch die Verwendung von Informationen aus diesem Online-Angebot oder durch das Fehlen von Informationen. Dies gilt auch für Inhalte Dritter, die über dieses Angebot zugänglich sind.

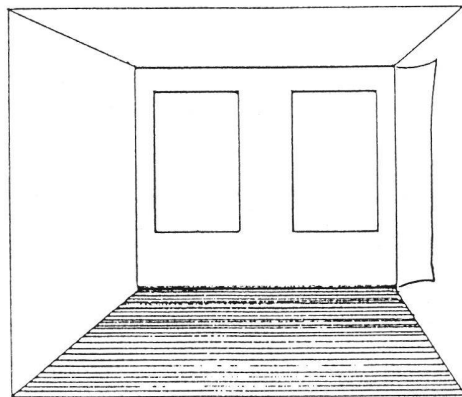
# LE MIROIR DANS L'HABITAT

Hasard ou non, la 9<sup>e</sup> édition de *Habitat & Jardin* était placée sous le signe de la transparence. Miroirs et lumière jouaient aussi les vedettes de ce salon. Piéger la lumière, agrandir une pièce: beaucoup de particuliers en rêvent. Mais c'est un art subtil qui demande de la... réflexion. Pour ses lecteurs, *HABITATION* a glané des conseils pratiques.

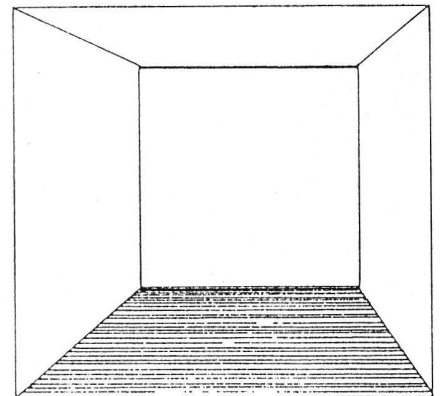
Tout le monde est d'accord: les miroirs transforment une pièce, l'agrandissent, l'éclairent. Mais ce n'est pas si simple. Pas simple non plus de rencontrer décorateur d'intérieur disposé à dévoiler ses secrets. Jean-Pierre Dovat, ensemblier à Zurich, est plus «partageur».

«Percer» une deuxième fenêtre? Pas de problème: un miroir placé en face de la vraie la multipliera par deux.

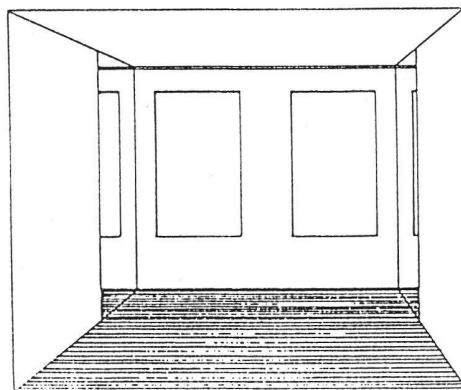
Un miroir peut être indiscret: au salon, par exemple s'il est placé près de la table. Les convives se verront manger, ce qui n'est pas agréable.



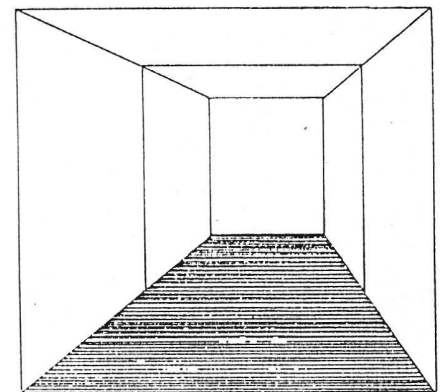
Une pièce, avec deux fenêtres.



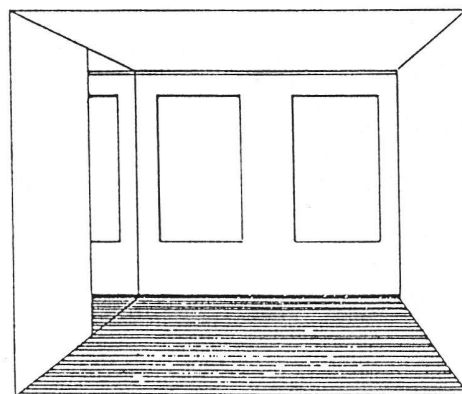
Pièce «sans retouche».



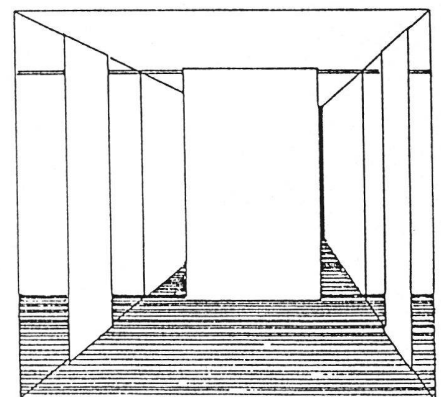
Le même espace «agrandi» par deux miroirs placés de part et d'autre.



La pose d'un miroir au fond double sa longueur.



Un seul miroir à gauche: la pièce «fuit» dans une seule direction.



Des miroirs posés dans les angles lui donnent une «architecture» et une lumière toute différente.

Ne pas lésiner sur la surface-miroir de la salle de bains.



### L'écho des coops'



L'emplacement du petit miroir précieux est à déterminer avec soin. Attention à l'éclairage. S'il accuse les traits, gare au «moral»...

Pas de grande glace non plus devant le canapé où l'on se tient régulièrement: les glaces du salon sont faites pour refléter de beaux objets, des plantes, de la lumière, mais pas «pour se voir dedans».

En plaçant un miroir de part et d'autre d'une fenêtre, la pièce s'agrandit comme par enchantement. Par contre, ne lésinez pas sur la surface-miroir dans la salle de bain: un bon moyen de contrôler ses bourrelets.

Ingénieux: encadrer un miroir dans les moulures d'une porte, ancienne ou non.

Luxuriante: la plante «à facette» reflétée par un miroir à trois faces.

ATTENTION: de ne pas refléter ce qui est laid: la porte du débarras par exemple. Mieux vaut «présenter» plusieurs fois le miroir de vos rêves pour trouver le bon angle que de multiplier par deux un objet ou un décor insignifiant.

ÉVITER: de placer de trop grands miroirs dans la chambre à coucher: ombres et lumières négatives, démultipliées, peuvent troubler le sommeil.

Par contre, à la salle de bains, de grands miroirs seront un bon dissuasif anti-bourrelets...

Renée Hermenjat

Somptueuses (mais faites vos calculs) les parois-miroirs coulissantes en trompe-l'œil. Elles doublent le volume d'une pièce, l'éclairent, et dissimulent une garde-robe, voire un «débarras» inesthétique.

Espace-Plus, Rôtisserie 6 - 1204 Genève.

