

Mitteilungen

Objektyp: **Group**

Zeitschrift: **Schweizer Hebamme : offizielle Zeitschrift des Schweizerischen Hebammenverbandes = Sage-femme suisse : journal officiel de l'Association suisse des sages-femmes = Levatrice svizzera : giornale ufficiale dell'Associazione svizzera delle levatrici**

Band (Jahr): **12 (1914)**

Heft 4

PDF erstellt am: **17.07.2024**

Nutzungsbedingungen

Die ETH-Bibliothek ist Anbieterin der digitalisierten Zeitschriften. Sie besitzt keine Urheberrechte an den Inhalten der Zeitschriften. Die Rechte liegen in der Regel bei den Herausgebern.

Die auf der Plattform e-periodica veröffentlichten Dokumente stehen für nicht-kommerzielle Zwecke in Lehre und Forschung sowie für die private Nutzung frei zur Verfügung. Einzelne Dateien oder Ausdrucke aus diesem Angebot können zusammen mit diesen Nutzungsbedingungen und den korrekten Herkunftsbezeichnungen weitergegeben werden.

Das Veröffentlichen von Bildern in Print- und Online-Publikationen ist nur mit vorheriger Genehmigung der Rechteinhaber erlaubt. Die systematische Speicherung von Teilen des elektronischen Angebots auf anderen Servern bedarf ebenfalls des schriftlichen Einverständnisses der Rechteinhaber.

Haftungsausschluss

Alle Angaben erfolgen ohne Gewähr für Vollständigkeit oder Richtigkeit. Es wird keine Haftung übernommen für Schäden durch die Verwendung von Informationen aus diesem Online-Angebot oder durch das Fehlen von Informationen. Dies gilt auch für Inhalte Dritter, die über dieses Angebot zugänglich sind.

seitig, zu Tode führende Nierenentzündung entstehen.

Ferner sehen wir oft bei länger bestehenden Vorfällen in dem Becken eine chronische Beckenbauchfellentzündung entstehen, die zu Verwachsungen Anlaß geben kann. Endlich sehen wir auf der Schleimhaut der vorgefallenen Scheide Veränderungen entstehen: die Schleimhaut, die ihre Feuchtigkeit verliert, wird trocken, rissig, verhornt, und es bilden sich auf ihr Geschwüre aus, die eitrig belegt sind. Diese sind oft Ursache von Infektionen, indem die Keime in die Tiefe dringen. Um den Muttermund herum bildet sich fast immer ein größeres Geschwür.

Nur bei ganz bedeutenden Vorfällen kommt es gelegentlich auch zu Ausstülpungen der vorderen Mastdarmwand, die aber selten höhere Grade erreicht. Der Stuhlgang kann dadurch erschwert werden. Bei lange bestehendem Vorfalle der Gebärmutter kann sich auch ein Mastdarmvorfall dazugesellen.

Was die Behandlung der Vorfälle anbetrifft, so wurde in früheren Zeiten versucht, dieselben mit Pessaren zurückzuhalten. Aber nur in den wenigsten Fällen gelingt dies in befriedigendem Maße. Weniger fortgeschrittene Fälle eignen sich noch am besten dazu, besonders wenn die Grundursache in einer Rücklagerung der Gebärmutter gefunden wird. Wo die Blasenentzündung im Vordergrund steht, da wird ein Ring nur selten helfen, weil die weiche und faltbare Blase eben zwischen dem Ring und der Schamfuge sich wieder nach unten drängt und der Ring dann meist herausfällt. Zu große Ringe darf man nicht einlegen, damit nicht Druckgeschwüre an der Scheidenwand entstehen. Die komplizierten kugel- oder tellerförmigen Pessare werden zwar meistens besser vertragen und wurden früher auch in vielen Fällen benutzt. Ja oft haben die Frauen sich selber Pessare hergestellt und eingeführt; so erinnere ich mich, einmal eine Wachsugel gesehen zu haben, die eine Frau 18 Jahre lang in der Scheide getragen hatte. Hyrtl, der berühmte ehemalige Wiener Anatom, erzählt von einer zusammengerollten Speisekarte, und in einem anderen Falle von einer Kartoffel, die jahrelang in der Scheide verblieben waren. In allen diesen Fällen, wo die Pessare nicht in kürzeren Zeiträumen herausgenommen und gereinigt wurden, waren sie von der dadurch entzündeten Scheidenwand umwuchert worden, so daß sie hinter einer ringförmigen Verengung der Scheide lagen und nur unter Zerfagen oder Zerschneiden des Pessars entfernt werden konnten. Man kann sich vorstellen, was für Unrat dahinter gesteckt haben muß. In anderen Fällen ist es schon durch den Druck eines solchen eingewachsenen Pessars zur Durchbrechung der vorderen oder hinteren Scheidenwand mit Eröffnung der Blase oder des Mastdarmes gekommen und hat zu einer Mastdarmscheiden- oder Blasenscheidenfistel geführt. Ferner wurde früher oft auch eine ganze Bandage getragen, indem ein kolbenförmiges Pessar auf Riemen aufruhete, welche nach Einführung des Kolbens in die Scheide zwischen den Weinen durch und vorne und hinten an einem Leibgurte getragen wurden. Diese Hülfsmittel sind unständig, wenig sauber und oft schmerzhaft zu tragen. Deshalb ist in neuerer Zeit viel mehr als früher zur Operation gegriffen worden, besonders, weil man neuere Methoden kennt, die eine Heilung des Vorfalles in unkomplizierten Fällen mit Sicherheit in Aussicht stellen lassen.

Bei der Operation des Vorfalles handelt es sich darum, diesen zu beseitigen, der Scheide und der Gebärmutter wieder ihre natürliche Form und Lage im Becken zu geben oder doch die Beschwerden zum Verschwinden zu bringen. Dies wurde im Laufe der Zeit auf verschiedene Weise zu bemerkenswerten gesucht. Zuerst machte man von der Erweiterung der Scheide ausgehend, die Verengung des Scheidenrohres, indem man aus der vorderen Scheidenwand

wie aus der hinteren je einen Lappen, vorne von der Form eines Orangenschnites, hinten in Dreieckform herauschnitt und die Ränder der so geschaffenen Wunden miteinander vernähte. Dies genügte aber nicht und bald fügte man, um die Gebärmutter in der normalen Vorwärtsbeugung zu halten, noch die Befestigung derselben an der vorderen Scheidenwand zu. Professor Peter Müller in Bern gab für alte, nicht mehr menstruierte Frauen eine Methode an, die vorzügliches leistete und dabei einen nur geringen Eingriff darstellte: es wird einfach die gesamte Scheidenwand weggeschnitten und die Wundfläche, d. h. die Stelle der früheren vorderen und hinteren Scheidenwand von vorne nach hinten aneinandergenäht. Die Gebärmutter versinkt dadurch in der Tiefe des Beckens.

Dann kamen kompliziertere Methoden auf, die aber auch bessere Resultate ergaben. Eine vielbenutzte Art ist die, daß die vordere Scheidenwand, und nach Abheben der Blase von der Gebärmutter, auch die Bauchhöhle zwischen diesen beiden Gebilden eröffnet wird. Die Gebärmutter wird durch diese Deffnung vorgezogen, dann verschließt man die Bauchhöhle wieder, indem man die Bauchfellbedeckung der Blase an die Hinterwand der Gebärmutter anheftet. Der Gebärmutterkörper bleibt zwischen Blase und vorderer Scheidenwand liegen und die letztere wird über ihm vernäht. Zu diesem Eingriff muß aber noch eine gute Dammabildung gefügt werden, um dem Scheidenteil eine Stütze zu geben. Dies wird in neuerer Zeit durch Zusammennähen der Fasern des zerrissenen Afterhebers (s. oben) bewerkstelligt.

Es existieren noch eine Reihe anderer Methoden: verschiedene Operateure standen auf dem Standpunkte, die Gebärmutter ganz wegzunehmen, um so den Vorfall zu beseitigen; doch waren die Resultate nicht immer gute.

Mit dem Vorfalle eine gewisse Ähnlichkeit, so daß oft Verwechslung eintritt, haben verschiedene andere Affektionen. Zunächst ist zu nennen die Verlängerung des Scheidenteiles, sei es der einen oder beider Lippen des Muttermundes. Diese Verlängerung kann sich in eigentlichen Scheidenteil einstellen, so daß aus der Schamspalte nur die betreffende Lippe herausragt; oder sie kann an der Stelle auftreten, wo bei dem Tiefersachsen die vordere Scheidenwand mitgeht, die hintere dagegen an ihrer Stelle bleibt; oder endlich kann die Stelle der Verlängerung ganz oberhalb des Scheidenanlasses liegen und dann sieht sich die Sache an wie ein Vorfall der Gebärmutter. Wenn man dann untersucht, so ist die Gebärmutter an ihrer Stelle und der oft fingerlange Gebärmutterhals dringt zur Scheide heraus.

Solche Verlängerungen des Halses können je nach dem Falle natürlich auch zu Vorfall führen.

Eine fernere Verwechslung mit Vorfall kann bei Geschwulstbildung am Scheidenteil vorkommen, indem Fasergeschwülste eine Form annehmen und in einer Richtung wachsen können, die die Ähnlichkeit zustandekommen läßt. Oft sind es auch bösartige, faskomatöse Polypen von Rüstelform, die von den Patientinnen für einen Vorfall genommen werden und sie häufig zu spät zum Arzte gehen lassen.

Endlich erwähnen wir noch die Umstülpung der Gebärmutter, sei es im Wochenbett, sei es durch Geschwülste bewirkt, die einen Vorfall vortäuschen kann. Hier schürt man sich vor Irrtum, indem man keinen Muttermund an dem vorgefallenen Teil bemerkt, wohl aber bei genauem Zusehen die beiden Eileiteröffnungen an deren entsprechenden Stellen finden kann. Ich habe einmal eine Frau gesehen, bei der eine Umstülpung der Gebärmutter sich ganz allmählich ohne Geburt und ohne Geschwulst ausgebildet hatte, wo man deutlich die Tubenöffnungen sehen konnte.

Aus der Praxis.

Es war am 28. Januar 1912, als ich abends spät gerufen wurde. Die Frau war 32 Jahre alt, zweitgebärend. Das erste mal war alles sehr gut gegangen. Diesmal war sie sehr dick und ich hatte Verdacht auf Zwillinge. Um 12 Uhr 45 stieß das Fruchtwasser ab. Um 1 Uhr hatten wir ein Mädchen, doch kein großes, wie wir erwartet hatten. Ein Griff nach der Gebärmutter sagte mir, da müsse noch ein Kind sein. Die innere Untersuchung bestätigte dies. Sofort stellten sich wieder Wehen ein und nach 20 Minuten wurde das zweite Kind geboren, zu aller Freude ein Knabe. Er war leicht scheinot. Ich besprengte ihn tüchtig mit kaltem Wasser bis er zu schreien anfing. Beide Kinder waren in Schädellage geboren worden. Die Nachgeburten folgten bald. Die Mutter fühlte sich wohl. Alles war in Ordnung und der Vater hatte besonders Freude, daß eines ein Knabe war. Das älteste war nämlich ein Mädchen. Ich war natürlich auch froh, daß alles so gut gegangen war. Wir legten die Kinder an die Brust und es schien, als ob auch das Stillgeschäft in besten Gang komme. Am zweiten Tag abends fand ich den Knaben nicht ganz wohl. Er schrie viel und wollte nicht die Brust nehmen. Ich blieb die Nacht über dort. Es wurde immer schlimmer mit dem Knaben. Ich badete ihn noch einmal. Aber er schrie fast immer. Es war nicht mehr ein gewöhnliches Schreien, sondern in so hohen Tönen, so Mark und Bein durchdringend, bis ihm Schaum vor den Mund trat. Dann lag er eine Weile ganz still, bis sich das Gleiche wiederholte. Der Vater wollte schier verzweifeln. Wir dachten nicht anders, als das Kindchen müßte sterben und wünschten nur, daß es bald von den entsetzlichen Leiden erlöst werde. Wädel, Tee, alles nützte nichts. Es spien das Beste, es ruhig zu lassen. Ich konnte nichts anders tun als ihm hie und da ein wenig Zuckersirup einzusüßeln. Es magerte ganz ab und war nur noch ein Skelett, ein trauriger Anblick. Doch siehe! Nach acht Tagen besserte es merklich. Er nahm wieder die Brust und gedieh prächtig. Welche Freude für alle! Jedoch nicht lange. Als ich nach einigen Monaten vorbeikam, war der Knabe zwar sehr fett und groß geworden, allein die Mutter erzählte mir, sie finde, er merke nicht auf wie das Mädchen. Nach einem Jahr war der Unterschied sehr groß. Das Mädchen konnte gehen und fing an zu plaudern. Es war nicht groß, aber ein herziges, lebhaftes Ding. Der Knabe, zwar nicht häßlich, aber doch ein unförmiger Fleischklumpen, der nicht einmal den Kopf heben konnte, einem nicht ansah, wenn man ans Bett trat, von Neben und Verstehen keine Spur. Dagegen hatte er ein eigentümliches Nervenzyden. Dieses hat sich jetzt verloren. Im Uebrigen aber hat es sich zwar nicht gebessert. Der Arzt sagt, es sei die englische Krankheit. Mittel dagegen helfen nichts. Es wurde einige Monate das Präparat „Infantin“ gegeben, jedoch ohne sichtbaren Erfolg. Ich habe mich schon gefragt, ob das starke Besprengen mit Wasser bei der Geburt die heftige Krankheit im Anfang hervorgerufen habe und diese die Ursache der jetzigen Abnormalität sei. E. B.

Am 13. August 1909, morgens 4 Uhr wachte ich mit Fuhrwerk zu einer 34 Jahre alten Erstgebärenden geholt. Nach 1 1/2 Stunden war ich am Ziel. Die Geburt war schon vorüber. Es hatte aber einen Dammschnitt gegeben und die Nachgeburt ließ sich unmöglich herausdrücken, auch blutete es ziemlich. Es mußte der Arzt geholt werden. Während die Blutung etwas nachließ, badete ich das Kindchen (es war ein Mädchen). Da fiel mir sofort auf, wie es immer eine Steißlage einnahm und sich doppelt zusammenlegte, so daß die Füße auf das Gesicht zu liegen kamen. Ich fragte, ob es so geboren worden sei, was mir die diensttuenden Frauen

bejahten. Sie fragten mich mit ängstlicher Miene, ob das Kind wohl normal sei, es habe ein so kleines Köpfchen. Das hatte es und die Form des Kopfes schien mir auch nicht normal. Die Stirne war sehr nieder und der Kopf so merkwürdig zugespitzt. Der Arzt kam. Er mußte die Nachgeburt mit der Hand lösen, sie war angewachsen. Nachdem das geschehen war, stand die Blutung. Es wurde noch der Damm genäht und dann fühlte sich die Frau ordentlich wohl. Es ging lange, bis sie urinieren konnte. Aber es ging schließlich ohne Kunsthilfe; das Wochenbett verlief normal. Ich zeigte das Kindchen auch dem Arzt und befragte ihn darüber. Er meinte aber, die Mutter habe einen ähnlich zugespitzten Kopf und sei doch normal. Die Frauen wußten es besser, denn in der Nähe wohnte eine Familie mit zwei Knaben, die ähnlich ausfähen und blödsinnig waren. Die Wöchnerin hatte aber diese nie gesehen und war auch nicht blutsverwandt, hingegen habe es früher in deren Familie eine blödsinnige Person gegeben.

Als ich nach 3—4 Monaten ohnehin dort vorbei mußte, besuchte ich die Familie. Nun schien es mir wirklich, das Kind entwickelte sich normal. Aber von da an machte es gar keine Fortschritte mehr. Erst mit 4 Jahren machte es Gehversuche. Sprechen kann es noch jetzt nicht und versteht auch fast nichts.

Am 4. Februar 1911 wurde ich zu derselben Frau gerufen, nachdem sie mich schon 3 Wochen früher hatte holen lassen, weil sie Wehen gehabt, die dann aber wieder verschwunden waren. Diesmal war es eine Gesichtslage und wie traurig: das Kind hatte das gleiche Aussehen wie das erste. Glücklicherweise konnte es ungefähr nach einem Jahr sterben an Diarrhöe.

Im Mai 1912 begegnete ich die Frau, als ihre Schwester ins Wochenbett kam. Auf meine Frage nach ihrem Ergehen erzählte sie mir, sie sei seit 6 Monaten schwanger und nun verliere sie seit ein paar Tagen hie und da etwas Blut. Ich sagte ihr, da müßte sie ins Bett und ganz ruhig sein und einen Arzt zu Rate ziehen. Ganz das Bett hüten wollte sie aber nicht, doch ließ bei mehr Ruhe die Blutung ziemlich nach, kam aber bald in verstärktem Maße wieder. Als der Arzt in die Gegend kam, befragte sie ihn und er riet ihr, wenn die Blutung bei gänzlicher Bettruhe nicht aufhöre, solle sie sofort ins Spital. Es werde wahrscheinlich vorliegender Muttertuch sein. Die Blutung hörte nie ganz auf und obwohl sie nicht stark war, wurde die Frau doch hie und da fast ohnmächtig, wohl hauptsächlich vor Angst, jedesmal, wenn etwas mehr Blut abging.

Das Ueberführen ins Spital war aber mit Schwierigkeiten verbunden. Die Frau wohnte zwei Stunden von der Eisenbahn-Station entfernt und bis dahin mußte sie mit Fuhrwerk gebracht werden und dann erst noch eine gute halbe Stunde Eisenbahnfahrt. Krankenwagen hatten wir keinen. Ich fürchtete, das Schütteln und Umsteigen könnte ihr schaden. Ein zweiter Arzt, den ich noch um Rat gefragt, sagte ebenfalls, da gebe es keinen andern Ausweg, als so bald wie möglich ins Spital. Ich telegraphierte den Leuten, sie sollten sich vorbereiten, ich komme sofort, um beim Transport behilflich zu sein. Mit schwerem Herzen machte ich mich bei prächtigem Wetter auf den Weg. Als ich ankam, war man schon ziemlich reisefertig. Die Frau blutete nicht stark und befand sich verhältnismäßig gut. Darum unterließ ich das Tamponieren, um es an meinem Wohnort vom Arzt machen zu lassen. Für alle Fälle nahm ich alles Nötige in Bereitschaft mit. Auf einem „Kutsch“ trugen wir die Frau vom Wohnhaus nach der etwas höher gelegenen Straße hinauf. Dort hatten wir auf einem Brückenwagen eine Matratze und andere Bettstücke gelegt und betteten die Kranke hinein. Der Chemann und ich suchten uns auch ein Plätzchen so gut es ging und nun fuhren wir in Gottes Namen ab. Wir durften nur im Schritt fahren, um

so viel als möglich das Schütteln zu vermeiden. War es vormittags schön und heiß gewesen, so setzte jetzt ein heftiger Regen mit Wind ein. Nur notdürftig vermochten wir die Frau und uns vor Nässe und Kälte zu schützen. Endlich waren wir an meinem und des Arztes Wohnort angelangt und wie froh war ich. Trotz allem blutete es nicht stark. Der Arzt machte eine Tamponade und gab ihr eine Tablette, welche sie sehr beruhigte. Nachdem wir uns erwärmt und gestärkt hatten, setzten wir die Reise fort, eine halbe Stunde noch per Fuhrwerk und dann in einem Coupé II. Klasse. Glücklicherweise kamen wir im Spital an. Nach dem Tamponieren hatte es nicht mehr geblutet und so ließ der Arzt im Spital das Tampon liegen. Untenwegs und jetzt wieder erhielt die Frau eine Tablette. Ich blieb die Nacht bei ihr im Zimmer. Die Tablette hatte sie wieder beruhigt und so konnte sie etwas schlafen. Am Mitternacht sagte sie, es blute. Schnell läutete ich, die Schwester rief den Arzt. Wir trugen die Frau ins Operationszimmer, dort wurde ihr eine neue Tamponade gemacht, worauf es wieder aufhörte zu bluten. Am Morgen ging ich heim. Der Chemann erzählte mir später, man habe am Morgen noch einen Spezialisten zu Rate gezogen. Da es nicht blutete, habe dieser gemeint, vielleicht wäre es doch möglich, die Schwangerschaft zu erhalten. Als aber nach zwei Tagen die Blutung wieder heftiger auftrat, wurde die Frühgeburt eingeleitet. Leider konnte ich nicht alles genau erfahren. Es wurde ein Mädchen geboren und dieses war dem Aussehen nach normal, aber natürlich tot. „Wie schade“, sagte ich, aber der Mann meinte, es sei ihm immerhin lieber, es sei normal gewesen, als wenn es wie die andern gewesen wäre. Das Wochenbett der Frau verlief ziemlich gut. Wohl gab es etwas Fieber, aber als dieses wich, erholte sie sich gut und nach 5 Wochen durfte sie heim und dort erstarbte sie rasch und war bald so gesund wie je einmal. E. B.

Schweizer. Hebammenverein.

Einladung

zum

21. Schweiz. Hebammentag

im **Hotel „Glockenhof“** in **Zürich**,
Sihlstraße 31—35

Montag den 25. und Dienstag den 26. Mai.

Werte Berufsschwester!

Unsere Generalversammlung findet zum ein- und zwanzigsten Male am 25. und 26. Mai in Zürich statt.

Es ergeht an Sie alle die freundliche Einladung zur Teilnahme an unserem Jahresfest.

Das Haupttraktandum wird ein Referat von Herrn Büchi bilden über das Krankenkassenwesen gemäß den Vorschriften des Bundesamtes für Sozialversicherung, speziell die Schweizerische Hebammenkrankenkasse berücksichtigend. In Anbetracht der vielen Erkrankungen unserer Mitglieder und des Standes unserer Kasse haben wir einen Bundesbeitrag sehr nötig. Von einem ärztlichen Vortrag müssen wir dieses Jahr aus Zeitmangel absehen.

Die Abwicklung der Traktanden wird uns außerdem reichlich Zeit in Anspruch nehmen.

Durch die Vermittlung des Vorstandes der Sektion Zürich kann auch dieses Jahr Delegiertentag und Generalversammlung am gleichen Ort abgehalten werden.

Es wird uns geboten: Nachtessen à Fr. 2.—, Logis, anständig und gut, à Fr. 2.50, Frühstück à Fr. 1.—, Mittagessen ohne Wein, Bedienung unbegriffen, Fr. 2.70. Weine: Herrliburger weiß, Stammbeimer rot, alkoholfreier Hallauer oder Meilener oder Passuger Wasser à Fr. —.60.

Das Bankett beginnt um 1 Uhr und endigt um 3 Uhr.

Um 3 Uhr sind die Teilnehmerinnen von der Sektion Zürich zu einer Seefahrt eingeladen.

Wir werden neben ernstem auch frohe Stunden erleben und heißen Sie in Zürich herzlich willkommen.

Traktanden für die

Delegierten-Versammlung

Montag den 25. Mai, nachmittags 3 Uhr,
im **Hotel „Glockenhof“**, Zürich,
Sihlstraße 31—35.

1. Begrüßung durch die Präsidentin.
2. Wahl der Stimmenzählerinnen.
3. Jahres- u. Rechnungsbericht des Schweizerischen Hebammenvereins.
4. Bericht der Revisorinnen über die Vereinskasse.
5. Jahres- und Rechnungsbericht der Krankenkasse.
6. Bericht der Revisorinnen über die Krankenkasse.
7. Vereinsbericht der Sektionen Thurgau, Zürich und der Sektion romande.
8. Bericht über den Stand des Zeitungsunternehmens.
9. Revisorinnenbericht über das Zeitungsunternehmen.
10. Referat von Herrn Büchi über die Bedingungen, unter welchen die Schweizerische Hebammenkrankenkasse einen Bundesbeitrag erhalten wird.
11. Anträge des Zentralvorstandes:
 - a) Soll eine Statutenrevision notwendig werden, so sollen die verschiedenen Paragraphen möglichst einfach, klar und sachlich gehalten werden.
 - b) Es sei die Einladung zur Teilnahme am Deutschen Hebammentag in Wien verbindlich dankend abzulehnen.
 - c) Stellungnahme zu Artikel 35 der Bundesverfassung, betreffend die Spielbanken.
12. Antrag der Sektion Zürich:

Es müsse der Schweiz. Hebammenverein an die Sanitätsbehörden ein Gesuch einreichen: An allen Gebäranstalten in der Schweiz soll die Ausbildungszeit der Hebammen mindestens ein Jahr betragen.
13. Wahl der Revisorinnen für die Vereinskasse.
14. Wahl der Revisorinnen für die Krankenkasse.
15. Wahl der Delegierten an den Bund Schweiz. Frauenvereine.
16. Wahl des Ortes für die nächste Generalversammlung.
17. Allgemeine Umfrage.

General-Versammlung

Dienstag den 26. Mai, vormittags 11 Uhr
im **großen Saale** des **Hotel „Glockenhof“**.

1. Begrüßung durch die Zentralpräsidentin.
2. Wahl der Stimmenzählerinnen.
3. Referat von Herrn Büchi über die Krankenkasse des Schweizerischen Hebammenvereins.
4. Revision der Krankenkasse-Statuten.
5. Genehmigung des Protokolls über die Verhandlungen des letzten Hebammentages.
6. Genehmigung der Rechnung der Vereinskasse.
7. Bericht über die Krankenkasse.
8. Bericht über das Zeitungsunternehmen.
9. Besprechung über die Beschlüsse der Delegiertenversammlung, betreffend: Anträge des Zentralvorstandes.
10. Wahlen.
11. Allfällige Wünsche und Anregungen.
12. Unvorhergesehenes.

Zentralvorstand.

Einladung zur Präsidentinnenversammlung
Mittwoch den 22. April, mittags 1 Uhr,
im **Hotel „Machhof“, Olten.**

Auf diesem Weg laden wir die Präsidentinnen der verschiedenen Sektionen ein zur Besprechung mit Herrn Büchi, der uns die Bedingungen nennen wird, die erforderlich sind, um den Bundesbeitrag für die Krankenkasse der Schweizerischen Hebammen zu erhalten.

Wir bitten Sie, unserm Rufe Folge zu leisten und freuen uns, Sie in Olten am 22. April zu sehen.

Mit freundlich kollegialen Grüßen!

Im Namen des Zentralvorstandes:

Die Präsidentin: Ch. Blattner-Wespi.

Im Namen des Zentralvorstandes verreiste Schreiberin dies zur Prüfung der Buchführung der Zeitungskommission am 14. März 1914 nach Bern.

Die Kommissionsmitglieder erwarteten mich am Bahnhof und besuchten mit mir die Buchdruckerei Bühler & Werber „3. Althof“. Hier wurden uns die Bücher zur Einsicht übergeben. Nach gründlicher Prüfung kann ich nur bestätigen, daß die Buchführung tadellos war und der Rechnungsabschluß den zur Einsicht gelegten Belegen entsprach.

Für den Zentralvorstand:
Frau Meyer, Aktuarin.

Rechnung der „Schweizer Hebamme“ pro 1913.

Einnahmen.	Fr.
Abonnements	4064.89
Inserate	3446.95
Verkauf von Adressen	80.—
Von Frau Blattner erhalten	5.50
Kapitalzins pro 1913	278.20
Total Fr.	7875.54

Ausgaben.	Fr.
Der Krankenkasse übermittelt	2500.—
Für Druck der Zeitung	2856.—
Für Druckfaden	66.—
Provision der Inserate, 15 %	517.03
Porto der Druckerei	411.85
Honorare	1505.—
An 25 Einsenderinnen bezahlt	185.—
Reisekosten	54.45
Für Schreibmaterial und Porto der Redaktorin und Kassiererin	17.50
Total Fr.	8112.83

Bilanz.	Fr.
Die Ausgaben betragen	8112.83
Die Einnahmen	7875.54
Mehrausgaben (inbegriffen die Fr. 2500.— für die Krankenkasse)	237.29
Vermögen am 1. Januar 1913	7503.75
Vermögen am 31. Dezbr. 1913 Fr.	7266.46

Vermögensbestand.	Fr.
Auf der Kantonalbank laut Sparheft	4273.20
2 Kassenscheine zu je Fr. 1000	2000.—
1 Stammanteilschein (Volksbank)	1000.—
Total Fr.	7273.20
Guthaben der Kassiererin	6.74
Vermögen am 31. Dezbr. 1913 Fr.	7266.46

Bern, den 31. Dezember 1913.

Die Kassiererin: A. Wyß-Kuhn.

Eintritt.

In den Schweiz. Hebammenverein ist neu eingetreten:

Str.-Nr. Sektion Solothurn:
151 Frä. Mina Allemann in Welschenrohr.

Krankenkasse.

Das Gutachten über die revidierten Statuten der Krankenkasse ist nunmehr vom Bundesamt für Sozialversicherung an den Unterzeichneten gelangt. Es handelt sich nur um zwei wichtige Punkte, in welchen Änderungen vorgenommen werden müssen. Entgegen einer früheren Mitteilung ist es nicht notwendig, daß auch Nichtverbandsmitglieder aufgenommen werden müssen; der Verband ist also nicht verpflichtet, Hebammen, welche nicht einer kantonalen Sektion bezw. dem Schweizerischen Hebammenverein angehören, aufzunehmen. Das hat zur Folge, daß die Verbandsorganisation selber wenig geändert werden muß, während allerdings die Krankenkasse, speziell die Kommission, anders zu gestalten ist. Die Krankenkasse ist durchaus selbständig zu stellen; sie ist zur Eintragung ins Handelsregister verpflichtet. Wenn man den Bundesbeitrag will, ist unbedingt eine Erhöhung des Beitrages auf Fr. 10.60 vorzunehmen. Auch ist der Bequemlichkeit halber der Rechnungsabschluß auf 31. Dezember zu verlegen. Man kann dann die Rechnung früher einreichen und erhält auch den Bundesbeitrag früher. Außer der Erhöhung des Beitrages und die neue Organisation werden die Mitglieder von den Neuerungen wenig verspüren. Selbstverständlich ist auch eine bessere Kontrolle anzustreben, da die Leistungen der Kasse höher werden. Von den verlangten Neuerungen wird an der Präsidentinnenversammlung vom 22. d. M. Kenntnis gegeben werden. Unbedingt sollten alle Sektionen vertreten sein. S. Büchi.

Erkrankte Mitglieder:

- Frau Marib, Winznau, Solothurn.
- Frau Bettiger, Wald (Zürich).
- Frau Schumacher, Hängendorf (Solothurn).
- Frau Künzli, Buggen, St. Gallen.
- Frau Helfenberger, Flawil (St. Gallen)
- Frau Kocher, Biel
- Frau Spahn, Schaffhausen
- Frau Meier, Fribach (Argau)
- Frau Gräub-Steiner, Lohwil (Bern)
- Frau Frischknecht-Henischer, Herisau (Appenz.)
- Frau Flury, Selzach (Solothurn)
- Frau Baumgartner, Eichwies (St. Gallen)
- Frau Berner-Gloor, Buchs (Argau)
- Frau Hunzinger, Welschenrohr (Solothurn)
- Frau Bernet-Würnli, Gomiswald (St. Gallen)
- Frau Sieber, Feherswil (Solothurn).
- Frau Kufbaum, Basel
- Frä. Johanna Müller, Emmishofen (Thurgau)
- Frau Mägler, Berned (St. Gallen)
- Frau Scherer, Solothurn
- Frau Maurer, Egg (Zürich)
- Frau Koch, Schaffhausen.
- Mme Fiaux, Hermenches (Vaud)

Wöchnerin:

- Frau Wiß-Gasser, Günsberg (Solothurn)

Zur Notiz.

Der im Mai zu entrichtende Halbjahresbeitrag wird erst erhoben werden nach Beschlussfassung der Krankenkassangelegenheit.
Die Mainummer wird darüber Aufklärung geben.

Für den Zentralvorstand:

Die Präsidentin: Ch. Blattner-Wespi.

Vereinsnachrichten.

Sektion Argau. Unsere Versammlung findet Donnerstag den 30. April, nachmittags 2 Uhr, im Restaurant „Bahnhof“ in Lenzburg statt. Unsere Präsidentin wird dann Bescheid wissen von der Präsidentinnenversammlung, die voraussichtlich Mitte April stattfindet. Ein ärztlicher Vortrag ist uns gütigst zugesagt. Ihr, werthe Mitglieder, erscheint recht zahlreich und bringt Eure Wünsche für den Schweizer. Hebammen-

tag in Zürich mit, damit dann auch unsere Delegierten wissen, woran sie sind.

Mit Hebammengruß Der Vorstand.

Sektion Appenzell. Kann nicht umhin, mit folgenden Worten noch etwas zurück und dann vorwärts zu gehen. Heutzutage, wo der Wintersport so weit gediehen, sehen sich viele nach dem Schnee, dem Schnee. Mir gings nie so; es überfiel mich stets eher ein gewisses Bangen, wenn der Winter die ersten Flocken warf. Ist's nicht für viele eine schwere Zeit? Und muß nicht eine Landhebamme mitunter erschrecken, wenn der Beruf sie ins Schneegestöber der kalten Winternacht hinausruft, um den vielleicht weiten, mühsamen Weg noch viele Tage zu machen? Ja, es ist Grund genug vorhanden, daß nur kräftige Personen diesen Beruf wählen sollten, schwächere Naturen müßten den heutigen Anforderungen unterliegen. Aber die Vorschriften der vielen Besuche machen es in höher gelegenen Gemeinden auch den Gesunden schwer. Es ist begreiflich, wenn zum Nachteil dieser Orte sich manche gelegentlich dorthin wendet, wo die Wege weniger mühevoll und besser sind!

Nun soll es wieder Frühling werden; er wird uns hoffentlich einen schönen Tag des Wiedersehens bringen. Unsere Versammlung wird Donnerstag den 14. Mai, nachmittags 1 Uhr, „Zur Helvetia“ in Wolfthalen stattfinden. Wir hoffen auf zahlreiches Erscheinen und erwarten, daß sich besonders die Vorberländer gut einstellen, damit wir nicht bei unserer Ankunft fast zweifeln, ob wir das richtige Datum verfehlt.

Für den Vorstand:
Frau M. Schieß, Aktuarin.

Sektion Basel-Stadt. Am 25. März war unsere Sitzung ziemlich gut besucht. Mit großem Interesse folgten wir den Belehrungen von Herrn Dr. Worniser über die Verhütung des Kindbettfiebers. Wir danken auch an dieser Stelle dem Herrn Doktor für seinen belehrenden Vortrag. Unsere nächste Sitzung findet am 29. April statt ohne ärztlichen Vortrag. Besprechung der Abfahrt nach Zürich am Hebammentag und Wahl der Delegierten. Der Vorstand.

Sektion Baselland. Unsere Frühjahrsversammlung soll Montag den 27. April, nachmittags 2 Uhr, stattfinden und zwar im Krankenhaus Liestal nach Erlaubnis des Herrn Dr. Gelpke, wofür uns letzterer etwas über unsern Beruf vorzutragen versprochen hat. Hoffentlich werden sich recht viele Kolleginnen dazu einfinden, da wir ja nicht so oft Gelegenheit haben, uns an diesem Ort belehren lassen zu können. Um im Krankenhaus selbst keine Mühe zu verursachen, teilen wir noch mit, daß es das beste sein wird, wenn sich die Kolleginnen, wie und wo sie es für gut finden, selbst befordrigen, da auf diese Weise für einen Teil der Frauen nicht so viel Zeit verloren geht, wie wenn gemeinschaftlich bestellt würde, Krankenhaus und die Residenz sind ja nicht so nahe beisammen. Also recht viele sollen kommen, eingeladen ist jede Kollegin aufs freundlichste. Der Vorstand.

Sektion Bern. Unsere nächste Vereinsitzung findet statt Samstag den 9. Mai, nachmittags 2 Uhr, im Frauenhospital, wenn möglich mit ärztlichem Vortrag. Da es die letzte Versammlung ist vor der Generalversammlung des Schweizerischen Hebammenvereins in Zürich, so ersuchen wir unsere werthen Mitglieder, sich recht zahlreich einzufinden. Es müssen die Delegierten gewählt werden. Im weiteren wird uns die Präsidentin, Fräulein R. Nuss aufklären über das, was nach der am 22. d. M. stattfindenden Präsidentinnenversammlung in Olten beschlossen werden soll, die Krankenkasse betreffend. Der Vorstand.

Sektion Aemmental. Am 3. Februar hat unsere letzte Versammlung in Buchs stattgefunden. Der Besuch derselben war nicht sehr zahlreich; auch fiel der in Aussicht gestellte ärztliche Vortrag infolge Todesfall aus. Es wurde dann einstimmig beschlossen, die Frühjahrszusammenkunft auf dem schöngelegenen Schlosse in Sargans

abzuhalten. Wir ermuntern hiermit alle Mitglieder des Vereins, sich recht zahlreich einzufinden und sich nur im dringendsten Falle abhalten zu lassen, damit wir auch wieder einmal Bericht abgeben können von einem schönen Beisammensein. Es ist nun auch von Herrn Dr. Brügger ein Vortrag zugefagt, und es ist daher doppelt wünschenswert, daß die Zahl der Hebammen eine stattliche sei. Drum auf nach Sargans am 7. Mai. Beginn der Versammlung nachmittags 2 Uhr.

Der Vorstand.

Section Romande. Sitzung vom 26. Febr. in der Geburtshilflichen Klinik zu Lausanne. Es waren ungefähr 30 Personen anwesend. Die Präsidentin eröffnete die Sitzung und übermittelte die Grüße einiger abwesender Mitglieder. Die Einladungskarte hatte einen kleinen Irrtum. Es handelte sich nicht um eine zu wählende Präsidentin, sondern um eine Vizepräsidentin. Aus Gesundheitsrücksichten legte Mme. Chappuis-Garillet ihr Amt im Vorstand nieder. Um dieselbe zu ersetzen, wurde durch geschriebene Wahlzettel Mademoiselle Louise Cornut in Lutry gewählt und zur Vizepräsidentin ernannt. Die Damen Benggeli und Wagnières hatten auch Stimmen erhalten. Wir nehmen mit Bedauern den Austritt von Madame Chappuis-Garillet entgegen. Wir danken ihr herzlich für alle erwiesenen Dienste und drücken ihr unsere ganze Sympathie aus.

Die Präsidentin machte der Versammlung bekannt, daß der Vorstand der Krankenkasse sich darüber beklagt, daß die Formulare, welche im letzten Dezember jedem Mitgliede geschickt wurden und welche sofort wieder an Fräulein Kirchhofer in Winterthur zurückgesandt werden sollten, in großer Zahl noch nicht zurückgekommen sind. Fräulein Kirchhofer beklagt sich bitter über diese große Nachlässigkeit, die ihr viele überflüssige Arbeit bringt und wir bitten unsere Mitglieder dringend, schnell ihre Formulare einzusenden.

Hierauf ergriff Herr Dr. Thelin das Wort. Er hielt uns einen interessanten Vortrag über Hydrämios. Wir hoffen, daß unsere Zeitung diesen Vortrag drucken wird zugunsten der abwesenden Mitglieder.

Nach dem Vortrag drückte Herr Dr. Thelin den Wunsch aus, daß die Hebammen sich fleißiger an ihrer Zeitung beteiligen möchten, indem sie darin die in ihrer Praxis vorkommenden interessanten Fälle schildern. Dasselbe würde andere Kolleginnen anspornen und in der Weise würde die Zeitung immer beliebter und gern gelesener werden.

Wir danken Herrn Dr. Thelin herzlich für seinen interessanten Vortrag.

A. Vorboën.

Section Solothurn. Die verehrten Kolleginnen werden eingeladen, zur Versammlung, welche am 21. April, nachmittags 2 Uhr, im Gasthof zum „Kreuz“ in Büßerach stattfindet, recht zahlreich zu erscheinen. Herr Dr. Doppler wird so freundlich sein und uns mit einem Vortrag beehren. Nebenbei sind noch andere Geschäfte zu besprechen, wozu die Anwesenheit sämtlicher Kolleginnen nötig ist. Ebenfalls sollen Delegierte für die Generalversammlung in Zürich gewählt werden. Zahlreiche Beteiligung erwartet
Der Vorstand.

Section St. Gallen. Vor zahlreich besuchter Versammlung hielt uns Herr Dr. Wiget am 31. März einen schönen Vortrag über die „Tuberkulose“. An Präparaten, die uns Herr Dr. Wiget vom Kantonsspital besorgte, konnten wir die Veränderungen und Verheerungen, die die so überaus verbreitete Krankheit an den verschiedenen Organen des Körpers bewirkt, ansehen. Wir wurden darauf aufmerksam gemacht, wie durch Sorgfalt, größte Reinlichkeit und frische Luft eine Ansteckung und Verbreitung der Krankheit verhindert werden kann

und wie auch deren Heilung ermöglicht wird, sei's durch Bestrahlung der Sonne oder aber auch durch operativen Eingriff. Wir danken Herrn Dr. Wiget herzlich für seine Belehrungen.

Unsere nächste Versammlung findet Montag den 18. Mai um 2 Uhr im Spitalkeller statt. Allfällig erscheinende Anträge für die Hauptversammlung sollen dann besprochen und Delegierte gewählt werden. Eine zahlreiche Beteiligung erwartet demnach Der Vorstand.

Section Thurgau. Unsere Vereins-sitzung findet in Affelstrangen statt, und zwar Montag den 20. April im „Löwen“. Herr Dr. Schönenberger wird uns einen Vortrag halten über Trombose. Sollte eventuell die Präsidentinnenversammlung auf den 20. eintreffen, so würde die Versammlung verschoben und es würde dann jedes Mitglied mit einer Karte avisiert werden. Also bitte ich die werten Mitglieder, die Hebammenzeitung genau durchzulesen, damit Irrtum vermieden wird. Allfällige Anträge sind vor der Versammlung an die Präsidentin, Frau Baer in Anrisswil, zu richten. Erscheint recht zahlreich, damit der Unterthurgau einmal recht befriedigt ist.

Für den Vorstand: F. Schläpfer, Aktuarin.

Section Winterthur. Unsere nächste Versammlung findet Donnerstag den 7. Mai, nachmittags 2 Uhr, im Erlenhof statt. Wir bitten die Kolleginnen, ja recht zahlreich zu erscheinen, da dies die letzte Versammlung ist vor dem Hebammentag und noch verchiedenes besprochen werden muß. Mit kollegialischem Gruß
Der Vorstand.

Section Zürich. Unsere Märzversammlung war trotz der schlechten Witterung gut besucht. Der Hebammentag bringt Leben in unsere Mitglieder und wir hoffen nur, daß das Wetter dann recht schön ist. Die schriftlichen Arbeiten über: Die Behandlung der Brüste in der Schwangerschaft und dem Wochenbett wurden verlesen und besprochen. Wir haben über dieses wichtige Thema mehr Beteiligung erwartet. Wir danken den Kolleginnen bestens, welche die Mühe nicht scheuten, uns ihre reichen Erfahrungen zu schildern. Von der unentgeltlichen Geburtshilfe sind nun alle ausstehenden Rechnungen beglichen worden, was sehr zu begrüßen ist. Als Delegierte wurden gewählt: Frau Rotach, Frau Meier, Wollishofen und Frau Denzler. Manche Kolleginnen haben sich gerne bereit erklärt, am Delegierten- und Hebammentag die Gäste im Bahnhof zu empfangen und ins Hotel zu begleiten. Unsere nächste Versammlung findet am 30. April, nachmittags 3 Uhr, im „Karl dem Großen“ statt. Erscheint recht zahlreich zur letzten Besprechung vor dem Hebammentag. Weder Mittagschläpchen, noch ein Kästchen in gemüthlicher Runde, noch ein sonstiges Plauderstündchen, wo man die Versammlung vergißt, gilt als Entschuldigun!

Fr. Denzler-Wyß.

Geburtskartenertrag für Blinde im März 1914.

Wir verdanken der gütigen Zuweisung der Hebammen aus dem Kanton

Aargau	2	Gaben im Betrage von	Fr. 4.—
Appenzell	3	" " " " " "	" 18.—
Bern	9	" " " " " "	" 42.—
Freiburg	1	" " " " " "	" 2.—
Gené	4	" " " " " "	" 24.—
Glarus	1	" " " " " "	" 4.—
Graubünden	3	" " " " " "	" 25.—
Neuchâtel	1	" " " " " "	" 22.—
Solothurn	3	" " " " " "	" 8.—
St. Gallen	7	" " " " " "	" 14.55
Tessin	1	" " " " " "	" 5.—
Thurgau	12	" " " " " "	" 63.95
Vaud	2	" " " " " "	" 4.—
Vallis	3	" " " " " "	" 6.50
Zürich	12	" " " " " "	" 87.60
Total im März	64	" " " " " "	Fr. 328.60
" " Febr.	30	" " " " " "	" 117.55
Berechnung	34	" " " " " "	Fr. 211.05

gegenüber dem letzten Monat.

Möge die Liebe und das Erbarmen für die unglücklichen Mitmenschen in Ihnen nicht erkalten und Ihr Eifer im Wohltun für Andere nicht nachlassen!

Die Zentralstelle des schweizerischen Blindenwesens, Langgasse-St. Gallen.

P. S. Wir bitten, die nötigen Druckfachen immer nachzubestellen.

Ueber Krampfadern, ihre Entstehung und Heilung.

Was sind Krampfadern? Es sind die gleichen Adern, die jeder Mensch besitzt, nur mit dem Unterschied, daß sie in ganz abnormer Weise erweitert, ausgebuchet, verlängert und geschlängelt sind, und daß sie vielfach auch durch Verwachsungen und andere krankhafte Prozesse hochgradige Veränderungen ihrer ursprünglichen Gestalt und Form erlitten haben. — Wir unterscheiden bekanntlich arterielle Blutgefäße, d. h. solche, in welche das Blut aus dem Herzen gepumpt wird (Pulsadern) und venöse Blutgefäße, in welchen das Blut wieder zum Herzen zurückfließt. Die Krampfadern sind venöse Blutgefäße, die infolge von Blutstauung oder mangelhafter Blutzirkulation erweitert worden sind. Daß eine derartige Blutstauung gerade an den untern Gliedmaßen sich am ehesten ausbildet, darf nicht weiter wundernehmen. Der Zurückfluß des Blutes zum Herzen muß gerade an den untern Gliedmaßen besonders schwierig sein, weil hier das Blut, wenigstens beim Sitzen, Stehen und Gehen, genötigt ist, der Schwere entgegen von unten nach oben zu fließen. Deshalb sind Krampfadern an den Beinen bezw. Unterschenkeln am häufigsten.

Doch auch an den andern Stellen des Körpers kommen Krampfadern vor: es sei auf die Hämorrhoiden hingewiesen, die nichts anderes sind als Krampfadern der venösen Blutgefäße des Darmausganges.

Die Krampfadern können sehr vielgestaltig sein. Während sie vielfach nur an einer kleinen, umschriebenen Stelle, meistens an der Beuge-seite des Unterschenkels äußerlich erkennbar in die Erscheinung treten, erstrecken sie sich in anderen Fällen in verschiedener Stärke über die Länge des Beines. Sie erscheinen bald als blauschwarze Stränge, die in der Längsrichtung des Beines verlaufen und vielfach geschlängelt und oft mit knötigen Verdickungen versehen sind; diese Stränge können die Dicke eines Fingers erreichen. Bald handelt es sich um in Schlingen zusammengedrückte und knäuelartige aufgetriebene Gefäße und Aderneze, bald um sackartige, höckerige, vorgewölbte, weiche Geschwülste, die eine beträchtliche Größe erreichen können.

Mannigfach und von wechselnder Stärke sind die Beschwerden, welche die Krampfadern verursachen und nicht immer entspricht die Schwere der Symptome dem Grade der äußerlich sichtbaren Veränderungen. Manchmal belästigen sehr hochgradige Krampfadern ihren Träger wenig oder gar nicht, während in andern Fällen schon leichte Krampfadern recht peinliche und quälende Störungen verursachen. Die hauptsächlichsten Beschwerden sind: ein Gefühl der Schwere, Schwäche und leichter Ermüdung in dem betroffenen Bein, oft schon nach ganz geringen Anstrengungen. Dazu kommt oft noch ein lästiges Jucken der Haut, eine leichte Anschwellung des Fußes, besonders an den Knöcheln. Qualvoll aber wird das Leiden vor allem, wenn eine Entzündung der Krampfadern (Phlebitis) eintritt. Unter dem Einfluß eines Stößes, Schlagens, Zerrung und Quetschung entzünden sich die Adern. In schwereren solchen Fällen schwillt das Bein unter heftigen Schmerzen und Fiebererscheinungen an und meist erst nach einem wochenlangen Krankenlager pflegt die mit Recht gefürchtete Venenentzündung anzuhellen. Sie ist besonders deshalb so gefürchtet, weil

manchmal plötzliche Todesfälle dabei vorkommen; diese werden dadurch herbeigeführt, daß ein Blutgerinnsel aus der entzündeten Krampfadern (Vene) losgerissen wird, mit dem Blutstrom geht und eine lebenswichtige Ader des Gehirns oder des Herzens verstopft (Embolie). Eine unangenehme und gefährliche Komplikation ist auch das Platzen der Krampfadern. Die Haut über den Krampfadern ist, besonders an manchen, stark erweiterten Stellen, oft papierdünn und brüchig, so daß es nur leichter Quetschung oder scharfer Bewegung bedarf, um die Ader zum Platzen zu bringen. Diese Blutungen sind deshalb oft so verhängnisvoll, weil sie meist unbemerkt und schmerzlos eintreten und z. B. im Schlaf zu tödlicher Verblutung geführt haben.

Eine Reihe weiterer Folgezustände der Krampfadern betrifft die Haut des Beines bzw. Unterschenkels. Die Blutstauung führt zu violetter Verfärbung der Haut, ferner zu unmittelbaren Blutungen in Gestalt blauschwarzer und graubrauner Flecke, die oft bleibende Verfärbungen der Haut hinterlassen. Sie verursachen sodann nicht selten Entzündungen der Haut, schuppige oder nässende Ausschläge und Flechten, die durch Kratzen und ungenügende Reinhaltung jahrelang bestehen und zu einer Verhärtung und unförmlichen Anschwellung des Beines führen können.

Eine der bekanntesten und unangenehmsten Folgeerscheinungen der Krampfadern ist das Unterschenkelgeschwür, „das offene Bein“. Dieses „offene Bein“ entsteht so gut wie immer auf dem Boden des Krampfadereleidens, infolge venöser Blutstauung.

Die Ursachen der Entstehung von Krampfadern sind mannigfacher Art. Alle Momente, welche den Blutabfluß aus den unteren Körperregionen zum Herzen erschweren, begünstigen die Entstehung der Krampfadern. Hierher gehört z. B. das Verrichten körperlicher Arbeit im Stehen, weshalb die Krampfadern besonders bei Tischlern, Schlossern, Schmieden, Köchinnen, Labnerinnen, Waschfrauen und Personen ähnlicher Berufswege vorkommen. Für Frauen sind Schwangerschaften und schwere Geburten so häufig Ursache der Krampfadern verschiedener Körperteile. Von Bedeutung für die Ausbildung von Krampfadern ist vor allem auch die Darmtätigkeit: hartnäckige Darmtätigkeit, beengende Kleidung (Strumpfbänder) begünstigen derartige Blutstauungen. Endlich sei noch erwähnt, daß bei Manchen Herzleiden als Ausdruck einer mangelhaften Blutzirkulation Krampfadern beobachtet werden.

Die Behandlung der Krampfadern muß sich selbstverständlich vor allem nach der Ursache des Leidens richten. Im allgemeinen ist die Hauptaufgabe: Regelung bzw. Anregung der stöckenden Blutzirkulation. Dies wird durch nichts schonender und zweckmäßiger erreicht, als durch kalte Wasseranwendungen, tägliche Fußbäder (auch Weichfußbäder), kalte Wickel oder Umschläge. Wenn sachgemäß und vorsichtig verfahren wird, kann man mit diesen Anwendungen nie schaden, wohl aber dauernde Heilerfolge erzielen. Meist sind Krampfadereleidende sehr ängstlich bezüglich derartiger Wasseranwendungen. Die meisten derartigen Patienten sind gewohnt, beständig ihre Krampfadernbinde zu tragen und nur zögernd verstehen sie sich dazu, die Binde während der ganzen Wasserkur wegzulassen.

Daß man bei der Behandlung der Krampfadern auf eine Regelung der Verdauung ein besonderes Augenmerk zu richten hat, ist selbstverständlich. Vor Massage bei Krampfadern ist zu warnen. Sie darf nur auf ärztliche Anordnung vorgenommen werden. Eine operative Behandlung der Krampfadern kann nur in allerletzten, besonders schweren Fällen in Betracht kommen.

(„Schweiz. Blätter für Gesundheitspflege.“)

Falsche Samariterhilfe.

Es gibt in der ersten Hilfe für plötzliche Unglücksfälle — im Samariterwesen — immer noch eine Anzahl von schlechten Räten und Mitteln, vor welchen zu warnen ist, weil dadurch oft mehr Schaden angestiftet worden ist, als wenn man die Sache sich selber überlassen hätte. Dazu gehört auch, trotz aller Abmahnungen, die mißbräuchliche Anwendung von Karbolwasser. Es gibt Leute, die in ihrem übertriebenen Samaritereifer selbst bei der geringfügigsten Hautverletzung, vielleicht nur wegen einer oberflächlichen Schürfung, sofort zu der wässrigen Lösung von Karbolsäure — zum Karbolwasser — ihrer Samariterapotheke greifen, um damit auf den betreffenden Körperteil länger dauernde Ueberschläge zu machen. Sie meinen, damit ein Wunder der Antiseptis, der säunisch-widrigen Wundbehandlung, zu vollbringen. Sehr häufig handelt es sich dabei um Fingerverletzungen, weil diese ja überhaupt am zahlreichsten vorkommen und den Samariter am meisten beschäftigen. Nun sind aber, wie die Erfahrung lehrt, Karbolwasserumschläge, mit Kompressen längere Zeit liegen gelassen, gefährlich. Selbst ganz schwache Lösungen, wie 1 : 100 (1%), können jene höchst unangenehme Folge nach sich

ziehen, welche unter dem Namen Karbolgangrän (Brand) bekannt ist. Aus Spitälern, aus deren chirurgischen Abteilungen, sind schon wiederholt derartige Beobachtungen zur Warnung vor mißbräuchlicher Verwendung des antiseptischen Mittels Karbolsäure veröffentlicht worden. Dies geschah z. B. aus der chirurgischen Klinik in Heidelberg. Es handelte sich um drei Kranke, welche um die gleiche Zeit zur Behandlung gelangten. Die Patienten, von denen berichtet wurde, gehörten dem kräftigsten Alter an und die Verletzungen waren nicht derart, daß sie für sich allein geeignet gewesen wären, Brand hervorzurufen. Vielmehr mußte dieser auf die ungeschickte Anwendung von Karbollösung, in zwei Fällen einer 3% igen, zu Umschlägen zurückgeführt werden. Letztere blieben in ganz unpassender und schädlicher Weise mehrere Tage lang liegen, anstatt daß der Samariter, wie dies in Fällen von irgendwie erheblicher Verletzung stets geschehen soll, sofort nach Anlegung des Notverbandes einen Arzt zu Rate gezogen hätte. Die Karbolgangrän wird noch begünstigt durch die schmerzstillende Wirkung der Karbolsäure, weil infolge dieser Eigenschaft des antiseptischen Mittels die betreffenden Patienten die Umschläge gerne Tag und Nacht auf den früher schmerzhaften Stellen liegen lassen. Dann tritt eben der schädliche, verägende und besonders die Ernährung der Haut störende Einfluß der giftigen Säure ein. Die nachteilige Wirkung wird gefördert durch eine besonders zarte Beschaffenheit der Haut mancher Kranken, namentlich bei Kindern und Frauenpersonen, sowie durch Störungen in der Blutverteilung, welche bei Verletzungen vorkommen, zumal, wenn, wie dies selbst bei geringen Blutungen nach Verwundung an den Händen nicht selten auch wieder in übermäßigem Samaritereifer geschieht, eine starke und länger andauernde Umschnürung mit Schlang oder Gummibändern behufs Blutstillung angewendet wird.

Der Karbolbrand besteht in einem trockenen Absterben der Haut und der unterliegenden Gewebe. Die Haut wird zuerst grauweiß, dann schwarz; das Gefühl geht verloren und schließlich kann es zum Verlust eines Fingers oder einer Zehe kommen. Das geschieht ganz unmerklich und sind die Patienten höchst erstaunt darüber, wie dieses fatale Ereignis sich unter den Umschlägen habe vollziehen können, ohne daß sie davon eine Empfindung hatten. Es geschieht oft rasch und selbst durch ganz schwache Karbollösungen, wurden ja doch Fälle bekannt, in denen nach 24-stündiger Anwendung von nur 1% iger Karbolwasser sich Gangrän einstellte.

Unsere Zwillingsgallerie.

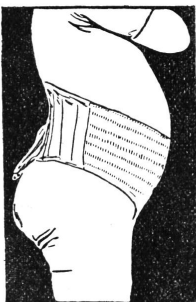
Unser heutiges Bild zeigt die Zwillingstribunen Fritz und Karl B. aus Mainz, im Alter von 9 Monaten. Klein und zart erblickten sie am 27. Februar das Licht der Welt. Ihre Mutter, eine schwächliche, dürftig genährte Erstgebärende, jedoch mit gut entwickelten Brustdrüsen, stillte selbst. Die Milch aber war knapp und die Kinder kamen daher schlecht vorwärts. Nach sechs Wochen mühsamen Stillens wurde Frau B. auf Malztropfen aufmerksam und nahm es von dieser Zeit ab regelmäßig. Die Menge der Milch stieg darauf erheblich an und hielt sich dauernd auf guter Höhe, so daß die beiden Knaben dreiviertel Jahr lang lediglich mit der Brust genährt werden konnten und sich trefflich entwickelten. Mit 9 Monaten übertrafen sie das Gewicht normaler Einzelkinder um ein bzw. zwei Pfund.



Fritz und Karl B. aus Mainz.

Gewicht der Kinder:

	Fritz	Karl
8. Mai	4 kg. 600 gr.	5 kg. 50 gr.
22. "	4 " 800 "	5 " 250 "
17. Juni	5 " 420 "	5 " 900 "
20. Juli	6 " 280 "	6 " 680 "
20. August	6 " 890 "	7 " 370 "
22. September	7 " 320 "	7 " 870 "
22. Oktober	7 " 670 "	8 " 245 "
26. November	7 " 950 "	8 " 585 "



„Salus“ Leibbinden

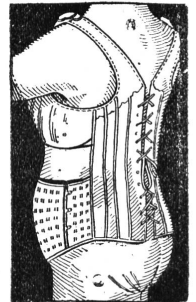
(Gesetzlich geschützt)

sind die vollkommensten Binden der Gegenwart und sind in den meisten Spitälern der Schweiz eingeführt. Dieselben leisten vor sowie nach der Geburt unschätzbare Dienste; ebenso finden sie Verwendung bei Hängeleib, Bauch- oder Nabelbruch, Senkungen etc. Erhältlich in allen bessern Sanitätsgeschäften oder direkt bei

Frau Lina Wohler, Nachfolgerin von Frau E. Schreiber, Basel
2 Leonhardsgraben 2

Vollständige Ausstattungen für Mutter und Kind

Jede Binde trägt innen den gesetzlich geschützten Namen „Salus“ (Illustrierte Prospekte) 837



Am besten ist es, das Karbolsäurewasser gänzlich von der feuchten Wundbehandlung in der Samariterhilfe auszuschließen. Höchstens dürfte eine 2%ige Lösung der Karbolsäure zu ganz kurzer Reinigung einer Wunde gebraucht werden, unter nachheriger Abspülung mit reinem, am besten abgekochtem Wasser. Noch zweckmäßiger aber verwendet man dafür nur soeben frisch gekochtes Wasser oder antiseptische Mittel unbedingter Art, wie essigsaure Thonerde, schwache Sublimatlösung (1‰) oder Lysol. Billroth empfiehlt namentlich die essigsaure Thonerde (sogen. Burow'sche Lösung) als ein vortreffliches antiseptisches Mittel ohne alle giftigen Eigenschaften. Die Burow'sche Lösung wird zum Gebrauch für Wunden oder zu Umschlägen mit 3 Teilen Wasser verdünnt. Das Karbolsäurewasser darf unbedingt nie, auch nicht in schwachen Lösungen, zu Umschlägen angewendet werden. Es wird mit Recht empfohlen, die Karbolsäure, wo sie etwa in Samariter-Verbandkisten und Apotheken noch vorhanden ist, überall zu entfernen und durch eines der gar nicht oder weniger giftigen antiseptischen Wundmittel zu ersetzen. — Starke Sublimatlösungen, Sublimatspiritus und die sonst so bequemen Sublimatpastillen sollten ebenfalls ihrer starken Giftigkeit wegen niemals Laien in die Hände gegeben werden.

„(Schweiz. Blätter für Gesundheitspflege.)“

Wie sollen wir essen?

Aus einem Vortrag, den jüngst Dr. Borosini in München über das Thema „Lebensgenuss und Naturgesetz“ gehalten hat, seien hier einige

Stellen erwähnt. Unter anderem verbreitete sich Borosini über den Vegetarismus. Er wies darauf hin, daß die Vegetarier viel weiter sein könnten, wenn die Fanatiker unter ihnen, ähnlich wie diejenigen unter den Alkoholgegnern, weniger aggressiv vorgegangen wären.

Wann sollen wir essen? Borosini meint, wir sollten nicht bloß dann essen, wenn wir „Hunger“ haben, sondern wir müßten unbedingt so lange zuwarten, bis die vorhergehende Mahlzeit den Magen verlassen hat. Es sei ein Irrtum, zu glauben, daß wir uns durch Nahrungsaufnahme, die in kurzen Zwischenräumen dem Körper zugeführt wird, sofort kräftigen und stärken können. Dieser Irrtum beruhe auf der falschen Ernährung, welcher der Kultur Mensch schon seit frühester Jugend ausgesetzt sei. Schon der Säugling bekomme meistens viel mehr zu essen, als er sollte, und der arme Magen ist oft nicht im Stande, in seiner Arbeit mit der Nahrungsaufnahme Schritt zu halten. So wird der Mensch dazu erzogen, sich übertrieben nahrungsbedürftig zu wähnen und bei allen seinen Mahlzeiten zumeist viel zu große Mengen zu verschlingen. Man sollte deshalb den Kindern, nachdem sie ihr erstes Frühstück gegessen, kein „Butterbrot“ mehr in die Schule mitgeben. Schwächliche Kinder werden durch diese Angewohnheit geradezu geschädigt, denn sie müssen während der Verdauung arbeiten.

Das Grundübel aber, an dem die moderne Menschheit krankt, ist das rasche Verschlingen der Nahrung. Die Natur hat uns unsere Mundwerkzeuge gegeben, damit wir sie benützen. Vernachlässigung der Kautätigkeit bringt die Zähne zu frühem Zerfall und ist die Ursache einer Kette von Zerfetzungsprozessen, bei denen

sich Fäulnisgifte der schlimmsten Art in unserem Körper bilden.

Öft hört man den modernen Menschen sagen, daß er nicht genügend Zeit zum Essen habe und daher schnell essen müsse. Dieser Einwand ist nicht stichhaltig. Wenn man nur fünf Minuten zur Verfügung hat, so ist es viel besser, in dieser kurzen Zeit wenig und mit Bedacht zu essen. Schließlich hat wohl jeder Mensch in allen Berufsarten die Möglichkeit, sich für die Hauptmahlzeiten eine Stunde auszusuchen, in der er wirklich in Ruhe essen kann. Im Notfalle muß eben der Abend dazu verwendet werden. Wenn Borosini recht unterrichtet ist, scheint übrigens München auf dem Gebiete des langsamen Essens vorbildlich vorgehen zu wollen. Es soll sich nämlich dort bereits ein Kaufklub (!) gebildet haben, dessen Mitglieder jeden Bissen 30 Mal zu kauen haben, ehe sie ihn hinunterschlucken. Se non è vero . . .

Telephon und Krankheitsübertragung.

Der britische Generalpostmeister hat eingehende Untersuchungen darüber anstellen lassen, ob und inwieweit eine Krankheitsübertragung durch das Telephon, den Fernsprecher möglich ist. Mit der Vornahme dieser Untersuchungen war der Bakteriologe Dr. Spitta betraut worden. Dieser ging dabei in der Weise vor, daß die an den öffentlichen Fernsprechstellen aufgestellten Fernsprecher längere Zeit ohne jede Reinigung oder Desinfektion in Betrieb gelassen wurden. Hierauf schwenkte man ihre Mundstücke sorgfältig mit sterilisiertem Wasser aus, das dann im bakteriologischen Institut aufs genaueste unter-



Beste Bezugsquelle für
**Stubenwagen
Klappwagen
Liegestühle**
Gebrauchs- und Luxus-
Korbwaren
im Verkaufsmagazin der
**Rohrmöbel- und Korbwarenfabrik
Stettler & Ingold, Bern**
Kramgasse 44 868

Beingeschwüre (Offene Beine)

werden nach langjähriger ärztlicher Erfahrung ohne Bettlage und ohne Aussetzen der Arbeit mit **Ulceroipaste (1.25) und Uleorolpflaster (20 cm Fr. 2.—)** geheilt. Prospekte gratis:
Erhältlich à Fr. 1.25 in der **Victoria-Apotheke von H. Feinstein**, vormals C. Haerlin, jetzt mittlere Bahnhofstrasse 71 (gegenüber dem Rennweg), **Zürich**. Prompter Versand nach auswärts. 853a

Der lenkbare Geradehalter

System Haas, Weltpatent, bringt die besten und billigsten Erfolge bei

Rückgrad-Verkrümmungen,

Unsymmetrie der Schultern und Hüften bei Erwachsenen und Kindern und erleichtert die Ausübung jedes Berufs. Fachmännische Besprechungen und Prospekte gratis.
Alleiniger Lieferant für die Schweiz: 867
Alex. Ziegler, Sanitätsgeschäft, **Bern**
Erlachstrasse 23 (im Chalet)






Für Kinderbäder

empfehlen wir einen Zusatz von etwas „**Lacpinin**“ (**Fichtenmilch**), eine die ätherischen Oele der Fichten und Edeltannen enthaltende Emulsion). Lacpinin wirkt stärkend, beruhigend und erfrischend; sein natürliches, gesundes Fichtennadel-Parfüm wird von den Kindern sehr angenehm empfunden und trägt zu ihrer Behaglichkeit im Bade bei. Lacpinin ist in Flaschen à Fr. 2.— durch Apotheken und Drogerien erhältlich, wo nicht durch die **«Wolo A.-G.» Zürich**.
Hebammen Gratisproben und Rabatt auf Originalflaschen. (777)
(OF 8500)

Badener Haussalbe

bei Krampfadern, offenen Beinen
per Dtzd. Fr. 3.60.

Kinder - Wundsalbe

per Dtzd. Fr. 4.—
von zahlreichen Hebammen mit
grösstem Erfolge verwendet,
empfiehlt 866
Schwanenapotheke und Sanitätsgeschäft
Zander in Baden (Aarg.)

Wollwäsche

reinigt man am besten wie folgt: Man löst

Persil das selbsttätige Waschmittel

in stark handwarmem Wasser auf. Dann die Wäsche, ohne sie zu kochen, etwa ¼ Stunde in dieser Lauge schwenken, hierauf gut ausspülen und ausdrücken, nicht auswringen. Das Trocknen darf an nicht zu heissen Orten oder an direkter Sonne geschehen.
Die Wolle bleibt locker, griffig und wird nicht filzig!
Überall erhältlich, niemals lose, nur in Original-Paketen.

HENKEL & Co., A.-G., BASEL. Huch Fabrikanten der „Henco“ Henkel's Bleich-Soda.

sucht wurde. Man legte die verschiedensten Reinkulturen an und nahm alle möglichen sonstigen Experimente vor — aber nirgends zeigte sich auch nur eine Spur von einem Bazillus.

Weil nun vor allem die Frage zu prüfen war, ob nicht eine der häufigsten Krankheiten, die Tuberkulose, übertragen werden könne, so ging Dr. Spitta bei seinen Untersuchungen mit aller Vorsicht noch in folgender Weise vor: In den mit tuberkulösen Kranken belegten Sälen des großen St. Georg-Krankenhauses in London wurden Fernsprechapparate aufgehängt, deren fleißige Benutzung man angelegentlichst empfahl. Die Kranken unterhielten sich auch häufig mit ihren Angehörigen und Bekannten. Ein volles Jahr lang blieben diese Apparate in Betrieb, ohne jemals gereinigt zu werden. Dann wurden sie unter besonderen Vorsichtsmaßnahmen nach dem bakteriologischen Institut überführt und hier sorgfältig untersucht. Das Resultat war ebenfalls ein negatives: es war kein einziger Tuberkel-Bazillus nachzuweisen, trotzdem er sich doch gerade hier unbedingt hätte finden müssen.

Sind diese Ergebnisse schon an und für sich sehr beruhigend, so erfahren sie noch eine weitere Bestätigung durch die Untersuchungen, welche die amerikanische Regierung wegen der Wichtigkeit dieses Gegenstandes fast um dieselbe Zeit anstellen ließ. Der von den Vereinigten Staaten veröffentlichte Bericht zeigt, daß man dort zwar bei der Anstellung der Verjuche in etwas anderer Weise vorging, daß jedoch die Ergebnisse genau dieselben waren. Es konnte auch hier die Unschädlichkeit des Fernsprechers festgestellt werden.

(Schweiz. Blätter für Gesundheitspflege.)

Pferdefleisch.

Vor Jahren erzählte uns ein Mann aus dem Kanton Zürich, daß er im Sonderbundskrieg als Soldat mit drei andern in einem großen Bauernhof bergshalen im Kanton Schwyz einquartiert gewesen sei. Die Familie habe ihnen gute Kost gegeben an einem besondern Tisch. Allein von dem großen nebenan, wo Herrschaft und Hausgesinde speisten, sei immer ein besonders guter Geruch zu ihnen herübergedrungen. Und weil dieser großes Verlangen bei den Soldaten erweckte, habe er es denn einmal gewagt zu fragen, was sie denn so gutes verpeisen und warum man ihnen nie davon gebe. Der Bauer antwortete, daß es Pferdefleisch sei und er sich nicht getraut habe, ihnen solches vorzusetzen. Er habe ein schönes Pferd eines Weinbruchs wegen müssen töten lassen, und da das Tier sonst ganz gesund gewesen sei, habe er das Fleisch ausnützen wollen. Die Stücke seien für einige Zeit ins Salz gelegt, dann mit Knoblauch abgerieben und ins Kamin gehängt worden, unter welchem man Wachholderständen zur Räucherung verbrannt habe. Er ließ die Soldaten das Fleisch kosten und diese fanden es so ausgezeichnet wohlschmeckend, daß sie den Bauer baten, ihnen auch solches anzutun. Letzterer erklärte, daß er ganz zurieden sei, es ihnen zu geben, denn er müsse täglich den Knecht über eine Stunde weit schicken, frisches Fleisch für sie zu holen. Was aber dieses Pferdefleisch für ein herrliches Gericht gewesen sei, schmünzelt der Mann nach Jahren noch; keiner der Soldaten habe sich genötigt fühlen wollen, solange noch ein Stücklein in der Schüssel gelegen sei.

B. L.

Berichtigung. Auf Seite 28 der Märznummer ist folgender Satz zu berichtigen: Wenn nun behauptet wird, daß nahezu die Hälfte der von der Polizei aufgegriffenen und dem Arzt zur Untersuchung zugeführten Damen — hier soll es heißen: Dinnen usw.

Wie unsere Kolleginnen in Oesterreich über die Anwendung des beliebten und bewährten Nahrungsmittels „Kufeke“ bei Schwangeren und Wöchnerinnen urteilen, zeigen folgende Beispiele, die aus einer Menge anderer derartiger Mitteilungen herausgegriffen sind.

Frau Hebamme Maria Zent, Wien, schreibt: „Seit vielen Jahren empfehle ich „Kufeke“ nicht nur Kindern, auch Erwachsenen mit Magenbeschwerden mit bestem Erfolg, in und außer der Schwangerschaft.“

Frau Vetti Hirschvogel, gew. Schulhebamme bei Prof. Braun in Wien, Wien, schreibt:

„Ich sage Ihnen für die Sendung „Kufeke“ samt Brotschüren im Namen aller Kinder und Wöchnerinnen, denen es zugute kommt, den besten Dank. Will nachstehend nur erwähnen, daß ich seit 12 Jahren in meiner Praxis ausschließlich nur Ihr „Kufeke“ mit gutem Erfolg bei Säuglingen in jedem Alter verwende, und auch bei kranken Wöchnerinnen hat es mir schon ausgezeichnete Dienste geleistet. Ich kann Ihnen persönlich nur meine vollste Anerkennung in jeder Beziehung über „Kufeke“ aussprechen und Ihnen versichern, daß ich nie anderes verwenden und empfehlen werde.“

Frau Anna Schorer, beed. und dipl. Hebamme, Baidhofen a. d. Ybbs (Niederösterreich), schreibt:

„Für die mir zugefandte Probe von Ihrem sehr empfehlenswerten „Kufeke“-Mehl danke ich höflich und kann Ihnen mit Freuden mitteilen, daß ich diese drei Dosen an Frauen zur Probe abgegeben habe und jede darüber sehr entzückt gewesen ist. Ich habe eine an eine ärmere schwangere Frau abgegeben, welche schon 2 Monate vor Erbrechen nichts nehmen konnte, und als sie Ihr „Kufeke“-Mehl sich als Suppe getoht hat, hat sich ihr Uebel gelegt.“

Alkoholfreie Weine Meilen.

Dr. M. Bircher-Benner in Zürich schreibt: „Ich konstatiere, daß alkoholfreie Weine von Meilen nicht nur ein durststillendes Getränk,

sondern ein vorzügliches Nahrungsmittel sind, das vom Säuglings- bis zum Greisenalter vorzüglich ausgenutzt und vertragen wird. Ich verwende Ihre alkoholfreien Trauben- und Obst-

weine von Meilen seit Jahren bei allen Krankheiten, bei jedem Alter, als durststillendes Getränk und als Krankennahrung und habe dabei nur günstige Erfahrungen gemacht.“ 817

Eine vorzügliche Seife zur Hände-Desinfektion ist
Hausmann's

Servatol-Seife

mit 2% Quecksilberoxycyanid. Stück —.80, Tube —.50
Sicher desinifizierende u. zugl. auch eine f. wohlriechende

Toilette-Seife

die Haut geschmeidig und weich erhaltend.
Sichere Desinfektions-Wirkung

Zur Pflege der Hände eignet sich ferner vorzüglich
Hausmann's

Crème Jolanda

Macht die Haut weich und weiss und schützt sie vor Sprödigkeit und entzündlicher Röte.

Tuben à Fr. —.75 und Fr. 1.50

Versand nach allen Orten

Sanitätsgeschäft HAUSMANN A.-G.

Basel Davos St. Gallen Genf Zürich
Freiestr. 15 Platz u. Dorf Marktgr. 11 Corratierstr. 16 Uraniatr. 11 8023

Die  beste

KINDERNAHRUNG

ist natürlich die Muttermilch.
Wo diese aber fehlt, oder aus irgend
einem Grunde nicht verabreicht werden
kann, da leistet das

seit mehr als 40 Jahren

als vorzüglich bekannte und tausend-
fach bewährte

Epprecht's Kindermehl

ausgezeichnete Dienste. Von sehr vielen

Schweizer-Hebammen u. Ärzten

wird es als feines und bekömmliches

Nahrungsmittel bestens empfohlen.

Bei knochenschwachen Kindern, sowie

selbst bei sehr schweren Verdauungs-

störungen werden mit diesem alten,

erprobten Mittel vorzügliche Erfah-

ungen gemacht.

832

Musterdosen versenden auf Verlangen gratis und franko

H. Epprecht & Cie., Murten.

Die Schweizer Hebamme

Offizielles Organ des Schweizerischen Hebammenvereins

Inhalt. Ueber den Vorfall der Scheide und der Gebärmutter. — Aus der Praxis. — Schweizerischer Hebammenverein: Einladung zum 21. Schweiz. Hebammentag im Hotel „Glockenhof“ in Zürich. — Traktanden für die Delegierten-Versammlung im Hotel „Glockenhof“ in Zürich. — Generalversammlung im großen Saale des Hotel „Glockenhof“. — Zentralvorstand. — Einladung zur Präsidentenversammlung im Hotel „Narhof“, Olten. — Rechnung der „Schweizer Hebamme“ pro 1913. — Eintritte. — Krankentafel. — Zur Notiz. — Vereinsnachrichten: Sektionen Aargau, Appenzell, Basel-Stadt, Baselland, Bern, Rheintal, Romande, Solothurn, St. Gallen, Thurgau, Winterthur, Zürich. — Geburtstatertrag für Blinde im März 1914. — Ueber Krampfadern, ihre Entstehung und Heilung. — Falsche Samariterhilfe. — Wie sollen wir essen? — Telefon und Krankheitsübertragung. — Pferdefleisch. — Berichtigung. — Anzeigen.

Ein treuer Begleiter

durch die Gefahren der Schwangerschaft und des Wochenbettes

ist die



Ovomaltine wird von Frauen, die im Beginn der Schwangerschaft sonst alles erbrechen, gern genommen und gut vertragen.

Durch zahlreiche klinische Versuche wurde unzweifelhaft festgestellt, dass **OVOMALTINE die Milchsekretion mächtig anregt und den Kräftezustand hebt.**

851*

Gratismuster an Hebammen auf Anfrage durch die

Fabrik diätetischer Malzpräparate

Dr. A. WANDER A.-G., BERN (Schweiz)

Büchsen zu 250 Gramm Fr. 1.75, zu 500 Gramm Fr. 3.25 in allen Apotheken.

Sanitätsgeschäft SCHINDLER-PROBST

BERN, Amthausgasse 20. — Telefon 2676.

Empfiehlt den werten Hebammen hydrophile Windeln, Leibbinden, Gummunterlagen, sowie sämtliche Wochenbettartikel in reicher Auswahl. 850 Achtungsvoll Obiger.

Sanitätsmagazin

G. Klöpfer, Bern

II Schwanengasse II.

Billigste Bezugsquelle

für Leibbinden, Wochenbettbinden von Fr. 3.50 an, Gummistrümpfe, Beinbinden, Irrigatoren, Bettschüsseln, Bettunterlagen, Bade- und Fieber-Thermometer, Milch-Kochapparate (Soxhlet), Milchflaschen, Sauger, Handbürsten, Bruchbänder, Lysoform, Watte, Scheren etc.

Hebammen erhalten höchstmöglichen Rabatt.

Auswahlendungen nach auswärts.

Telephon Fabrik u. Wohnung 3251

Telephon Magazin 445

„Bern“ Hafer-Kindermehl

Fabrikant H. Nobs, Bern



„Bern“ enthält 40 % extra präparierten Hafer.

„Bern“ ist an leichter Verdaulichkeit und Nährgehalt unerreicht.

„Bern“ macht keine fetten Kinder, sondern fördert speziell Blut- und Knochenbildung und macht den Körper widerstandsfähig gegen Krankheitskeime und Krankheiten.

Wer „Bern“ nicht kennt, verlange Gratis-Dosen Erhältlich in Apotheken, Drogerien und Handlungen. 862

Spurlos verschwunden

sind alle Verdauungsstörungen bei kleinen Kindern durch Gebrauch von **Lactogen**. Lactogen macht keine fetten Kinder, sondern bildet nur Blut und Knochen. Wenn gar nichts mehr von den Kindern ertragen wurde, so war Lactogen der Retter in der Not. Preis per Büchse für die Hebammen à 95 Rp. franko. Verkaufspreis Fr. 1.30. Muster auf Verlangen gratis.



Kindermehl- und Cereal-Cacao-Fabrik Lactogen **A. Lehmann, Bern**

Infantina **Vorzügliche Säuglingsnahrung.**

(Dr. Theinhardt's Kindernahrung)

Bewährt seit über 25 Jahren bei normaler und gestörter Gesundheit der Kinder.

Zuverlässiger Zusatz zur verdünnten Kuhmilch.

Man verlange in den Verkaufsstellen die Gratisbroschüre: 860 b

„Der jungen Mutter gewidmet“.

Preis der Büchse à 500 Gr. netto Inhalt Fr. 2.85. Vorrätig in den Apotheken u. Drogerien

AXELROD'S KEFIR



VEREINIGTE ZÜRCHER MÖLKEREIEN

ist das beste **Kräftigungsmittel**

für **Wöchnerinnen**

Aerztlich empfohlen.

Kefir selbst machen kann jedermann mit

Axelrod's Kefirbacillin

Preis per Schachtel Fr. 1.60
Erhältlich in Apotheken

Goldene Medaille: Nizza 1884. Chicago 1893. London 1896. Grenoble 1902. — Ehrendiplom: Frankfurt 1880. Paris 1889 etc. etc

Birmenstorfer Bitterwasser Quelle (Kt. Aargau).

Von zahlreichen medizinischen Autoritäten des In- und Auslandes empfohlenes und verordnetes natürliches Bitterwasser, ohne den andern Bitterwassern eigenen unangenehmen Nachgeschmack. Mit ausserordentlichem Erfolge angewandt bei habitueller Verstopfung mit Hypochondrie, Leberkrankheiten, Gelbsucht, Fettherz, Hämorrhoidal- und Blasenleiden, Krankheiten der weiblichen Unterleibsorgane etc.

Wöchnerinnen besonders empfohlen.
Als einfaches Abführmittel wirkt es in kleiner Dosis.
Erhältlich in allen **Mineralwasserhandlungen** und grössern **Apotheken.** Der Quelleninhaber: 821
Max Zehnder in Birmenstorf (Aarg.)



Zahnenden Kindern verschafft sofort Linderung und Erleichterung das Spezialmittel

DENTOGEN

Unübertroffen zur Beförderung des Zahnens und zur Verhinderung der Zahnbeschwerden. Patentamtlich geschützt. Hebammen Rabatt. 1 Schachtel Fr. 2.—. In den Apotheken oder direkt von

Dr. F. Sidler, Willisau 805

Väter geben Geld aus

Kinder und Mütter profitieren davon, wenn es für Singer's hygienischen Zwieback geschieht. 856 b
Hebammen erhalten Rabatt.

Kleieextraktpräparate

von **Marke Kronrad Maggi & Cie., Zürich** Marke Kronrad

ermöglichen in wenigen Minuten die Zubereitung eines Kleiebades von unübertroffener Wirkung gegen **Kinder-Hautausschläge, Wundsein, Hautentzündungen und raue rissige Haut.** Zu beziehen durch alle **Apotheken, Drogerien und Badeanstalten,** und wo nicht erhältlich auch direkt durch die **Fabrikanten Maggi & Cie., Zürich.**

Den tit. Hebammen halten wir jederzeit Gratismuster und ärztliche Atteste zur Verfügung.

(Zähl. 1262 g)

772

2 bewährte Spezialitäten!

864

Oppliger's Kinderzwiebackmehl

Beste Erfolge in vielen Fällen, wo die Kinder sonst nichts vertragen.

Oppliger's Gesundheitszwieback

Vorzügliches fein schmeckendes Gebäck für Wöchnerinnen.

Zwiebackbäckerei OPPLIGER,
Aarberggasse Nr. 23 - **Bern**

Hebammen! Berücksichtigt diejenigen Firmen, die in der „Schweizer Hebamme“ inserieren!



DIALON

Seit Jahrzehnten bewährtes, von hervorragenden Aerzten empfohlenes **Einstreupulver zur Heilung und Verhütung des Wundseins kleiner Kinder;** vorzüglicher Wund- und Schweisspulver für Erwachsene **gegen Wundsein jeder Art: Wundlaufen, starken Schweiss, Wundliegen etc. etc., von unerreichter Wirkung und Annehmlichkeit im Gebrauch.**

Urteil des Herrn Geh. Sanitätsrat Dr. Vömel, Direktor der Städtischen Frauenklinik, Frankfurt a. M.: „Ich gebrauche seit vielen Jahren sowohl in der Klinik (über 1200 Geburten jährlich), als in meiner Privat-Praxis ausschliesslich Ihr Dialon zur grössten Zufriedenheit aller Beteiligten. **Dialon ist durch keinen andern Puder zu ersetzen.** Bei starkem Transpirieren der Füesse und Wundlaufen bewährt sich der Puder gleichfalls vortrefflich. Auch andere Kollegen, die denselben anwandten, bestätigen meine guten Erfahrungen.“

In ständigem Gebrauch von zahlreichen Krippen, Entbindungs-Anstalten und Krankenhäusern. 808

In den Apotheken



SCHUTZ-MARKE

Das Kindermehl

BÉBÉ

der **Schweizerischen Milch-gesellschaft Hochdorf** ist den besten andern Kindermehlen mindestens **ebenbürtig** aber **wesentlich billiger.**

Vorzügliches Kindernährmittel — Zahlreiche Empfehlungen 819

Das von tausenden von Aerzten und Hebammen zur Anregung der Milchsekretion bestens empfohlene und in Säuglingsheimen und Mutterberatungsstellen ständig gebrauchte

Lactagol

kommt jetzt auch in sofort gebrauchsfertigen

Tabletten

in den Handel (Preis pro Dose Fr. 1.50)

Unübertroffen als hygienisches Streu- und Wundpulver für Kinder und Erwachsene ist

Albin-Puder

Albin-Puder wirkt durch freierwerdenden Sauerstoff mild antiseptisch. Er beseitigt üblen Geruch und erhält die Haut trocken, geschmeidig und zart. Grosse, elegante Streudose, ausreichend für mehrere Monate, Fr. 1.25. 852

Hebammen erhalten Proben und Literatur gratis.

Pearson & Co., G. m. b. H., Hamburg.



Teufel's

Universal-Leibbinden

während und nach der Schwangerschaft, bei Korpulenz etc.


Seit dreissig Jahren als das Beste und Zweckmässigste anerkannt, was es gibt.

Von Aerzten rühmlichst empfohlen.

Zu haben in allen besseren Bandagen- und Sanitätsgeschäften.

Man verlange ausdrücklich Teufel'sches Originalfabrikat. Illustr. Prospekta, auch von den andern Teufel'schen Spezialitäten, kostenlos von 818

Wilh. Jul. Teufel, Stuttgart



861

Gegründet 1886

Prof. Dr. **Soxhlet's Nährzucker „Soxhletzucker“**

als Zusatz zur Kuhmilch seit Jahren bewährte Dauernahrung für Säuglinge vom frühesten Lebensalter an in den Fällen, in denen die natürliche Ernährung nicht durchführbar ist; auch als Krankennahrung bewährt, insbesondere bei Magen- und Darmstörungen der Säuglinge, sowie für ältere Kinder und Erwachsene. In Dosen von 1/2 kg. Inhalt zu 1.50 M.

Verbesserte Liebigsuppe in Pulverform, die altbewährte Liebigsuppe, in leicht dosierbarer Form, in Dosen von 1/2 kg. Inhalt zu 1.50 M.

Nährzucker-Kakao, wohlschmeckendes, kräftigendes Nährpräparat für Kranke und Gesunde jeden Alters, de en Ernährungszustand einer raschen Aufbesserung bedarf, insbesondere auch für stillende Mütter. In Dosen von 1/2 kg. Inhalt zu 1.80 M. 812

Nährmittelfabrik München, G. m. b. H. Pasing b. München.

Reiner Hafer = Cacao

Marke Weisses Pferd

Das zuträglichste tägliche Frühstück für Wöchnerinnen, Kinder
:: und Personen mit empfindlicher Verdauung ::

Nur echt in roten Cartons zu 27 Würfel à 1.30 Ueberall zu haben.
Paqueten, Pulverform à 1.20 815

Vor den zahlreichen minderwertigen Nachahmungen wird gewarnt.

Sterilisierte Berner-Alpen-Milch

der Berneralpen-Milchgesellschaft, Stalden i. E.

„Bärenmarke“ 850

Bewährteste und kräftigste Säuglings-Nahrung,
wo Muttermilch fehlt.

Absolute Sicherheit. Gleichmässige Qualität!
Schutz gegen Kinderdiarrhöe.

Als kräftiges Alpenprodukt leistet die Berner-Alpen-Milch auch stillenden Müttern vortreffliche Dienste.

Sür das

Wochenbett:

Alle modernen antisept. u. asept.

Verbandstoffe:

- Sterilisierte Vaginaltampons
- „ Jodoform-Verbände
- „ Vioform- „
- „ Xeroform- „

zur Tamponade

Sterilisierte Wochenbettvorlagen nach Dr. Schwarzenbach, der einzige, wirklich keimfreie Wochenbett-Verband.

Ferner: Sterile Watte
Chemisch reine Watte
Billige Tupfwatte
Wochenbett - Unterlage - Kissen (mit Sublimat - Holzwohwatte)
Damenbinden etc.
Für Hebammen mit höchstmöglichem Rabatt im 855 b

Schaffhauser Sanitätsgeschäft

74 Bahnhofstr. ZÜRICH Bahnhofstr. 74

Inhaber:
H. Wechlin-Tissot

Loose

à Fr. 1. —. Bartreffer von Fr. 50,000, 20,000, 5000 etc. der Gelb Lotterie für ein National-Telldspielhaus in Altdorf. 20,000 Treffer. Großes patriotisches Werk. Auf jede Serie von 25 Loosen fällt unbedingt ein Treffer. Auf 15 Lose ein, auf 25 Lose zwei Gratioslose. Versand der Lose gegen Nachnahme durch die Zentrale der Lotterie für das Telldspielhaus, Bern, Passage von Werdt, Nr. 20. 846

Weitaus die beste

Hebammen- und Kinderseife.

Als die reinste und billigste Toiletenseife, absolut sicher für die Hautpflege (also auch für Hebammen und für die Kinderstube), hat sich die „Toilette-Sammelseife“ oder „Velvet Soap“ bewährt.

Die „Sammelseife“ ist von Hrn. Dr. Schaffer, Universitätsprofessor und Kantons-Chemiker in Bern, auf Reinheit geprüft und steht unter internationalem Markenschutz. Der beispiellos billige Preis von 45 Cts. für ein nachweisbar aus erstklassigem Material hergestelltes Produkt ist einzig dem Massenverbrauch zu verdanken.

Die „Toilette-Sammelseife“ ist à 45 Cts. (Schachtel à 3 Stück Fr. 1.30) erhältlich im Generaldepot Locher & Co., Spitalgasse 42, Bern, gegründet 1831. Man versendet direkt unter Nachnahme überall hin, wo Depots allenfalls noch nicht vorhanden sind. 865

Bekanntmachung

Billigste und beste Bezugsquelle für Hebammen - Bedarfsartikel

Auf Verlangen Auswahlendungen

Sanitätsgeschäft

LEHMANN - BRANDENBERG

BERN 814

Blumenbergstrasse 49



VEVEY, 10. Juli 1909.

Ich sende Ihnen unter aufrichtigster Dankesbezeugung die Photographie meiner Drillingsknaben, welche durch **Nestlé's Kindermehl** gerettet wurden.

Ende Mai geboren, nährte ich sie zuerst mit Milch, aber schon nach drei Tagen litten sie an Durchfall. Der Arzt verordnete Nestlé's Kindermehl, worauf sofort Besserung eintrat. Die Kinder wurden wieder ruhiger und nach drei Tagen waren sie

vollständig wiederhergestellt. Seitdem habe ich sie ausschliesslich mit Nestlémehl aufgezogen und ist ihnen diese Kost vortrefflich bekommen. Das Zahnen ging schmerzlos vorüber, alle drei sind kräftig und intelligent und befinden sich sehr wohl.

Ich kann somit nur Nestlé's Kindermehl jeder Mutter aufs Wärmste empfehlen als bestes künstliches Kindernährmittel.

857

(sign.) **Frau Gresslin.**

Galactina

Kindermehl aus bester Alpenmilch

≡≡≡ fleisch-, blut- und knochenbildend ≡≡≡



KINDERMEHL
GALACTINA

enthält
beste
Alpenmilch.

Vollständige Nahrung
für
kleine Kinder.



Die beste Kindernahrung der Gegenwart

22 Gold-Medaillen • 13 Grands Prix

➡ 25-jähriger Erfolg ➡

Länggasskrippe Bern schreibt: Wir verwenden seit Jahren Galactina in allen Fällen, wo Milch nicht vertragen wird; selbst bei ganz kleinen Kindern hat sich in Krankheitsfällen Galactina als lebensrettend bewährt. Sehr wertvoll ist Galactina in Zeiten, wo nasses Gras gefüttert wird, auch während der grössten Hitze, wo trotz aller Sorgfalt die Milch rasch verdirbt.

Dr. Zimmermann, Zurzach, schreibt: Ich teile Ihnen mit, dass ich mit Galactina bis jetzt die besten Erfahrungen gemacht habe; ich wende dasselbe bei meinem $\frac{1}{4}$ jährigen Knaben schon seit zwei Monaten an und kann zu meinem grössten Vergnügen sagen, dass er dabei prächtig gedeiht und sich vollkommen normal entwickelt und bis jetzt keine ungesunde Minute gehabt hat; dieselbe Erfahrung habe ich auch in meiner Kinderpraxis gemacht, wo ich Galactina schon seit Jahren sehr viel verordne, ohne einmal irgend welche Verdauungsstörungen bemerkt zu haben. Ich halte daher Galactina als eines der besten Kindermehle, das zur Ernährung des Kindes sehr empfohlen werden darf.

Wir senden Ihnen auf Wunsch jederzeit franko und gratis Muster und Probetüchsen, sowie die beliebten Geburtsanzeigekarten, mit denen Sie Ihrer Kundschaft eine Freude bereiten können.

848a

Schweiz. Kindermehl-Fabrik Bern.