

Jahresrechnung 2001

Objektyp: **Group**

Zeitschrift: **Jahresbericht / Bernisches Historisches Museum**

Band (Jahr): - **(2001)**

PDF erstellt am: **10.08.2024**

Nutzungsbedingungen

Die ETH-Bibliothek ist Anbieterin der digitalisierten Zeitschriften. Sie besitzt keine Urheberrechte an den Inhalten der Zeitschriften. Die Rechte liegen in der Regel bei den Herausgebern.

Die auf der Plattform e-periodica veröffentlichten Dokumente stehen für nicht-kommerzielle Zwecke in Lehre und Forschung sowie für die private Nutzung frei zur Verfügung. Einzelne Dateien oder Ausdrucke aus diesem Angebot können zusammen mit diesen Nutzungsbedingungen und den korrekten Herkunftsbezeichnungen weitergegeben werden.

Das Veröffentlichen von Bildern in Print- und Online-Publikationen ist nur mit vorheriger Genehmigung der Rechteinhaber erlaubt. Die systematische Speicherung von Teilen des elektronischen Angebots auf anderen Servern bedarf ebenfalls des schriftlichen Einverständnisses der Rechteinhaber.

Haftungsausschluss

Alle Angaben erfolgen ohne Gewähr für Vollständigkeit oder Richtigkeit. Es wird keine Haftung übernommen für Schäden durch die Verwendung von Informationen aus diesem Online-Angebot oder durch das Fehlen von Informationen. Dies gilt auch für Inhalte Dritter, die über dieses Angebot zugänglich sind.

Kommentar und Statistik

Wie bereits aufgrund der Jahresrechnung 2000 wurde das Bernische Historische Museum im Rahmen der Revision der Jahresrechnung 2001 von der Finanzkontrolle des Kantons Bern aufgefordert, dringend Massnahmen gegen die sich verschlechternde Finanzlage zu ergreifen.


Mit externer Unterstützung wurde die Neulegung der Rechnung realisiert und eine Kostenstellenrechnung eingeführt. Damit wurde die Grundlage geschaffen, die Budgeteinhaltung ab 2002 effizienter prüfen und steuern zu können.

Die Kostenstruktur hat sich gegenüber dem Vorjahr nur unwesentlich verändert. Die Erträge halten sich ebenfalls im Rahmen des Vorjahres. Das Zusammenfallen von zwei erfolgreichen Sonderausstellungen («Bildersturm» und «Edle Wirkung») in die gleiche Berichtsperiode führte im Vergleich zum Vorjahr zu einem wesentlich höheren Selbstfinanzierungsgrad* von 13.6 % (2000: 5.5 %). Die liquiden Mittel haben im Verlaufe des Geschäftsjahres 2001 um Fr. 270 392** abgenommen.

* Eintritte, Dienstleistungen und Shop im Verhältnis zu den Gesamterträgen

** ohne Aussensanierungsprojekt

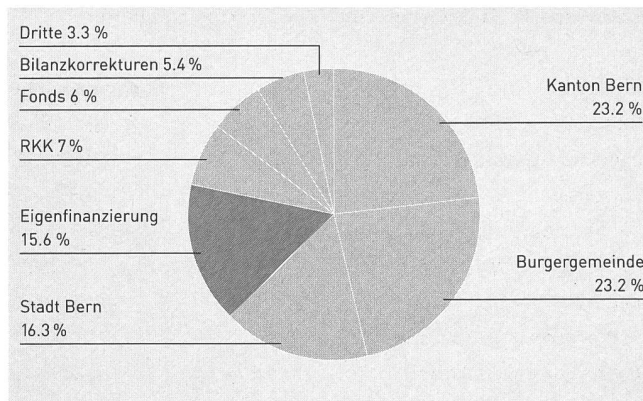
Selbst generierte Erträge
(Eintritte, Dienstleistungen, Shop)



Finanzierung

| | |
|---|---------------------|
| Kanton Bern, ordentlicher Beitrag | 1 856 000.00 |
| Stadt Bern, ordentlicher Beitrag | 1 299 000.00 |
| Burgergemeinde Bern, ordentlicher Beitrag | 1 856 000.00 |
| Regionale Kulturkonferenz RKK | 557 000.00 |
| Unterstützungsbeiträge Dritter* | 265 734.68 |
| Fondsentnahmen/Auflösung Rückstellungen | 474 663.35 |
| Bilanzkorrekturen | 428 000.00 |
| Eigenfinanzierung | 1 244 277.84 |
| Total Finanzierung | 7 980 675.87 |

* Übergangslösung, Lotteriefonds, Förderverein, übrige

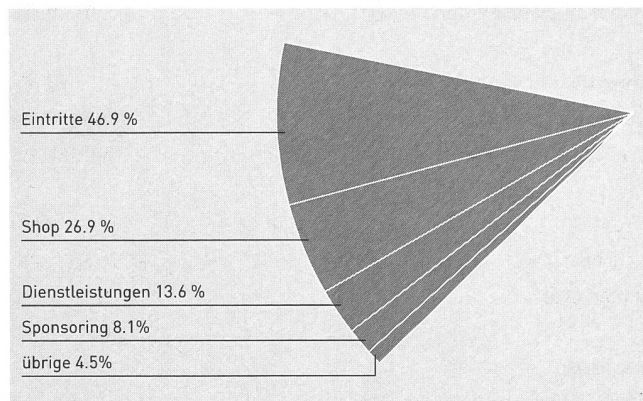


Eigenfinanzierung

| | |
|--------------------------------|---------------------|
| Eintritte | 584 175.70 |
| Shop | 334 408.34 |
| Dienstleistungen* | 169 102.55 |
| Sponsoring | 101 000.00 |
| übrige** | 55 591.25 |
| Total Eigenfinanzierung | 1 244 277.84 |

* Führungen, Reisen, Fotos, Fremdanlässe

** Versicherungsleistungen, Kapitalerträge, Immobilienerträge



Jahresrechnung 2001

Bilanz per 31. Dezember 2001 (vor Erfolgsverbuchung)

| Aktiven | Rechnung 2000* | Rechnung 2001** |
|---|-----------------------|------------------------|
| Hauptkasse | 22 333.40 | 19 313.30 |
| Logenkasse/Kassavorschuss | 4 000.00 | 2 000.00 |
| Postcheck | 61 524.14 | 11 638.14 |
| Bankkontokorrent (DC Bank Bern) Aussensanierung | 294 509.00 | 0.00 |
| Sparkonto (DC Bank Bern) | 6 058.00 | 1 389.35 |
| Debitoren | 152 982.55 | 119 490.65 |
| Debitor Verrechnungssteuer | 5 324.10 | 1 210.00 |
| Guthaben aus Kreditkarten | 2 097.40 | 3 653.80 |
| Aktive Rechnungsabgrenzungen | 1 022 000.00 | 119 361.75 |
| Vorräte | 0.00 | 120 000.00 |
| Total Umlaufvermögen | 1 570 828.59 | 398 056.99 |
| Einrichtungen | 0.00 | 180 000.00 |
| Immobilien (Bistro) | 500 000.00 | 467 000.00 |
| Total Anlagevermögen | 500 000.00 | 647 000.00 |
| Vorschuss Budget 2002 | 0.00 | 40 000.00 |
| Verlustvortrag | 59 083.38 | 780 108.63 |
| Total Aktiven | 2 129 911.97 | 1 865 165.62 |
| Passiven | | |
| Bankkontokorrent (BEKB) | 78 182.00 | 288 999.05 |
| Kreditoren | 1 210 034.82 | 478 563.95 |
| Passive Rechnungsabgrenzungen | 19 600.00 | 765 600.00 |
| Hypotheken | 400 000.00 | 400 000.00 |
| Rückstellungen | 1 143 120.40 | 12 000.00 |
| Total Passiven | 2 850 937.22 | 1 945 163.00 |
| Verlust (-), Gewinn (+) | - 721 025.25 | - 79 997.38 |
| Verlustvortrag nach Erfolgsverbuchung | - 780 108.63 | - 860 106.01 |

* mit Aussensanierungsprojekt

** ohne Aussensanierungsprojekt

Fondsvermögen per 31. Dezember 2001

| | Rechnung 2000 | Rechnung 2001 | Anteil % |
|---|----------------------|----------------------|-----------------|
| Unantastbares Vermögen | 347 560.29 | 447 520.00 | 91.3 |
| Verfügbares Vermögen (gemäss Reglement) | 221 192.11 | 42 580.40 | 8.7 |
| Total Fondsvermögen | 568 752.40 | 490 100.40 | 100.0 |

Erfolgsrechnung 1. Januar bis 31. Dezember 2001

| Aufwand | Rechnung 2000 | Rechnung 2001 | Anteil % |
|--|----------------------|----------------------|-----------------|
| Lohnkosten | 3 934 994.55 | 3 731 900.70 | 46.3 |
| Sozialversicherungsbeiträge (ohne BVG) | 302 902.40 | 284 355.90 | 3.5 |
| Pensionskasse/BVG | 248 456.75 | 292 232.90 | 3.6 |
| Übrige Personalkosten | 18 032.51 | 85 721.95 | 1.1 |
| Ankäufe/Bibliothek | 78 379.58 | 58 613.35 | 0.7 |
| EDV/Anschaffungen Mobilien | 308 551.15 | 188 651.41 | 2.3 |
| Materialkosten | 211 136.54 | 136 732.93 | 1.7 |
| Media/Foto/Dok-Material | 178 437.53 | 138 872.31 | 1.7 |
| Drucksachen/Shop | 548 420.83 | 582 372.70 | 7.2 |
| Unterhalt Park | 60 726.40 | 33 864.35 | 0.4 |
| Unterhalt technische Anlagen | 305 783.82 | 394 306.45 | 4.9 |
| Energie/Heizung/Klima | 80 537.50 | 77 846.35 | 1.0 |
| Umbauten/Unterhalt/Depotmieten | 649 725.30 | 709 125.34 | 8.8 |
| Transporte | 57 420.70 | 175 410.99 | 2.2 |
| Versicherungen | 78 134.80 | 87 084.75 | 1.1 |
| Gebühren/Abgaben | 214 299.50 | 270 751.89 | 3.4 |
| Inserate/Beiträge/PR | 202 756.67 | 156 633.31 | 1.9 |
| Allgemeine Betriebskosten | 88 270.57 | 87 384.40 | 1.1 |
| Restaurierungen/Leistungen Dritter | 451 199.00 | 556 811.42 | 6.9 |
| Bildung von Rückstellungen | 246 663.35 | 12 000.00 | 0.1 |
| Total Aufwand | 8 264 829.45 | 8 060 673.25 | 100 |
| Ertrag | | | |
| Eintritte und Verkäufe | 241 239.75 | 918 584.04 | 11.5 |
| Dienstleistungen | 134 532.40 | 78 472.55 | 1.0 |
| Anlässe/Führungen | 37 389.60 | 90 630.00 | 1.1 |
| Rückerstattungen/Übrige Leistungen | 14 973.00 | 54 779.85 | 0.7 |
| Nebenerlöse | 20 569.25 | 811.40 | 0.0 |
| Sponsoring | 0.00 | 101 000.00 | 1.3 |
| Beiträge Kanton Bern | 2 111 000.00 | 1 856 000.00 | 23.3 |
| Beiträge Stadt Bern/RKK-Gemeinden | 2 011 000.00 | 1 856 000.00 | 23.3 |
| Beiträge Burgergemeinde Bern | 1 916 000.00 | 1 856 000.00 | 23.3 |
| Beiträge Dritter | 396 035.85 | 265 734.68 | 3.3 |
| Fondsentnahmen | 403 000.00 | 228 000.00 | 2.9 |
| Auflösung von Rückstellungen | 258 064.35 | 246 663.35 | 3.1 |
| Bilanzkorrekturen | 0.00 | 428 000.00 | 5.4 |
| Total Ertrag | 7 543 804.20 | 7 980 675.87 | 100 |
| Verlust (-), Gewinn (+) | -721 025.25 | -79 997.38 | |