

Jahresrechnung

Objektyp: **Group**

Zeitschrift: **Jahresbericht / Bernisches Historisches Museum**

Band (Jahr): - **(2003)**

PDF erstellt am: **27.06.2024**

Nutzungsbedingungen

Die ETH-Bibliothek ist Anbieterin der digitalisierten Zeitschriften. Sie besitzt keine Urheberrechte an den Inhalten der Zeitschriften. Die Rechte liegen in der Regel bei den Herausgebern.

Die auf der Plattform e-periodica veröffentlichten Dokumente stehen für nicht-kommerzielle Zwecke in Lehre und Forschung sowie für die private Nutzung frei zur Verfügung. Einzelne Dateien oder Ausdrucke aus diesem Angebot können zusammen mit diesen Nutzungsbedingungen und den korrekten Herkunftsbezeichnungen weitergegeben werden.

Das Veröffentlichen von Bildern in Print- und Online-Publikationen ist nur mit vorheriger Genehmigung der Rechteinhaber erlaubt. Die systematische Speicherung von Teilen des elektronischen Angebots auf anderen Servern bedarf ebenfalls des schriftlichen Einverständnisses der Rechteinhaber.

Haftungsausschluss

Alle Angaben erfolgen ohne Gewähr für Vollständigkeit oder Richtigkeit. Es wird keine Haftung übernommen für Schäden durch die Verwendung von Informationen aus diesem Online-Angebot oder durch das Fehlen von Informationen. Dies gilt auch für Inhalte Dritter, die über dieses Angebot zugänglich sind.

Kommentar und Statistik

Das Geschäftsjahr 2003 schliesst mit einem Überschuss/Gewinn von Fr. 502 813.94 ab. Der auf das Berichtsjahr vorgetragene Verlust von Fr. 448 288.15 kann dadurch vollständig abgebaut werden.


Die Eintritte fielen mit rund Fr. 950 000.– deutlich höher aus (+ 130 %) als im Vorjahr (Fr. 412 000.–). Ursache dafür sind die zusätzlichen Eintritte für Museum, Park und Turnier während des Mittelalter-Spektakels (16.–24. August 2003) im Umfang von rund Fr. 687 000.–. Der Verkaufsumsatz (Shop, Mittelalter-Spektakel) konnte ebenfalls um rund einen Drittel auf Fr. 485 600.– gesteigert werden. Der Selbstfinanzierungsgrad* beträgt rund 17 % (Vorjahr 12.3 %).

Im Vergleich zum Vorjahr fallen aufwandseitig vor allem der Unterhalt der technischen Anlagen (+ 150 %), die Aufwendungen für die Informatik (+ 230 %, Ersatzanschaffungen) und die durch Dritte erbrachten Leistungen (+ 53 %, Mittelalter-Spektakel) ins Gewicht. Aufgrund der akuten Platz-/Depotnot wurde der Ankauf von neuen Sammlungsgütern in den letzten Jahren bewusst gering gehalten. Die Aufwendungen für Ankäufe sind u. a. wegen der Ersteigerung des CH-Passes Albert Einsteins zum Preis von Fr. 92 900.– höher als im Vorjahr. Die Mehraufwendungen im Vergleich zum Vorjahr für die «Kommunikation» (+ 36 %) sind ebenfalls vorwiegend auf die Massnahmen im Zusammenhang mit dem Mittelalter-Spektakel zurückzuführen.

Die Publikationsreihe «Glanzlichter aus dem Bernischen Historischen Museum» war bei einem Produktionspreis von rund Fr. 300 000.– Ende 2002 – dem Vorsichtsprinzip folgend – mit rund einem Drittel bilanziert. Darauf wird künftig verzichtet. Die dafür nötige Bestandeskorrektur belastet die Erfolgsrechnung 2003 mit rund Fr. 100 000.–. Gemäss dem für die Jahre 1999–2003 gültigen Subventionsvertrag (Leistungsvereinbarung) wurde zudem eine Betriebsreserve von Fr. 200 000.– gebildet.

* Eintritte, Dienstleistungen und Verkäufe im Verhältnis zu den Gesamterträgen

Selbst generierte Erträge
(Eintritte, Dienstleistungen, Verkäufe)

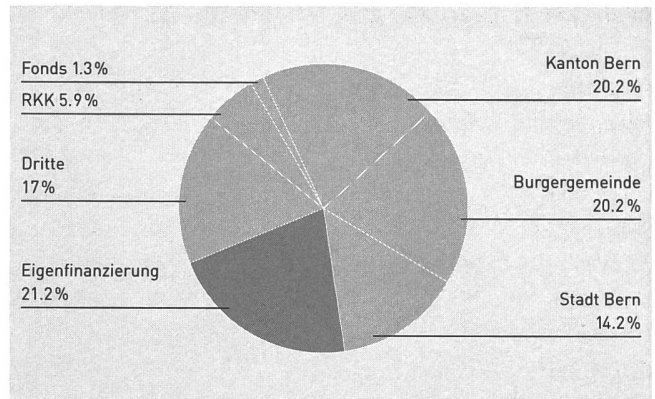


Finanzierung

Kanton Bern, ordentlicher Beitrag*	1 958 400.00
Stadt Bern, ordentlicher Beitrag*	1 384 110.00
Bürgergemeinde Bern, ordentlicher Beitrag*	1 958 300.00
Regionale Kulturkonferenz RKK	574 190.00
Unterstützungsbeiträge Dritter**	1 649 921.45
Fondsentnahmen/Auflösung Rückstellungen	126 500.00
Eigenfinanzierung	2 064 763.79
Total Finanzierung	9 716 185.24

* Ordentlicher Beitrag plus 1/3 der Statiksanieierung
Untergeschoss Ost von je Fr. 45 000.–

** Lotteriefonds, Förderverein, übrige

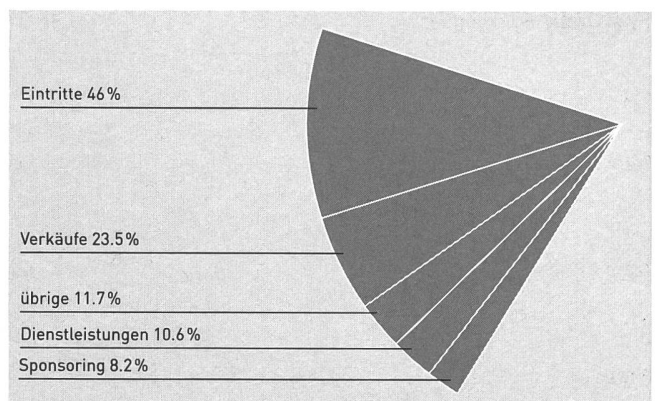


Eigenfinanzierung

Eintritte	950 846.50
Verkäufe	485 600.80
Dienstleistungen*	218 799.14
Sponsoring	169 020.00
übrige**	240 497.35
Total Eigenfinanzierung	2 064 763.79

* Führungen, Reisen, Fotos, Fremdanlässe

** Versicherungsleistungen, Kapitalerträge, Immobilienerträge



Jahresrechnung 2003

Bilanz per 31. Dezember 2003 (vor Erfolgsverbuchung)

Aktiven	Rechnung 2003	Rechnung 2002
Hauptkasse	5 603.70	6 962.55
Logenkasse/Kassavorschuss	1 000.00	1 000.00
Postcheck	15 963.98	7 997.21
Bankkontokorrent (BEKB)	389 501.73	3 577.59
Sparkonto (DC Bank Bern)	361 867.34	19 862.45
Mietkaution (CS)	7 919.75	2 712.60
Debitoren	58 400.55	16 614.90
Debitor Verrechnungssteuer	1 920.05	1 579.95
Guthaben aus Kreditkarten	753.30	456.50
Kontokorrent Stiftung Schloss Oberhofen	47 769.05	39 613.05
Aktive Rechnungsabgrenzungen	10 000.00	131 896.62
Vorräte*	18 000.00	133 000.00
Total Umlaufvermögen	918 699.45	365 273.42
Einrichtungen	158 400.00	247 300.00
Immobilien**	569 500.00	434 000.00
Total Anlagevermögen	727 900.00	681 300.00
Verlustvortrag	448 288.15	860 106.01
Total Aktiven	2 094 887.60	1 906 679.43
Passiven		
Kreditoren	344 419.21	295 990.82
Passive Rechnungsabgrenzungen	564 752.05	674 968.35
Hypotheken	400 000.00	400 000.00
Rückstellungen***	282 902.40	123 902.40
Total Passiven	1 592 073.66	1 494 861.57
Gewinn/Verlust (-)	502 813.94	411 817.86
Gewinn-/Verlustvortrag (-) nach Erfolgsrechnung	54 525.79	- 448 288.15

* 2003 Bestandeskorrektur um das «Glanzlichter»-Inventar von Fr. 100 000.-

** Bistro Fr. 400 000.-, Untergeschoss Ost Fr. 169 500.-

*** Betriebsreserve Fr. 200 000.-, Unterhalt Bistro Fr. 10 000.-, Übergangslösung Finanzverwaltung Fr. 72 902.40

Fondsvermögen per 31. Dezember 2003

	Rechnung 2003	Anteil %	Rechnung 2002
Unantastbares Vermögen	447 520.00	83.0	447 520.00
Verfügbares Vermögen (gemäss Reglement)	94 385.95	17.0	77 715.30
Fondsvermögen total	541 905.95	100.0	525 235.30

Erfolgsrechnung 1. Januar bis 31. Dezember 2003

Aufwand	Rechnung 2003	Anteil %	Rechnung 2002
Löhne/Gehälter	3 883 530.90	42.1	3 621 002.05
Sozialversicherungsbeiträge	546 356.80	5.9	555 151.40
Übrige Personalkosten	33 760.69	0.4	54 427.45
Unterhalt Gebäude	319 322.85	3.4	531 311.65
Unterhalt technische Anlagen	522 821.75	5.7	209 874.31
Informatik	350 085.77	3.8	105 414.39
Allg. Verwaltungs-/Betriebsaufwand	350 886.77	3.8	296 995.79
Werkstoffe/Verbrauchsmaterial	127 378.22	1.4	142 828.90
Anschaffung Mobilien/Einrichtungen	272 358.43	3.0	134 803.62
Leistungen Dritter (ohne EDV)	804 155.68	8.7	524 251.14
Mieten Depots	330 129.15	3.6	257 762.33
Versicherungen/Steuern/Gebühren	165 185.50	1.8	168 767.50
Finanzierungskosten/Zinsen	16 318.76	0.2	19 253.39
Ankäufe Sammlung/Bibliothek	122 739.18	1.3	20 295.37
Einkauf Handelswaren	196 304.86	2.1	111 720.28
Marketing/PR/Kommunikation	614 283.54	6.7	450 794.44
Publikationen	89 852.45	1.0	111 415.98
Abschreibungen/Bestandeskorr/Rückstellungen	467 900.00	5.1	93 184.00
a.o. Beiträge «Übergangslösung»	0.00	0.0	26 893.45
Total Aufwand	9 213 371.30	100	7 436 147.44
Ertrag			
Eintritte	950 846.50	9.8	411 760.20
Dienstleistungen	218 799.14	2.2	240 549.75
Verkäufe	485 600.80	5.0	316 107.35
Versicherungsleistungen	17 200.00	0.2	65 071.35
Zinserträge	3 177.70	0.1	4 526.55
Immobilienenerträge	42 758.00	0.4	43 960.10
Nebenerlöse	177 361.65	1.8	0.00
Beiträge Finanzierungsträger	5 875 000.00	60.5	5 678 100.00
Unterstützungsbeiträge	1 649 921.45	17.0	732 200.00
Sponsoren	169 020.00	1.7	235 690.00
Fondsentnahmen	126 500.00	1.3	120 000.00
Total Ertrag	9 716 185.24	100.0	7 847 965.30
Gewinn/Verlust (-)	502 813.94		411 817.86