

Jahresrechnung

Objektyp: **Group**

Zeitschrift: **Jahresbericht / Bernisches Historisches Museum**

Band (Jahr): - **(2005)**

PDF erstellt am: **30.06.2024**

Nutzungsbedingungen

Die ETH-Bibliothek ist Anbieterin der digitalisierten Zeitschriften. Sie besitzt keine Urheberrechte an den Inhalten der Zeitschriften. Die Rechte liegen in der Regel bei den Herausgebern.

Die auf der Plattform e-periodica veröffentlichten Dokumente stehen für nicht-kommerzielle Zwecke in Lehre und Forschung sowie für die private Nutzung frei zur Verfügung. Einzelne Dateien oder Ausdrucke aus diesem Angebot können zusammen mit diesen Nutzungsbedingungen und den korrekten Herkunftsbezeichnungen weitergegeben werden.

Das Veröffentlichen von Bildern in Print- und Online-Publikationen ist nur mit vorheriger Genehmigung der Rechteinhaber erlaubt. Die systematische Speicherung von Teilen des elektronischen Angebots auf anderen Servern bedarf ebenfalls des schriftlichen Einverständnisses der Rechteinhaber.

Haftungsausschluss

Alle Angaben erfolgen ohne Gewähr für Vollständigkeit oder Richtigkeit. Es wird keine Haftung übernommen für Schäden durch die Verwendung von Informationen aus diesem Online-Angebot oder durch das Fehlen von Informationen. Dies gilt auch für Inhalte Dritter, die über dieses Angebot zugänglich sind.

Kommentar und Statistik

Das Geschäftsjahr 2005 schliesst mit einem Gewinn/Überschuss von CHF 6272 ab. Der Gewinnvortrag beträgt nach Verbuchung des Gewinns/Überschusses CHF 61 012.23.

Die Einstein-Ausstellung hat dem Museum höhere Einnahmen als budgetiert gebracht; die Bewältigung des Publikumszuspruchs liess aber auch die Ausgaben erheblich ansteigen. Der Erfolg des Projekts wird sich an dessen Ende 2006 zeigen.

«Einstein» war als Wechselausstellung geplant. Nun aber soll der historische Teil ab Herbst 2006 als Dauerausstellung weitergeführt werden. Die Anpassungen für den Wechsel wie auch der siebensprachige Audioguide (CHF 125 000) werden aus den Eintrittten finanziert. Hier und im erfolgsbedingten grösseren Personalaufwand liegt der Hauptgrund dafür, dass das Jahr 2005 trotz grossem Publikumszustrom mit einem bescheidenen Gewinn abschliesst.

Die Einnahmen aus *Eintritten* trugen mit CHF 2 531 000 (2004: CHF 345 400) am meisten zur Erhöhung der Erträge bei. Die durchschnittlichen Eintritts-Einnahmen pro BesucherIn (187 000) betragen rund CHF 13.55 (2004: CHF 5.85 (Themenwochen), 2003: CHF 11.30 (Mittelalter-Spektakel)).

Wie die Dienstleistungen nahmen auch die *Verkaufsumsätze* im Shop markant zu. Pro BesucherIn betragen sie durchschnittlich CHF 3.30; 2004 (Themenwochen) betrug der Umsatz pro BesucherIn CHF 4.95; 2003 (Mittelalter-Spektakel) CHF 5.80.


Der Selbstfinanzierungsgrad¹ betrug im Berichtsjahr 27,7 % (2004: 8,1 %, 2003: 18 %).

Aufwandseitig fallen die gegenüber den Vorjahren hohen *Personalkosten* (Löhne, Sozialversicherungsbeiträge, Selektion, Weiterbildung) auf. Sie sind vorwiegend auf zusätzliche MitarbeiterInnen für das Einstein-Projekt und für die Bewältigung der Folgen der Überflutung des Depots in Thun zurückzuführen.

1 Eintritte, Dienstleistungen und Verkäufe im Verhältnis zu den Gesamtaufwendungen (In den Vorjahren wurden die erwähnten 3 Ertragsarten im Verhältnis zu den Gesamterträgen ausgewiesen. Im Hinblick auf die Leistungsvereinbarung 2008–2011 wird an dieser Stelle bereits das Verhältnis zu den gesamten Aufwendungen gezeigt.)

Selbst generierte Erträge

(Eintritte, Dienstleistungen, Verkäufe)



Der Gebäudeunterhalt kam – nachdem 2004 das 2. OG saniert wurde und die hier ausgewiesenen Kosten entsprechend hoch ausfielen – auf ein normales Niveau zurück. Die Aufwendungen im Bereich *Informatik* (+ CHF 120 000; u. a. Server-Ersatz) sowie diejenigen für den allgemeinen Verwaltungs- und *Betriebsaufwand* (+ CHF 257 900; u. a. Mehrverbrauch und Preisentwicklung) fielen höher aus als im Vorjahr.

Die Gründe für die 2005 angefallenen Mehrkosten gegenüber dem Vorjahr in den Bereichen *Werkstoffe/Verbrauchsmaterial* (+ CHF 187 300), *Anschaffungen Mobilien/Einrichtungen* (+ CHF 91 600), *Leistungen Dritter* (+ CHF 2 116 100), *Mieten/Einrichtung Depots* (+ CHF 414 600) und *Marketing/PR/Kommunikation* (+ CHF 793 000) liegen vorwiegend im Mehrverbrauch (gegenüber dem Vorjahr) für das Projekt Ein-

stein 05 (Sonderausstellung, Erlebnispark Physik, Energie-Spektakel), aber auch in den Aktivitäten zur Bewältigung der Folgen der Überflutung des Depots in Thun.

Die Mehrkosten für den *Einkauf von Handelswaren* begründen sich mit dem gegenüber dem Vorjahr gesteigerten Shop-Umsatz. Die Einkaufskosten machen rund 46 % des Verkaufsumsatzes aus (2004: 45 %, 2003: 40 %).

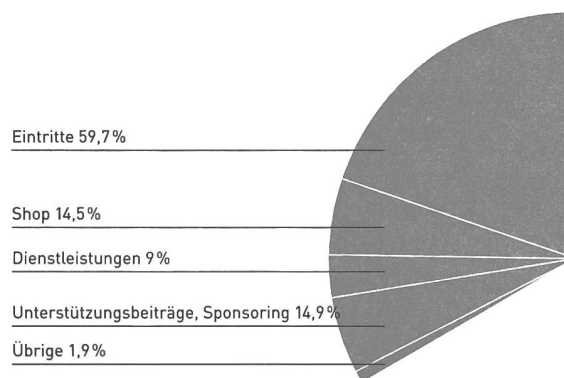
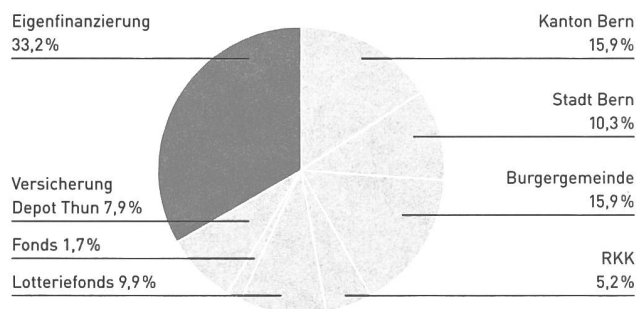
In den *Abschreibungen/Bestandeskorrekturen/Rückstellungen* des Vorjahres von rund CHF 993 400 war eine Rückstellung von CHF 655 000 enthalten (Differenz zwischen Beitrag 04 des Lotteriefonds an das Projekt Einstein 05 und den bis dahin aufgelaufenen Kosten). Die hier im 2005 ausgewiesenen rund CHF 301 100 entsprechen ansonsten ungefähr den Abschreibungen und Rückstellungen des Vorjahres.

Finanzierung 2005

Kanton Bern, ordentlicher Beitrag	2 020 000.00
Stadt Bern, ordentlicher Beitrag	1 326 000.00
Burgergemeinde Bern, ordentlicher Beitrag	2 020 000.00
Regionale Kulturkonferenz	667 000.00
Lotteriefonds	1 255 000.00
Fondsentnahmen	215 000.00
Versicherungsleistungen Überflutung	
Depot Thun	1 003 963.56
Eigenfinanzierung	4 240 790.38
Total Finanzierung	12 747 753.94

davon Eigenfinanzierung 2005

Eintritte	2 530 861.70
Shop	614 631.41
Dienstleistungen	383 355.72
Unterstützungsbeiträge, Sponsoring	633 079.45
übrige	78 862.10
Total Eigenfinanzierung	4 240 790.38



Jahresrechnung 2005

Bilanz per 31. Dezember 2005 (vor Erfolgsverbuchung)

Aktiven	Rechnung 2005	Rechnung 2004
Kasse	73 747.45	15 813.25
Postcheck	142 006.63	7 621.68
Bankkontokorrent (BEKB)	350 420.61	161 182.13
Sparkonto (DC Bank Bern)	37 421.59	1 211 059.19
Mietkaution (CS)	7 994.20	7 959.35
Bankkontos Kubus/Titan	1 658 338.25	255 458.65
Debitoren	146 838.46	171 898.25
Debitor Verrechnungssteuer	2 431.90	1 376.95
Debitor Verrechnungssteuer Kubus/Titan	998.25	405.70
Guthaben aus Kreditkarten	5 309.80	163.10
Kontokorrent Stiftung Schloss Oberhofen	0.00	0.00
Aktive Rechnungsabgrenzungen	250 019.61	20 185.05
Vorräte	210 000.00	185 000.00
Total Umlaufvermögen	2 885 526.75	2 038 123.30
Einrichtungen	542 200.00	157 500.00
Immobilien	481 900.00	525 700.00
Ausstellungen	642 000.00	0.00
Total Anlagevermögen	1 666 100.00	683 200.00
Verlustvortrag	0.00	0.00
Total Aktiven	4 551 626.75	2 721 323.30
Passiven		
Kreditoren	563 277.02	447 045.32
Kreditoren Kubus/Titan	70 833.00	9 684.00
Festgeld Stadt Bern	1 000 000.00	0.00
Passive Rechnungsabgrenzungen	338 001.00	538 673.40
Passive Rechnungsabgrenzungen Kubus/Titan	2 993.45	
Hypotheken	400 000.00	400 000.00
Rückstellungen	530 000.00	1 025 000.00
Rückstellungen Kubus/Titan	1 585 510.05	246 180.35
Gewinnvortrag	54 740.23	54 525.79
Gewin/Verlust	6 272.00	214.44
Total Passiven	4 551 626.75	2 721 323.30
Gewinn-/Verlustvortrag (-) nach Erfolgsrechnung	61 012.23	54 740.23

Fondsvermögen per 31. Dezember 2005

	Rechnung 2005	Anteil %	Rechnung 2004
Unantastbares Vermögen bzw. nicht liquides Vermögen (Sachanlagen)	486 520.00	86,9	447 520.00
Verfügbares Vermögen (gemäss Reglement)	73 281.95	13,1	203 140.15
Fondsvermögen total	559 801.95	100,0	650 660.15

Erfolgsrechnung 1. Januar bis 31. Dezember 2005

Aufwand	Rechnung 2005	Anteil %	Rechnung 2004
Löhne/Gehälter	4 602 563.18	36,1	3 946 406.85
Sozialversicherungsbeiträge	613 485.44	4,8	548 793.85
Übrige Personalkosten	55 911.60	0,4	24 449.80
Unterhalt Gebäude	124 412.16	1,0	1 097 660.30
Unterhalt technische Anlagen	396 763.20	3,1	307 022.15
Informatik	342 202.39	2,7	222 405.65
Allg. Verwaltungs-/Betriebsaufwand	647 439.76	5,1	389 454.34
Werkstoffe/Verbrauchsmaterial	359 463.50	2,8	172 186.55
Anschaffung Mobilien/Einrichtungen	295 691.54	2,3	204 044.05
Leistungen Dritter (ohne EDV)	2 572 071.63	20,2	455 950.25
Mieten Depots	718 490.49	5,6	303 916.05
Versicherungen/Steuern/Gebühren	188 472.82	1,5	120 012.75
Finanzierungskosten/Zinsen	23 607.65	0,2	13 454.55
Ankäufe Sammlung/Bibliothek	123 554.14	1,0	154 511.32
Einkauf Handelswaren	282 788.93	2,2	132 183.65
Marketing/PR/Kommunikation	1 086 133.33	8,5	293 116.15
Publikationen	7 350.78	0,1	92 444.30
Abschreibungen/Bestandeskorrr/Rückstellungen	301 079.40	2,4	993 391.95
Total Aufwand	12 741 481.94	100,0	9 471 404.51
Ertrag			
Eintritte	2 530 861.70	19,9	345 413.00
Dienstleistungen	383 355.72	3,0	133 353.25
Verkäufe	614 631.41	4,8	290 916.05
Versicherungsleistungen	1 010 333.56	7,9	33 814.35
Zinserträge	3 048.95	0,0	3 973.80
Immobilienenerträge	47 894.55	0,4	44 594.05
Nebenerlöse	21 548.60	0,2	16 759.70
Beiträge Finanzierungsträger	6 033 000.00	47,3	6 033 000.00
Unterstützungsbeiträge, Sponsoring	1 888 079.45	14,8	2 472 794.75
Fondsentnahmen	215 000.00	1,7	25 000.00
Bestandeskorrekturen	0.00		72 000.00
Total Ertrag	12 747 753.94	100,0	9 471 618.95
Ergebnis 1 Gewinn/Verlust (-) ohne Kubus/Titan	6 272.00		214.44
Aufwand Kubus/Titan (Erweiterungsbau)			
Projektierungs-/Baukosten	697 332.35		973 052.70
Bankspesen	30.85		24.50
Bildung Rückstellungen	1 304 329.70		0.00
Total Aufwand Kubus/Titan	2 001 692.90		973 077.20
Ertrag Kubus/Titan			
Beiträge KreditgeberInnen	2 000 000.00		0.00
Bankzinsen	1 692.90		1 159.15
Auflösung Rückstellungen	0.00		971 918.05
Total Aufwand Kubus/Titan	2 001 692.90		973 077.20
Ergebnis 2 Gewinn/Verlust (-) inkl. Kubus/Titan	6 272.00		214.44