

# Jahresrechnung

Objektyp: **Group**

Zeitschrift: **Jahresbericht / Bernisches Historisches Museum**

Band (Jahr): - **(2006)**

PDF erstellt am: **30.06.2024**

## **Nutzungsbedingungen**

Die ETH-Bibliothek ist Anbieterin der digitalisierten Zeitschriften. Sie besitzt keine Urheberrechte an den Inhalten der Zeitschriften. Die Rechte liegen in der Regel bei den Herausgebern.

Die auf der Plattform e-periodica veröffentlichten Dokumente stehen für nicht-kommerzielle Zwecke in Lehre und Forschung sowie für die private Nutzung frei zur Verfügung. Einzelne Dateien oder Ausdrucke aus diesem Angebot können zusammen mit diesen Nutzungsbedingungen und den korrekten Herkunftsbezeichnungen weitergegeben werden.

Das Veröffentlichen von Bildern in Print- und Online-Publikationen ist nur mit vorheriger Genehmigung der Rechteinhaber erlaubt. Die systematische Speicherung von Teilen des elektronischen Angebots auf anderen Servern bedarf ebenfalls des schriftlichen Einverständnisses der Rechteinhaber.

## **Haftungsausschluss**

Alle Angaben erfolgen ohne Gewähr für Vollständigkeit oder Richtigkeit. Es wird keine Haftung übernommen für Schäden durch die Verwendung von Informationen aus diesem Online-Angebot oder durch das Fehlen von Informationen. Dies gilt auch für Inhalte Dritter, die über dieses Angebot zugänglich sind.

**Kommentar und Statistik**


Das Geschäftsjahr 2006 schliesst mit einem Gewinn/Überschuss von rund CHF 207 500 ab. Der Gewinnvortrag beträgt nach Verbuchung des Gewinns/Überschusses rund CHF 268 500.

Die Sonderausstellung zu Albert Einsteins Leben und Werk, die bis Mitte Oktober 2006 geöffnet war, brachte zusammen mit dem Erlebnispark Physik gegenüber dem Vorjahr zwar leicht geringere (-3.4%), aber dennoch erneut über den Erwartungen liegende *Eintrittseinnahmen* von CHF 2 445 000 (2005: 2 531 000; 2004: 345 400). Die durchschnittlichen Eintrittseinnahmen pro BesucherIn (195 000) betragen damit rund CHF 12.53 (2005, Sonderausstellung Einstein: CHF 13.55; 2004, Themenwochen: CHF 5.85).

Im Gegensatz zur Entwicklung bei den *Dienstleistungen* (Führungen, Fremdanlässe etc.), die mit CHF 314 000 leicht unter dem Vorjahr lagen (-18%), stiegen die *Shop-Verkäufe* im Vergleich zum Vorjahr um 17% auf CHF 720 000. Pro Besucher und Besucherin betragen sie durchschnittlich CHF 3.70 (2005: CHF 3.30; 2004: CHF 4.95).

Der *Selbstfinanzierungsgrad* betrug im Berichtsjahr 32.7% (2005: 27.7%; 2004: 8.1%); der Subventionsvertrag 2004-2007 fordert durchschnittlich 3% des Betriebsaufwandes.

*Selbst generierte Erträge*  
(Eintritte, Dienstleistungen, Verkäufe)


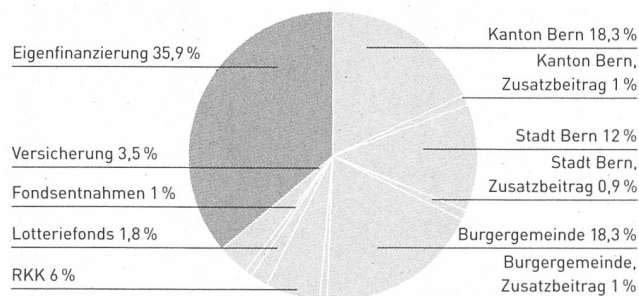


*Finanzierung 2006*

Kanton Bern, ordentlicher Beitrag	2 020 000.00
Kanton Bern, Zusatzbeitrag	114 000.00
Stadt Bern, ordentlicher Beitrag	1 326 000.00
Stadt Bern, Zusatzbeitrag	101 500.00
Burgergemeinde Bern, ordentlicher Beitrag	2 020 000.00
Burgergemeinde Bern, Zusatzbeitrag	114 000.00
Regionale Kulturkonferenz	667 000.00
Lotteriefonds	200 000.00
Fondsentnahmen	115 000.00
Versicherungsleistungen aus Überflutung	
Depot Thun	387 129.35
Eigenfinanzierung	<u>3 964 856.24</u>
Total Finanzierung	11 029 485.59

*davon Eigenfinanzierung 2006*

Eintritte	2 444 921.25
Shop	719 924.90
Dienstleistungen	313 965.61
Unterstützungsbeiträge, Sponsoring	368 011.80
übrige	<u>118 032.68</u>
Total Eigenfinanzierung	3 964 856.24



## Jahresrechnung 2006

### Bilanz per 31. Dezember 2006 (vor Erfolgsverbuchung)

<b>Aktiven</b>	<b>Rechnung 2006</b>	<b>Rechnung 2005</b>
Kasse	27 774.58	73 747.45
Banken, Post	871 604.70	537 843.03
Banken Kubus/Titan	8 567 271.92	1 658 338.25
Debitoren	14 787.38	154 580.16
Debitoren Kubus/Titan	2 254.58	998.25
Aktive Rechnungsabgrenzungen	195 511.75	250 019.61
Vorräte	<u>208 000.00</u>	<u>210 000.00</u>
<b>Total Umlaufvermögen</b>	<b>9 887 204.91</b>	<b>2 885 526.75</b>
Einrichtungen	441 000.00	542 200.00
Immobilien	1 026 539.60	481 900.00
Ausstellungen	<u>218 072.26</u>	<u>642 000.00</u>
<b>Total Anlagevermögen</b>	<b>1 685 611.86</b>	<b>1 666 100.00</b>
<b>Total Aktiven</b>	<b>11 572 816.77</b>	<b>4 551 626.75</b>

<b>Passiven</b>	<b>Rechnung 2006</b>	<b>Rechnung 2005</b>
Kreditoren	530 907.60	563 277.02
Kreditoren Kubus/Titan	20 769.10	70 833.00
Festgeld Stadt Bern	0	1 000 000.00
Passive Rechnungsabgrenzungen	1 018 411.24	338 001.00
Passive Rechnungsabgrenzungen Kubus/Titan	0	2 993.45
Hypotheken	350 000.00	400 000.00
Rückstellungen	335 451.50	330 000.00
Rückstellungen Kubus/Titan	8 548 757.40	1 585 510.05
<b>Total Fremdkapital</b>	<b>10 804 296.84</b>	<b>4 290 614.52</b>
Reserve Betrieb	200 000.00	200 000.00
Reserve Projekte	300 000.00	0.00
Gewinnvortrag	61 012.23	54 740.23
Gewinn/Verlust (-)	207 507.70	6 272.00
<b>Total Eigenkapital</b>	<b>768 519.93</b>	<b>261 012.23</b>
<b>Total Passiven</b>	<b>11 572 816.77</b>	<b>4 551 626.75</b>
Gewinn-/Verlustvortrag (-) nach Erfolgsverbuchung	268 519.93	61 012.23

#### Fondsvermögen per 31. Dezember 2006

	<b>Rechnung 2006</b>	<b>Anteil %</b>	<b>Rechnung 2005</b>
Unantastbares bzw. nicht liquides Vermögen (Sachanlagen)	486 520.00	84,6	486 520.00
Verfügbares Vermögen (gemäss Reglement)	88 461.92	15,4	73 281.95
<b>Fondsvermögen total</b>	<b>574 981.92</b>	<b>100,0</b>	<b>559 801.95</b>

## Jahresrechnung 2006

### Erfolgsrechnung 1. Januar bis 31. Dezember 2006

Aufwand	Rechnung 2006	Anteil %	Rechnung 2005
Löhne/Gehälter	4 790 542.42	45,5	4 602 563.18
Sozialversicherungsbeiträge	630 953.36	6,0	613 485.44
Übrige Personalkosten	26 065.15	0,2	55 911.60
Unterhalt Gebäude	- 3 793.90	0,0	124 412.16
Unterhalt technische Anlagen	242 440.45	2,3	396 763.20
Informatik	327 793.99	3,1	342 202.39
allg. Verwaltungs-/Betriebsaufwand	503 434.93	4,8	647 439.76
Werkstoffe/Verbrauchsmaterial	205 064.49	1,9	359 463.50
Anschaffung Mobilien/Einrichtungen/Immobilien	638 228.31	6,1	295 691.54
Leistungen Dritter (ohne EDV)	1 087 765.66	10,3	2 572 071.63
Mieten/Einrichtungen Depots	809 544.76	7,7	718 490.49
Versicherungen/Steuern/Gebühren	171 568.08	1,6	188 472.82
Finanzaufwand	20 047.55	0,2	23 607.65
Ankäufe Sammlung/Bibliothek	149 192.04	1,4	123 554.14
Einkauf Handelswaren	198 185.23	1,9	282 788.93
Marketing/PR/Kommunikation	527 981.37	5,0	1 086 133.33
Publikationen	0.00	0,0	7 350.78
Abschreibungen	183 300.00	1,7	108 600.00
Rückstellungen	0.00	0,0	160 000.00
Ausserordentlicher Aufwand	11 664.00	0,1	32 479.40
Bestandeskorrekturen	2 000.00	0,0	0.00
<b>Total Aufwand</b>	<b>10 521 977.89</b>	<b>100,0</b>	<b>12 741 481.94</b>

<b>Ertrag</b>	<b>Rechnung 2006</b>	<b>Anteil %</b>	<b>Rechnung 2005</b>
Eintritte	2 444 921.25	22,2	2 530 861.70
Dienstleistungen	313 965.61	2,8	383 355.72
Verkäufe	719 924.90	6,5	614 631.41
Versicherungsleistungen	399 257.35	3,6	1 010 333.56
Finanzerträge	1 428.18	0,0	3 048.95
Immobilienenerträge	100 958.90	0,9	47 894.55
Nebenerlöse	3 517.60	0,0	21 548.60
Beiträge Finanzierungsträger	6 033 000.00	54,7	6 033 000.00
Unterstützungsbeiträge, Sponsoring	897 511.80	8,1	1 888 079.45
Fondsentnahmen	115 000.00	1,0	215 000.00
<b>Total Ertrag</b>	<b>11 029 485.59</b>	<b>100,0</b>	<b>12 747 753.94</b>
Ergebnis 1: Gewinn/Verlust (-)			
vor Rückstellungen Projekte; ohne Kubus/Titan	507 507.70		6 272.00
Bildung Reserve Projekte	300 000.00		0.00
Ergebnis 2: Gewinn, Verlust (-) ohne Kubus/Titan	207 507.70		6 272.00
<b>Aufwand Kubus/Titan (Erweiterungsbau)</b>			
Projektierungs-/Baukosten	378 167.50		697 332.35
Finanzaufwand	26.70		30.85
Bildung Rückstellungen	4 928 247.35		1 304 329.70
<b>Total Aufwand Kubus/Titan</b>	<b>5 306 441.55</b>		<b>2 001 692.90</b>
<b>Ertrag Kubus/Titan</b>			
Beiträge KreditgeberInnen	5 300 000.00		2 000 000.00
Finanzertrag	6 441.55		1 692.90
Auflösung Rückstellungen	0		0
<b>Total Ertrag Kubus/Titan</b>	<b>5 306 441.55</b>		<b>2 001 692.90</b>
Ergebnis 3: Gewinn, Verlust (-) inkl. Kubus/Titan	207 507.70		6 272.00