

Blick zurück auf das Museumsjahr

Objektyp: **Group**

Zeitschrift: **Magazin / Schweizerisches Nationalmuseum**

Band (Jahr): - **(2023)**

Heft 2

PDF erstellt am: **07.07.2024**

Nutzungsbedingungen

Die ETH-Bibliothek ist Anbieterin der digitalisierten Zeitschriften. Sie besitzt keine Urheberrechte an den Inhalten der Zeitschriften. Die Rechte liegen in der Regel bei den Herausgebern.

Die auf der Plattform e-periodica veröffentlichten Dokumente stehen für nicht-kommerzielle Zwecke in Lehre und Forschung sowie für die private Nutzung frei zur Verfügung. Einzelne Dateien oder Ausdrucke aus diesem Angebot können zusammen mit diesen Nutzungsbedingungen und den korrekten Herkunftsbezeichnungen weitergegeben werden.

Das Veröffentlichen von Bildern in Print- und Online-Publikationen ist nur mit vorheriger Genehmigung der Rechteinhaber erlaubt. Die systematische Speicherung von Teilen des elektronischen Angebots auf anderen Servern bedarf ebenfalls des schriftlichen Einverständnisses der Rechteinhaber.

Haftungsausschluss

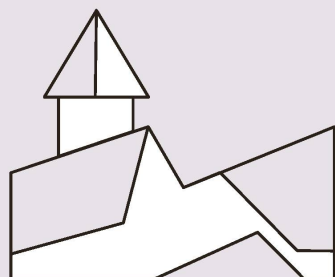
Alle Angaben erfolgen ohne Gewähr für Vollständigkeit oder Richtigkeit. Es wird keine Haftung übernommen für Schäden durch die Verwendung von Informationen aus diesem Online-Angebot oder durch das Fehlen von Informationen. Dies gilt auch für Inhalte Dritter, die über dieses Angebot zugänglich sind.

Ein Dienst der *ETH-Bibliothek*
ETH Zürich, Rämistrasse 101, 8092 Zürich, Schweiz, www.library.ethz.ch

<http://www.e-periodica.ch>

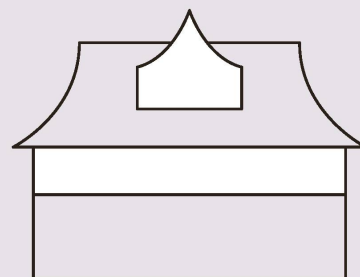
Blick zurück auf das Museumsjahr

Ausgewählte Kennzahlen des Schweizerischen
Nationalmuseums von 2022.

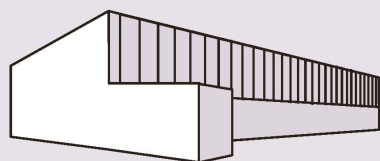




24 406 Eintritte
im Forum Schweizer Geschichte Schwyz.

269 384 Eintritte
im Landesmuseum Zürich.

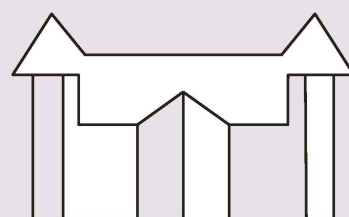



737 Leihgaben



1444 Eintritte
im Sammlungszentrum.


36 084 Eintritte
im Château de Prangins.





995

Auskünfte der Kuratorinnen
und Kuratoren



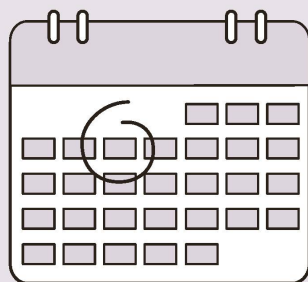
1 002 299

Visits auf dem Blog

63% der Zugriffe erfolgten dabei aus
der Schweiz, 10% aus Deutschland,
6% aus Frankreich und 5% aus den USA.

4173

Führungen



104 Anlässe



2850

Medienartikel

249 309 kWh

Solarstrom, 25% des
Gesamtverbrauchs

