

Zeitschrift: Matières
Herausgeber: École polytechnique fédérale de Lausanne, Institut d'architecture et de la ville
Band: 5 (2002)

Artikel: Dessiner, proportionner, dimensionner
Autor: Dutry, Gérard / Stump-Lys, Petra / Rehm, Christian
DOI: <https://doi.org/10.5169/seals-984473>

Nutzungsbedingungen

Die ETH-Bibliothek ist die Anbieterin der digitalisierten Zeitschriften. Sie besitzt keine Urheberrechte an den Zeitschriften und ist nicht verantwortlich für deren Inhalte. Die Rechte liegen in der Regel bei den Herausgebern beziehungsweise den externen Rechteinhabern. [Siehe Rechtliche Hinweise.](#)

Conditions d'utilisation

L'ETH Library est le fournisseur des revues numérisées. Elle ne détient aucun droit d'auteur sur les revues et n'est pas responsable de leur contenu. En règle générale, les droits sont détenus par les éditeurs ou les détenteurs de droits externes. [Voir Informations légales.](#)

Terms of use

The ETH Library is the provider of the digitised journals. It does not own any copyrights to the journals and is not responsible for their content. The rights usually lie with the publishers or the external rights holders. [See Legal notice.](#)

Download PDF: 26.12.2024

ETH-Bibliothek Zürich, E-Periodica, <https://www.e-periodica.ch>

Dessiner, proportionner, dimensionner

Gérard Dutry, Petra Stump-Lys, Christian Rehm

«Quand on voyage et qu'on est praticien des choses visuelles, architecture, peinture ou sculpture, on regarde avec ses yeux et on dessine afin de pousser à l'intérieur, dans sa propre histoire, les choses vues. Une fois les choses entrées par le travail du crayon, elles restent dedans pour la vie, elles sont écrites, elles sont inscrites.»¹

Le Corbusier

Écrites et inscrites par le travail du crayon, les choses vues recomposent mon regard sur le monde. Comme pour Le Corbusier, pour Léonard de Vinci déjà, le dessin était «un instrument privilégié au service de l'observation, marquant les débuts d'une investigation systématique du monde, cherchant à définir la structure externe et interne des choses au-delà de leur apparence»². Nous retenons cette notion d'investigation systématique, car nous sommes convaincus que le dessin d'observation manifeste une modalité spécifique de relation au monde, moyen privilégié pour appréhender la réalité. Nous considérons en effet que le dessin est une écriture du réel qui imbrique observation, investigation et spéculation, éducation d'un regard et d'une pensée à la fois.


Nous avons voulu faire porter le présent article moins sur le dessin considéré comme un aboutissement ou une œuvre que sur le travail d'élaboration, le temps du dessiner. Ce qui nous occupe ici c'est le regard en train de se construire, les lignes en cours de fabrication, le dessiner et non le produit fini ou œuvre. C'est la raison pour laquelle ce texte est accompagné par 6 étapes d'un dessin en train de se faire (dessin en grand format 50 x 70, graphite sur papier). Il s'agit du travail d'une étudiante de deuxième année, Céline Ginet, dont on essaie de recomposer la genèse à travers ses séquences décisives.

Nous nous attacherons donc au dessin du point de vue de son producteur et non de son consommateur – lecteur, critique, historien de l'art – ce qui entre autres choses exclut la question esthétique.

Proportions, rapports, relations

En dessinant, je rapporte une dimension à une autre, je les compare, je les rends commensurables, je leur donne une échelle. Telles seraient les opérations mentales qui créent les proportions. Le mot *proportion* fait référence à des systèmes de relations ou de rapports, le plus souvent basés sur le nombre.

On se souvient comment, d'après Plutarque, Thalès invente la proportion. Lors de son voyage en Égypte, le Grec se trouve devant la pyramide de Kheops, il voudrait en donner les dimensions tant l'édifice l'impressionne, mais impossible d'en mesurer la hauteur. Puis, il a l'intuition de la comparaison, du rapport, de l'analogie : la proportion est née. «La hau-



Genèse d'un dessin de nu.

Phase 1

Le dessin commence dans la partie supérieure droite de la feuille de papier, délimitation de la forme, ouverture vers la gauche.

Axes et directions :

Mise en page de deux directions obliques (a et c) et d'une horizontale (b) les reliant. Cette horizontale est parallèle au bord de la feuille de papier. Cette dernière constitue un système de référence orthogonale (cf. l'usage du fil à plomb par Matisse).

Proportions:

Le rapport de grandeur entre a, b et c définit le système de proportions des parties à l'ensemble, il installe une sorte de "règle de mesure".

teur d'une pyramide est rapport e   la longueur de son ombre exactement comme la hauteur de n'importe quel objet vertical mesurable est rapport e   la longueur de son ombre   un m me moment de la journ e.»³

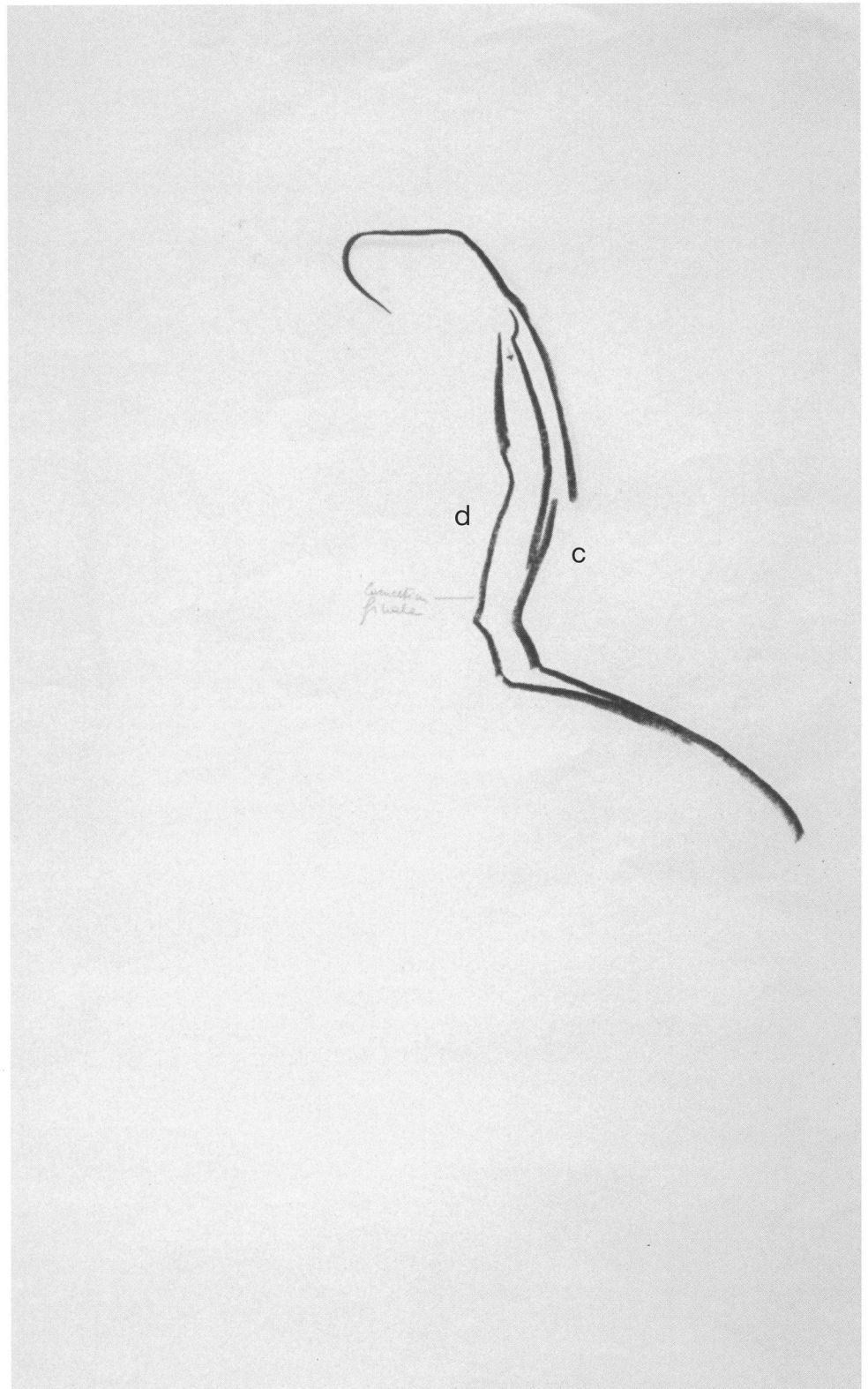
Cette anecdote recompos e est int ressante   plus d'un titre : elle met en sc ne des  l ments tr s voisins des questions qui se posent au dessinateur. Thal s n'est pas dessinateur et pourtant il est confront    une exp rience similaire : comment rendre compte de ce qu'il perçoit? Imaginons donc Thal s   l' uvre. Hauteur incommensurable par excellence, la pyramide lui  chappe, c'est l  sa dimension mythique qui la place hors d'atteinte de toute forme raisonnable. L'ing nieux Grec proc de par comparaison et d placement. Il mesure l'ombre port e et non la chose et d place son regard sur un autre objet, la hauteur de son propre corps. «[...] il avait invent  une ruse. Le vertical m'est inaccessible ? Je l'obtiendrai par l'horizontal. Je ne peux mesurer la hauteur parce qu'elle se perd dans le ciel ? Je mesurerai son ombre  cras e au sol. Avec le "petit", mesurer le "grand". Avec l'"accessible" mesurer l'"inaccessible". Avec le "proche", mesurer le "lointain".»⁴ Il passe par l'ombre comme symbole de toute forme d'image; le transfert suivant passe de l'ombre au nombre : la proportion est  tablie. La lumi re du soleil, g n ratrice d'ombre, est relay e par une donn e plus stable : le chiffre, qui vient  clairer l'espace d'un jour nouveau. Le moment que nous avons choisi de privil gier se situe avant le chiffre, avant la mesure : c'est le moment de l' tonnement devant les similitudes.

Toutes les op rations mentales du philosophe-g om tre seraient alors de l'ordre du d tour, de la d focalisation, de la ruse. Elles vont conduire au th or me qui tr ne pour la post rit  dans tous les manuels de g om trie. Mais l  encore, ce n'est pas ce r sultat qui nous int resse, mais la gestation d'un regard, la pens e en mouvement. Elle suit ici la logique de la m tonymie, c'est- -dire qu'elle proc de par contiguit  : de la pyramide   un objet voisin (le corps du spectateur), de l'objet   son ombre port e. Tous ces d placements du regard, tous ces mouvements de l' il et de la pens e qui vont appr hender le r el sont aussi ceux du dessinateur   l' uvre. Celui-ci confronte les objets, cherche des relais, tisse tout un r seau de correspondances, construit des rapports qui n'iront pas forc ment jusqu'au chiffre (sauf s'il arpente l'espace en g om tre et s'il a des comptes   rendre). Le regard lit des proportions dans les choses vues presque naturellement.

Un autre aspect de l'aventure du philosophe et des ombres port es m rite qu'on s'y arr te. C'est le contexte dans lequel elle est situ e, le projet dans lequel elle s'ins re. Gageons que Thal s n'est pas venu en Egypte pour y faire de la g om trie pratique. Donner les dimensions de la pyramide fait assur ment partie d'un projet de voyageur, de g ographe qui veut relater ce qu'il a vu et faire part de l'impression que l' difice lui a faite. Cette histoire de *relations* joue en effet sur les deux sens du mot qui a, d'une part, sa valeur logique de lien entre deux choses, mais, d'autre part, garde aussi son sens premier de t moignage, de rapport verbal : «Il d signe dans l'usage courant, le r cit, la narration d'un fait, sp cialement le r cit d'une exp dition lointaine.»⁵

Lien ou compte-rendu, la relation est l'un et l'autre, tout comme le rapport. Il s'agit d' tablir des relations entre les choses vues afin de relater, de rapporter un  v nement v cu. Cette recherche des proportions ob it   un d sir de parler du monde, de me situer (mon ombre, ma taille) par rapport   ce que je vois. La proportion comme instrument pour dire le monde : nous sommes ici au centre des enjeux du dessin.

Rapport entre les objets, entre moi et les objets, rapport de longueurs, rapport de mots, toutes ces formes de liens se croisent et se superposent. *Proportion* garde cette double valeur contenue dans le rapport : elle  tablit un lien et en m me temps elle rend compte.



Genèse d'un dessin de nu.

Phase 2

Après la phase 1, décidée et affirmée, apparaît cette deuxième étape nettement plus hésitante. La descente fait l'objet d'une correction de trajet – la ligne c étant remplacée par d. La ligne c n'a pas été gommée, suivant les directives pédagogiques de laisser apparaître la trace des erreurs en première phase d'apprentissage du dessin.

Gestes et justesse

Le réseau de lignes, de traits, de formes s'organise et la ressemblance s'installe avec l'objet regardé. Les proportions sont justes, dira-t-on. Mais comment y arriver ? C'est dans l'anthropologie que nous trouverons une piste des plus intéressantes donnant au dessin sa dimension primordiale.

Nous nous référons ici à Marcel Jousse et à son *Anthropologie du geste*⁶, qui conçoit la saisie du monde par le geste et le mime. Pour lui, le geste qui mime le réel est fondateur de l'humain autant que la station verticale et il cite Aristote : « *L'Homme est le plus mimeur de tous les animaux et c'est par le Mimisme qu'il acquiert toutes ses connaissances* ». Le mime n'a ici rien d'une activité de divertissement, mais il est au cœur de la connaissance. C'est par le mime que passe tout processus d'appropriation du réel : la main qui dessine et la main qui mime la forme ou le mouvement des choses sont une. L'intérêt d'une perspective anthropologique est de donner à la pratique du dessin sa place et sa véritable envergure. Le dessin relève pleinement de cette gestuelle première. Le corps, dépositaire de ces premiers mouvements, rejoue en geste son expérience du monde.

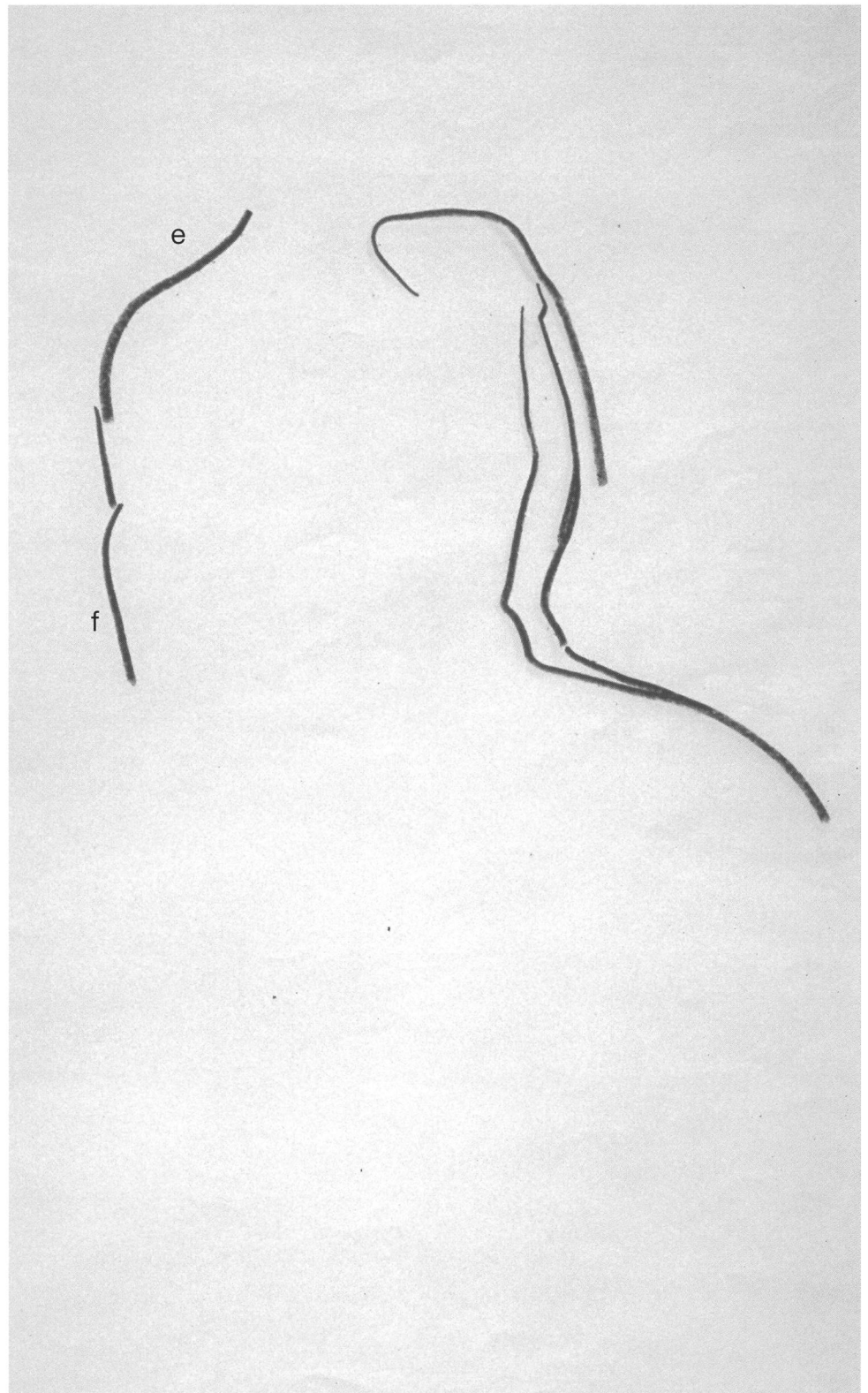
L'étudiant, qui construit son savoir, trouvera là un point d'appui fort utile. L'apprentissage du dessin passe par cette notion de gestualité, avant l'acquisition de tout autre technique. La première tâche pédagogique est d'imbriquer indissolublement geste et regard. La seconde est de donner au geste le sens de la mesure propre à mettre en place un rapport d'échelle. L'expérience de Le Corbusier est à cet égard instructive : « *Chaque journée de ma vie a été vouée en partie au dessin. Je n'ai jamais cessé de dessiner et de peindre cherchant, où je pouvais les trouver, les secrets de la forme. Il ne faut pas chercher ailleurs la clef de mes travaux et de mes recherches [...]. Dessiner, c'est d'abord regarder avec ses yeux, observer, découvrir. Dessiner c'est apprendre à voir, à voir naître, croître, s'épanouir, mourir les choses et les gens. Il faut dessiner pour pousser à l'intérieur ce qui a été vu et demeurera alors inscrit pour la vie dans notre mémoire.* »⁷

Pour bien saisir la force du geste chargé de regard et d'expérience du monde, prenons deux exemples qui se jouent dans l'ombre et pour lesquels la justesse du geste est le seul secours.

Un premier exemple de cette force du geste chargé de regard et d'expérience du monde pourrait être celui de l'art pariétal de la grotte de Lascaux. Ce qui nous touche dans ces représentations, c'est bien une certaine forme de justesse de la ligne, entièrement contenue dans le geste du dessinateur. Nous reconnaissons l'animal dans sa silhouette et son mouvement parce que les rapports entre les lignes, les proportions correspondent à notre expérience. Le dessinateur s'est laissé imprégner par les lignes vues de bison ou de cheval, elles se sont inscrites en lui. Comment parvient-il à les restituer ensuite sur les parois de la grotte obscure en leur conservant cette justesse "naturaliste" ?

Sans doute, cela est-il à mettre en corrélation avec cette extrême richesse de nuances et de sensibilité du geste des cultures premières ; sensibilité repérable dans leur vocabulaire : « *Nous ne nous rendons pas compte de la richesse et de la souplesse des gestes expressifs de ces peuples spontanés. Nous avons le mot "prendre", mais eux auront des centaines de gestes pour exprimer ce que nous exprimons, nous, par ce simple mot.* »⁸

Notre deuxième exemple se situerait à l'autre extrémité de l'histoire occidentale : il s'agit de Degas vieillissant, atteint de quasi-cécité. Son œil ne peut le guider, mais le geste demeure vivace et lui permet d'imprimer dans la cire ou la glaise le mouvement d'une femme. Ses quelque cent cinquante sculptures témoignent bien de la force mimique inscrite dans la main, dont la justesse survit à la perte du regard.



Genèse d'un dessin de nu.

Phase 3

La construction de la forme se fait selon un système bilatéral... Il y a eu la droite et puis, maintenant la gauche – lignes e et f. Au centre, invisible, une ligne fictive séparant les 2 côtés.

Proportions, temps, rythmes

Notre exp rience de l'espace est active et elle ob it autant au mouvement qu'  la stabilit  rassurante des  difices. Et l'on ne peut que suivre Hall quand il parle de *dynamisme* de l'espace⁹. Le fait m me de percevoir implique le mouvement et enclenche la dur e : l' il explore, se d place, compare diverses grandeurs. La dimension temporelle est pleinement int gr e   l'id e ancienne de la perception et fait d sormais partie de notre univers mental : *«De la premi re cabane, de la premi re caverne jusqu'  notre appartement,   l' glise,   l' cole, jusqu'au bureau o  nous travaillons, toute  uvre architecturale, pour  tre comprise et v cue, exige notre pr sence et le temps de notre cheminement exige cette quatri me dimension»*¹⁰.

La nature m me de l'activit  de dessin oblige   introduire la succession l  o  la perception superficielle joue dans le simultan , dans la saisie instantan e. On entre dans un processus diff rent o  la succession des  l ments en jeu est d terminante. Par cette lin arit , le dessin est une  criture. Le temps du dessin d ploie et fait appara tre une dynamique diff rente de la perception. Notre p dagogique du dessin consiste pour l'essentiel dans cette prise de conscience de la temporalit  comme outil majeur de l'acte de dessiner ou d' crire le r el.

L'apprentissage en atelier

Dessin et mouvement, temps, espace, espace-temps, proportion... Quelle est la relation entre mouvement, temps, espace, espace-temps et proportion? Quel temps? Quel espace? Le dessin d'observation est un travail sur le vif. Donc, je dessine ce que je vois   l'instant m me. Je dessine ce qui me parle, ce qui me capte ou ce qui s'impose   moi.

Le processus de dessin me fait entrer dans un monde o  il n'y a que moi en confrontation avec ce que je dessine (paysage, mod le, objet). Est-ce lui qui propose ou est-ce moi qui cherche ? A quelle distance et sous quel angle le regarder et le dessiner ? Face   face qui se transcrit en lignes trac es. Dans l'acte de dessin, je me soumetts   une notion subjective du temps. Le temps pass  pour un dessin est d termin  par le rythme que j'imprime   mon travail et qui ne correspond pas forc ment avec un "temps r el".

L' criture de la premi re ligne est un moment important (cf. la phase 1 du dessin de C line Ginet). Elle est la ligne fondatrice, unit  de mesure o  se conjuguent le temps et l'espace : elle donne le ton et la mesure, au sens musical du terme. De mon regard il ne reste que des lignes, leur relation, leur apparence, leurs particularit s et les formes qu'elles cr ent. Je commence   tracer les lignes courtes et rapproch es.

J'en dessine une premi re.

Je v rifie sa direction et ses changements de direction.

J'en dessine une deuxi me par rapport   la premi re.

Je v rifie leur rapport, leur encha nement et la succession des segments.

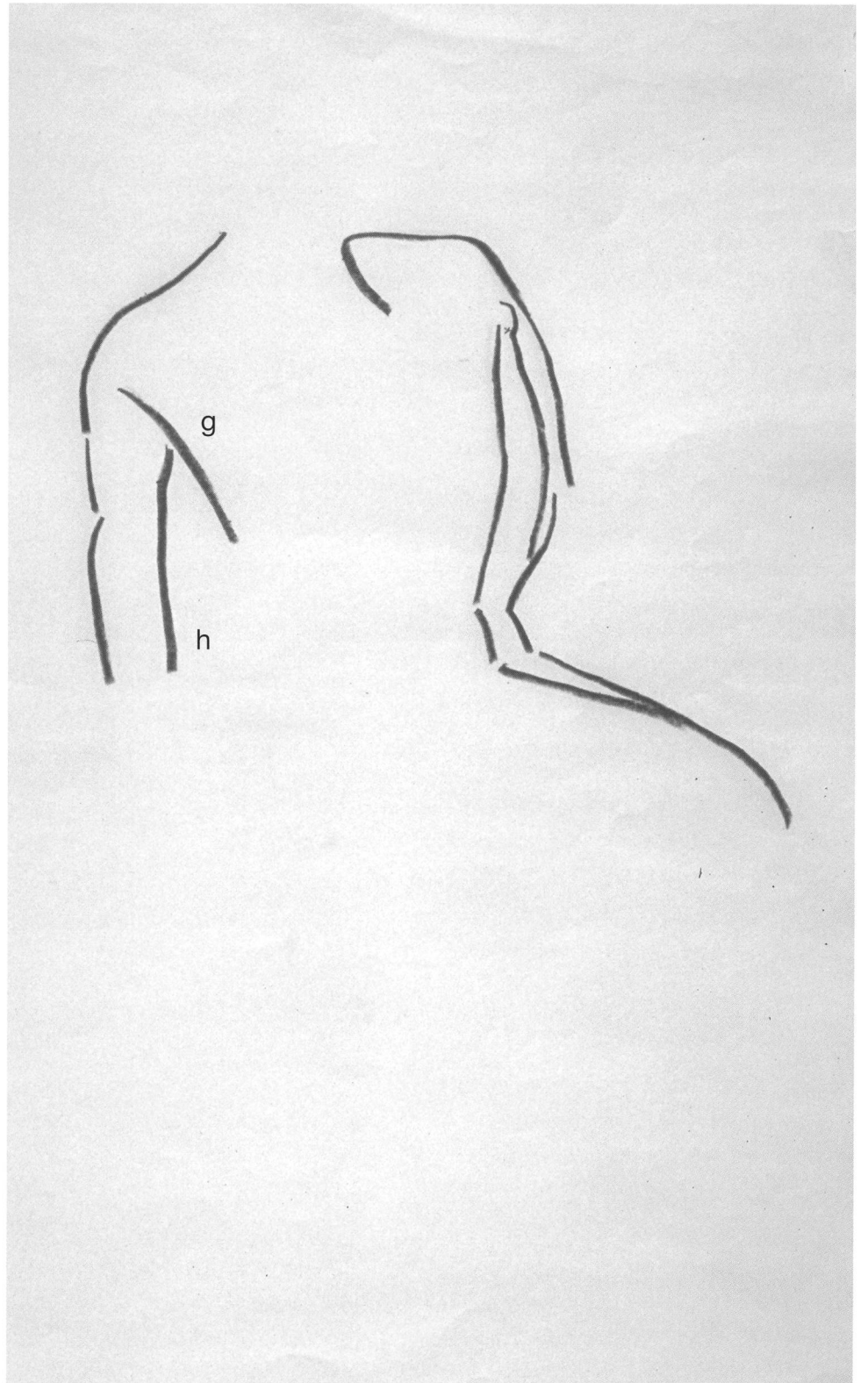
J'en dessine une troisi me.

Je v rifie leur rapport...

Je...

Voil  comment s'amorcent le rythme du dessin et le battement qui constitue le temps du dessinateur. La longueur d'une ligne devient le temps n cessaire   son tra age, les rapports et les proportions sont des s quences et cons quences de ce tempo. Tous les param tres temporels deviennent «instruments» de dessin : vitesse / lenteur, patience / impatience, rythme, dur e courte / dur e longue, continuit  / discontinuit .

Val ry a bien mis en  vidence la red finition de la perception op r e par le dessin : *«Je ne puis pr ciser ma perception d'une chose sans la dessiner virtuellement, et je ne puis dessi-*



Genèse d'un dessin de nu.
Phase 4
Consolidation de la partie gauche par
les lignes g et h.

ner cette chose sans une attention volontaire qui transforme remarquablement ce que d'abord j'avais cru percevoir et bien connaître. Je m'avise que je ne connaissais pas ce que je connaissais : le nez de ma meilleure amie... Il y a une immense différence entre voir une chose sans le crayon dans la main, et la voir en la dessinant.»¹¹

Armer la main d'un crayon affecte considérablement le fonctionnement banal de l'œil, ralentissant son mouvement, l'obligeant à parcourir le réel sans a priori cognitif, bouleversant les gestes de l'œil. Ainsi gouverné, le regard est en mesure de commander les gestes de la main dessinant.

«Cette coordination main-œil résulte d'une volonté d'accord, de soumission à un même rythme, tout comme l'écriture qui naît d'une rencontre entre l'esprit et le mouvement de la main. L'un et l'autre possèdent des caractères différents voire antinomiques ; l'esprit et l'œil ont la possibilité de voyager (ils le font d'ailleurs sans qu'on leur demande), de s'engager dans la rêverie et l'imaginaire en opérant des déplacements rapides et en toute liberté hors de l'espace-temps réel, tandis que la main soumise à la pesanteur des choses ramène sans cesse à la réalité.»¹²

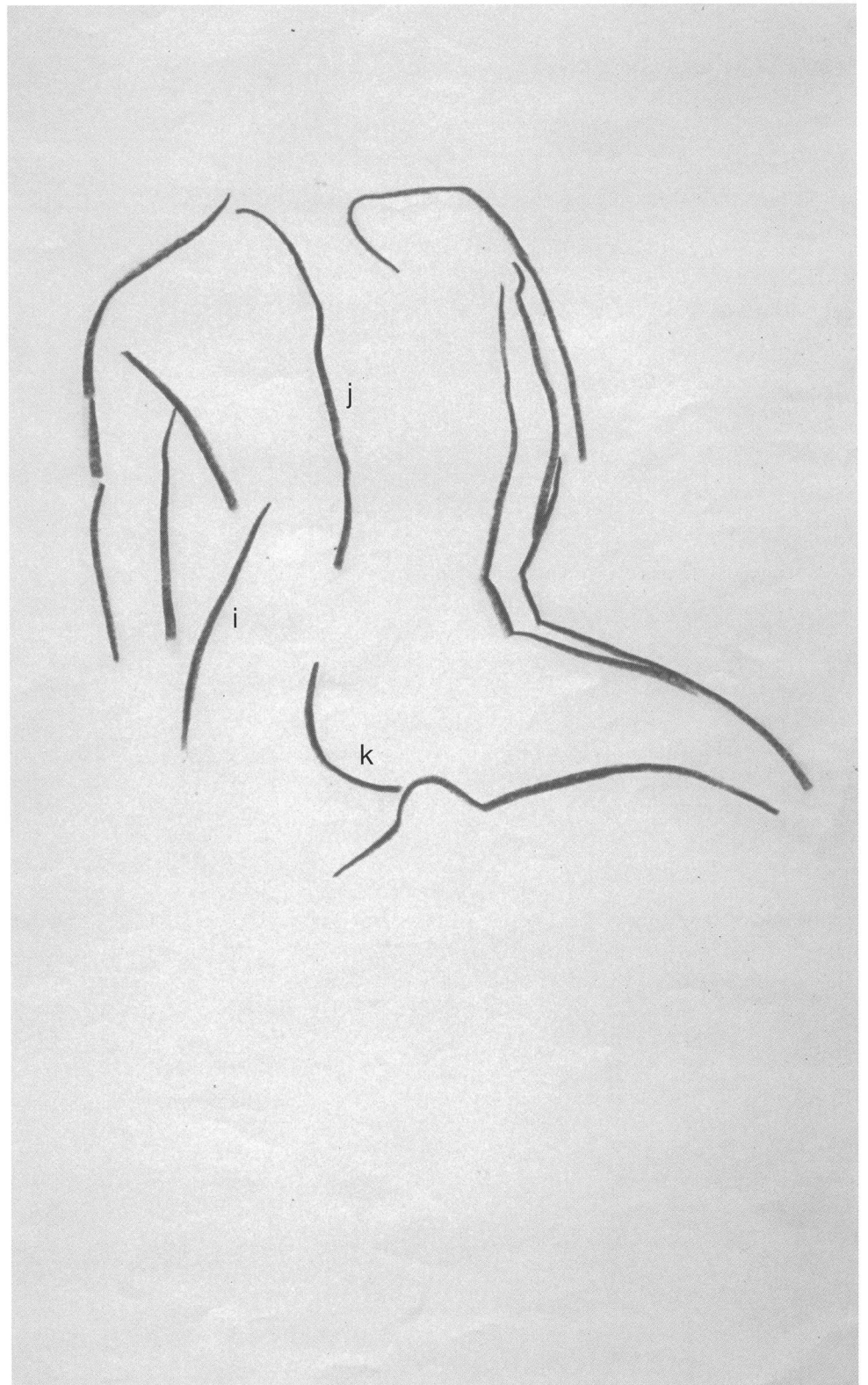
L'œil gère l'espace papier et le rythme de travail. L'évaluation de la direction se fait par référence à la verticale (notre verticale) et à l'horizontale, celle de la longueur se traduit en temps passé pour suivre la ligne.

L'accord entre l'œil et la main est à rechercher, à construire, à mettre en place. Notre savoir risquerait d'interférer dans la perception du "donné visuel".

La reconnaissance d'un objet grâce à un minimum d'informations est normale et élémentaire pour le fonctionnement de la perception humaine¹³. Dans le cadre du dessin d'observation par contre, il s'agit de réapprendre à voir, voir la situation, voir en lignes. Ce sont les lignes qui sont génératrices de nos dessins, se préoccuper de la signification de la forme qu'elles circonscrivent ne fait que fausser le résultat.

Un mouvement des yeux se traduit en mouvement du corps, se traduit en lignes et le dessin en est la trace.

Pour conclure, notre propos porte moins, nous l'avons dit, sur le dessin (le dessiné) que sur la production du dessin, sur les postures intellectuelles, affectives et physiques qui gouvernent ou rendent possible le *dessiner*, sur les pratiques concrètes de cet agir spécifique qu'on appelle dessiner, sur la "besogne"¹⁴, le travail d'abstraction. Cette focalisation particulière – ou plutôt ce déplacement – induit, nous semble-t-il, un quasi-retournement de la notion de proportion. La recherche des "proportions" ne fonctionne pas du tout de la même manière, ni dans le même univers pour celui qui regarde et apprécie un dessin (critique ou simple observateur) ou pour celui qui le produit. Le premier inscrit la quête des proportions dans un univers idéal, se référant à des conventions esthétiques et à une conception de l'harmonie (et de l'adéquation du dessin à ce qu'il représente), le second, retrouvant la rouerie du vieux philosophe dont la ruse ouvre cet article, utilise des astuces pratiques, voire pragmatiques. La proportion s'inscrit pour lui dans le *comment*. Comment capter cet objet vu, comment le circonscrire ? La proportion devient essentiellement instrument de contrôle du geste. Elle devient durée, vitesse, temps, amplitude, ampleur, force d'un geste – ou plutôt de gestes relatifs les uns aux autres. La résultante graphique de ces gestes ne garderait presque qu'une valeur de *constat a posteriori*, corollaire de cette production de gestes.



Genèse d'un dessin de nu.

Phase 5

Les lignes i, j et k (colonne vertébrale et fesses) concernent le milieu de la feuille et du corps. Il n'y a plus d'hésitations à ce stade, le système de directions et proportions mis en place fonctionne bien.

Notes

¹ Le Corbusier, *L'Atelier de la recherche patiente*, Vincent Fr al, Paris, 1960.

² Jean Leymarie, Genevi ve Monnier, Bernice Rose, *Histoire d'un art, le dessin*, SKIRA, Gen ve, 1979, p. 150.

³ Plutarque cit  par Michel Serres in Michel Serres (sous la direction de): *El ments d'histoire des sciences*, Bordas, Paris, 1986.

⁴ Denis Guedj, *Le th or me du perroquet*, Le Seuil, Paris, 1998.

⁵ Alain Rey (sous la direction de), *Dictionnaire historique de la langue fran aise*,  d. Le Robert, Paris, 1992.

⁶ Marcel Jousse, *Anthropologie du*

geste, t. I, Gallimard, Paris, 1974.

⁷ Soulign  par nous ; Le Corbusier, *Le Corbusier peintre*, Ed. Beyeler, B le, 1971.

⁸ Marcel Jousse, *op. cit.*, p. 81

⁹ « [...]Chez l'homme, le sens de l'espace et de la distance n'est pas statique et il a tr s peu de rapport avec la perspective lin aire  labor e par les artistes de la Renaissance et encore enseign e de nos jours dans la majorit  des  coles d'art et d'architecture. Bien plut t, l'homme ressent la distance de la m me mani re que les autres animaux. Sa perception est dynamique parce qu'elle est li e   l'action –   ce qui peut  tre accompli dans un espace donn  – plut t qu'  ce qui peut  tre vu dans

une contemplation passive. » in Edward T. Hall, *La Dimension cach e*, Le Seuil, Paris, 1971, p. 145.

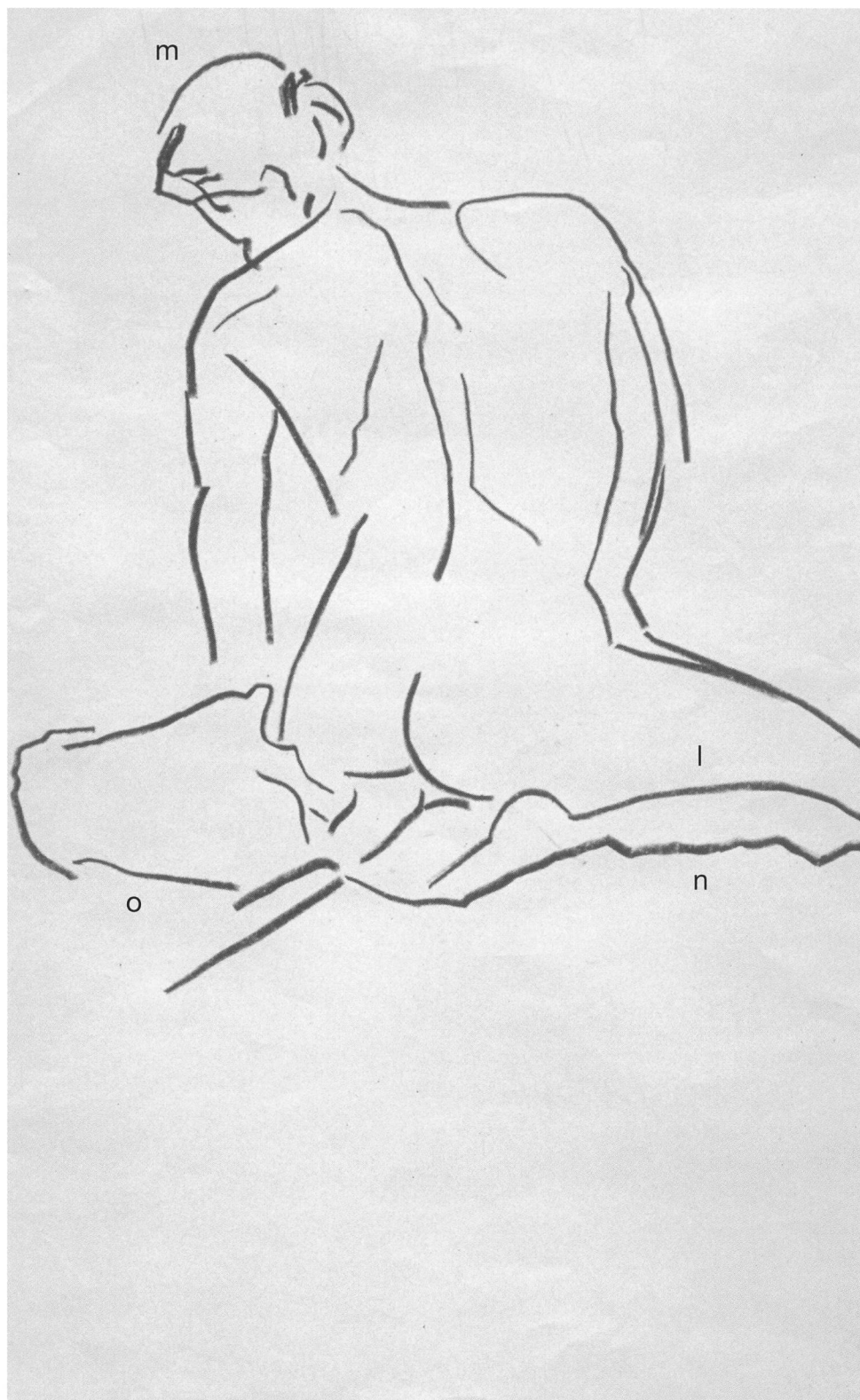
¹⁰ Bruno Zevi, *Apprendre   voir l'architecture*,  d. de Minuit, Paris, 1959, p. 14.

¹¹ Paul Val ry, *Degas, danse, dessin*, Gallimard, Paris, 1949.

¹² G rard Dutry, *TRACES*, Editions Artel, Bruxelles, 1992, p. 17.

¹³ Sur la perception : Manuel Jimenez, *La Psychologie de la perception*, Flammarion, Paris, 1997

¹⁴ Pour reprendre ici une expression ch re au philosophe G rard Engrand, qui refuse les connotations attach es   besogneux, pour garder celles de pratique, manuelle, humble.



Genèse d'un dessin de nu.

Phase 6

Les derniers gestes l et m clôturent l'axe vertical – tête et pieds apparaissent, et, en n et o, le drapé sur lequel le modèle est installé.

Le dessin terminé est le résultat d'une logique constructive, élaborée par l'étudiante, où les concepts de directions/proportions des lignes ont joué un rôle majeur ainsi que des notions de centralité et de bilatéralité.

D'après le dessin de Céline Ginot, étudiante. Première phase d'apprentissage de dessin d'observation. Mine de plomb sur papier, 50 x 70 cm.