

Zeitschrift: Jugend und Sport : Fachzeitschrift für Leibesübungen der Eidgenössischen Turn- und Sportschule Magglingen

Band: 34 (1977)

Heft: 1

Rubrik: Vorbereitende Übungen im Gelände

Nutzungsbedingungen

Die ETH-Bibliothek ist die Anbieterin der digitalisierten Zeitschriften. Sie besitzt keine Urheberrechte an den Zeitschriften und ist nicht verantwortlich für deren Inhalte. Die Rechte liegen in der Regel bei den Herausgebern beziehungsweise den externen Rechteinhabern. [Siehe Rechtliche Hinweise.](#)

Conditions d'utilisation

L'ETH Library est le fournisseur des revues numérisées. Elle ne détient aucun droit d'auteur sur les revues et n'est pas responsable de leur contenu. En règle générale, les droits sont détenus par les éditeurs ou les détenteurs de droits externes. [Voir Informations légales.](#)

Terms of use

The ETH Library is the provider of the digitised journals. It does not own any copyrights to the journals and is not responsible for their content. The rights usually lie with the publishers or the external rights holders. [See Legal notice.](#)

Download PDF: 09.11.2024

ETH-Bibliothek Zürich, E-Periodica, <https://www.e-periodica.ch>



AUS DER PRAXIS-FÜR DIE PRAXIS

Vorbereitende Übungen im Gelände

J. Gursky, Ch. Kolb
Zeichnungen: W. Weiss

Mit Stöcken

Laufen: Stock links-rechts hochwerfen



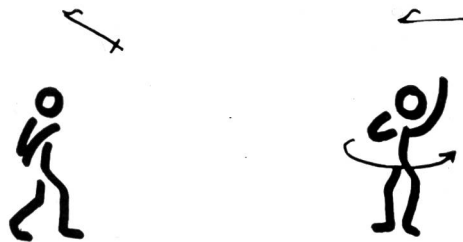
Vor-
strecken



auf die
Schulterblätter



Gehen: Stock mit beiden Händen aufwerfen und dazwischen



zu Boden



hinter dem
Rücken klatschen

$\frac{1}{2}$ - oder
 $\frac{1}{1}$ -Drehung

Einerkolonne:

Der erste hält den Stock als Hürde, dann der zweite, usw.



Körperliche Vorbereitung im Skigelände

Der Sinn des Einlaufens und des langsam progressiven Einfahrens ist allgemein bekannt. Es gibt keinen Grund, diese körperliche Vorbereitung im Skisport zu unterlassen, um so mehr als durch die Kälte und langes Skiliftfahren die Reaktionsfähigkeit der Muskulatur eingeschränkt ist. Die verzögerten Reaktionen führen oft zu falschem Verhalten und somit zu unfallträchtigen Situationen.

Die Auswahl und Dosierung der Übungen will man nach Platzmöglichkeiten, Härte der Schneedecke, Witterungsverhältnissen oder auch Alter der Teilnehmer vornehmen. Die Gesamtdauer der körperlichen Vorbereitung mit anschließendem Einfahren soll zwischen 15 bis 20 Minuten liegen.

Übungsschema

- Aufwärmen (Dauer je nach Lufttemperatur)
- Gymnastik («6er-Gruppe»: Arme, Beine, WS vw, rw, sw und drehen)
- Geschicklichkeitsübungen oder kleiner Wettkampf
- Einfahren (kann mit methodischen Übungen ergänzt werden)


kauern



Grätschstand: Stock mit beiden Händen breit gefasst

Grätschstand:

8er-Kreis



Drehen mit Nachfedern



Rumpfkreisen



Beinschwingen vw/rw





Sprung mit Anhocken



Beinkreisen ausw und einw

Ausfallstellung:



Wechsel von Grätschhockstand l und r mit Nachfedern



Überspringen:

- Laufsprünge
- beidbeinige Sprünge, Strecksprünge aus Kauerstellung
- Hasenhüpfen

Balancieren:



- auf Hand
- auf Finger
- auf Ellbogen
- auf Kinn
- auf Fussspitze



Platzwechsel, auch zu dritt, zu viert

Stafetten:




Wie «Eierlegen»: A: Stöcke am Boden einsammeln



B: Stöcke wieder auslegen usw.

Werfen und Fangen:



zuwerfen:

- beidhändig horizontal
- einhändig vertikal
- mit Drehung um die Längsachse nach dem Wurf

Stütz auf Stöcken:



Strecken-hocken

Mit Ski

Slalomlaufen:



- mit einbeinigem Hüpfen («Aussenski/Innenski»)
- Galopphüpfen sw

Gymnastik:



Wechsel von Liegestütz zu Kauerstellung

Rumpfbeugen vw



Rumpfdrehbeugen rw



Mit Stöcken und 1 Ski

Stafetten mit «Trottinettfahren» und folgenden Einlagen:

Rolle sw



Spreizkehre ausw gesprungen



Zu zweit, zu dritt, mit Ski

Rumpfbeugen



um Enden



im Wechsel:
um Spitzen,
um Enden

Rumpfstrecken



- am schönsten?
- am schnellsten?
- im Sprung: 1/4-, 1/2-, 3/4- und ganze Drehung

Rumpfdrehen



Einfahren

Sorgfältige Dosierung der Geschwindigkeit
Sorgfältige Anlage der Spur
Sorgfältige Auswahl der Übungen,
zum Beispiel:

- Wechsel von Vor- und Rücklage, auch als Gleichgewichtsübung auf 1 Ski
- Wechsel von Vor- und Rücklage in tiefer Hocke
- Entlastungssprünge: mit Abheben
 - a) der Skienden
 - b) der Skispitzen
 - c) auf der ganzen Länge
- Entlastungssprünge mit beidseitigem Stockeinsatz und Anziehen der Beine
- Entlastungssprünge mit einseitigem Stockeinsatz und leichter Querstellung der Ski zur Landung
- aus Schrägfahrt parallel bergwärts und talwärts steigen und springen
- schrägrutschen vw und rw, steigern bis zum Walzer

Zwischen
gegrätschten
Beinen
durchziehen



Wechsel-
weises
Vorziehen



Einzeln

Drehen an Ort:



um die Spitzen

Ergänzende Literatur

Aigelsreiter H.: Vom Schulschilaf zum Rennschilaf
Österreichischer Bundesverlag, Wien, 1968

Illl U.: Spiel auf Ski
Verlag Turnen und Sport ETH, Zürich, 1975

Verhaltens- massregeln beim Skisport

Beim Skisport sind, ähnlich wie beim Autofahren, vom Internationalen Ski-Verband aufgestellte Regeln zu beachten.

Folgende Verhaltensmassregeln sind zu beachten:

1. Der Skifahrer hat sich so zu verhalten, dass er andere nicht gefährdet oder ihnen Schaden zufügt.
2. Der Skifahrer hat Fahrgeschwindigkeit und Verhalten seinen körperlichen Fähigkeiten sowie dem Gelände und der Witterung anzupassen.
3. Beim Hintereinanderfahren ist die Bahn so zu wählen, dass man die vor einem befindlichen Skifahrer nicht in Gefahr bringt.
4. Überholen ist rechts oder links möglich, vorausgesetzt, dass genügend Abstand vom überholten Skifahrer gewahrt wird, um ihn nicht zu behindern.
5. Der sich auf eine Piste begebende Skifahrer hat sich durch Augenschein nach oben und unten zu versichern, dass er weder sich noch andere gefährdet.
6. Unnötiger Aufenthalt auf Pisten ist zu vermeiden, vor allem an schmalen oder unübersichtlichen Stellen. Bei Stürzen ist die Piste so schnell wie möglich freizumachen.
7. Der aufsteigende Skifahrer hat sich am Rand der Piste zu halten und diese bei schlechter Sicht ganz freizugeben. Diese Regel gilt auch für absteigende Fussgänger.
8. Der Skifahrer hat Markierungen, Gefahrensignale und Hinweis-, Sperr- sowie Warntafeln unbedingt zu beachten.
9. Bei einem Unfall hat jeder Anwesende Hilfe zu leisten. Er hat die erforderlichen Sicherheitsmassnahmen an der Unfallstelle zu treffen (gekreuztes Skipaar in ausreichender Entfernung vom Verunfallten) und den Notfalldienst zu benachrichtigen.
10. Alle Unfallzeugen und Verunfallten haben ihre Namen anzugeben, ohne Rücksicht darauf, ob sie für den Unfall verantwortlich sind oder nicht.

Wer gegen diese Regeln verstösst und dadurch einen Unfall herbeiführt, gilt als haftpflichtig. Da im Gegensatz zur Motorfahrzeug-Haftpflichtversicherung keine obligatorische Haftpflichtversicherung für den Skifahrer besteht, raten wir allen Skisportlern, aus eigenem Antrieb eine Versicherung abzuschliessen.