

Les décalages en athlétisme

Autor(en): **Meier, Marcel**

Objektyp: **Article**

Zeitschrift: **Jeunesse et sport : revue d'éducation physique de l'École fédérale de gymnastique et de sport Macolin**

Band (Jahr): **26 (1969)**

Heft 2

PDF erstellt am: **06.08.2024**

Persistenter Link: <https://doi.org/10.5169/seals-997337>

Nutzungsbedingungen

Die ETH-Bibliothek ist Anbieterin der digitalisierten Zeitschriften. Sie besitzt keine Urheberrechte an den Inhalten der Zeitschriften. Die Rechte liegen in der Regel bei den Herausgebern.

Die auf der Plattform e-periodica veröffentlichten Dokumente stehen für nicht-kommerzielle Zwecke in Lehre und Forschung sowie für die private Nutzung frei zur Verfügung. Einzelne Dateien oder Ausdrucke aus diesem Angebot können zusammen mit diesen Nutzungsbedingungen und den korrekten Herkunftsbezeichnungen weitergegeben werden.

Das Veröffentlichen von Bildern in Print- und Online-Publikationen ist nur mit vorheriger Genehmigung der Rechteinhaber erlaubt. Die systematische Speicherung von Teilen des elektronischen Angebots auf anderen Servern bedarf ebenfalls des schriftlichen Einverständnisses der Rechteinhaber.

Haftungsausschluss

Alle Angaben erfolgen ohne Gewähr für Vollständigkeit oder Richtigkeit. Es wird keine Haftung übernommen für Schäden durch die Verwendung von Informationen aus diesem Online-Angebot oder durch das Fehlen von Informationen. Dies gilt auch für Inhalte Dritter, die über dieses Angebot zugänglich sind.

Les décalages en athlétisme

Marcel Meier

Nous sommes le dernier dimanche d'octobre, au stade olympique de Mexico-City. La flamme olympique expire après une majestueuse cérémonie de clôture. Les réceptions, les cérémonies protocolaires et les fêtes de la victoire appartiennent au passé. Le sport de tous les jours renaît. Tandis que l'intérêt public se concentre à nouveau sur les événements quotidiens des quatre coins du monde, les différentes commissions du sport d'élite des cinq continents soumettent leurs résultats à une minutieuse analyse pour une évaluation. Les médecins et les psychologues se demandent pour quelles raisons tel ou tel athlète a défailli, apparemment sans motif, et s'est retrouvé si loin de ses performances habituelles. Au sein des conseils d'entraîneurs, on a discuté les problèmes de la technique et de la tactique, mais, avant tout, l'intensité de l'entraînement et le programme annuel. Ce n'est pas la première fois que les résultats, surtout ceux négatifs, entraînent de très vives réactions

de la part des commissions nationales. Tout comme les jeux précédents, Mexico connut des vainqueurs et des médaillés rayonnants de joie mais également énormément de déçus. Si l'on voulait porter un jugement objectif, et non pas influencé par l'émotion, sur le rang obtenu par un athlète ou par toute une équipe, il faudrait d'abord résoudre chaque cas individuellement et puis le considérer en tant que composant d'un tout. Pour la deuxième version, les tableaux suivants représentent une vue d'ensemble très intéressante. Pour l'athlétisme — le cœur des jeux olympiques — j'ai coté les rangs de 1 à 6, pour dames et messieurs, de la manière suivante: 1re place 6 points, 2e place 5 points... 6e place 1 point.

Chaque lecteur peut juger, comme bon lui semble, les intéressants décalages enregistrés entre Tokyo et Mexico.

Tableau 1

JO Tokyo, messieurs


Classem.	Nation	SP	DF	F	Haies	Total	St	La	Déc	Total
1	EU	38	5	17	21	81	20	28	3	132
2	URSS	2	—	2	8	12	23	16	5	56
3	GB	9	3	8	10	30	9	—	—	39
4	Allemagne	4	—	5	—	9	13	4	11	37
5	Hongrie	—	—	2	—	2	—	18	—	20
6	Pologne	8	1	—	—	9	6	4	—	19
7	N'lle-Zél.	—	16	1	—	17	—	—	—	17
8	Trinité	13	—	—	—	13	—	—	—	13
9	Canada	7	5	—	—	12	—	—	—	12
10	France	4	—	3	2	9	2	—	—	11
10	Tch.	—	5	—	—	5	1	5	—	11
12	Italie	2	—	—	8	10	—	—	—	10
13	Ethiopie	—	—	9	—	9	—	—	—	9
13	Jamaïque	6	3	—	—	9	—	—	—	9
15	Australie	—	—	4	3	7	—	—	—	7
15	Finlande	—	—	—	—	—	—	7	—	7
17	Belgique	—	—	—	6	6	—	—	—	6
17	Kenya	—	4	2	—	6	—	—	—	6
19	Cuba	5	—	—	—	5	—	—	—	5
19	Japon	—	—	5	—	5	—	—	—	5
19	Tunisie	—	—	5	—	5	—	—	—	5
22	Suède	—	—	—	—	—	4	—	—	4
23	Portugal	—	—	—	3	3	—	—	—	3
23	Nigeria	—	—	—	—	—	3	—	—	3
25	Suisse	—	—	—	—	—	—	2	—	2
25	Inde	—	—	—	2	2	—	—	—	2
25	Roumanie	—	—	—	—	—	2	—	—	2
25	Formose	—	—	—	—	—	—	—	2	2
29	Côte d'Ivoire	1	—	—	—	1	—	—	—	1
29	Espagne	—	—	—	—	—	1	—	—	1
29	Venezuela	1	—	—	—	1	—	—	—	1

Tableau 2


JO Mexico, messieurs

Classem.	Nation	SP	DF	F	Haies	Total	St	La	Déc	Total
1	EU	49	9	—	22	80	34	22	7	143
2	URSS	—	—	2	4	6	21	16	3	46
3	Kenya	5	11	15	11	42	—	—	—	42
4	RFA	7	10	—	7	24	5	—	9	38
5	RDA	2	1	—	—	3	9	13	2	27
6	Australie	5	6	3	3	17	2	—	—	19
7	GB	2	2	2	10	16	—	—	—	16
7	Hongrie	—	—	—	—	—	—	16	—	16

Class.	Nation	Sp	DF	F	Haies	Total	St	La	Déc	Total
9	Ethiopie	1	—	13	—	14	—	—	—	14
10	Tunisie	—	—	10	—	10	—	—	—	10
11	France	8	1	—	—	9	—	—	—	9
11	Italie	—	—	—	4	4	5	—	—	9
13	Jamaïque	8	—	—	—	8	—	—	—	8
13	Japon	—	—	5	—	5	—	3	—	8
13	Cuba	8	—	—	—	8	—	—	—	8
16	Pologne	3	—	—	—	3	—	4	—	7
17	Tch.	—	2	—	—	2	—	4	—	6
17	Mexique	—	—	6	—	6	—	—	—	6
19	Brésil	—	—	—	—	—	5	—	—	5
19	Finlande	—	—	—	—	—	—	5	—	5
21	N'lle-Zél.	—	—	4	—	4	—	—	—	4
21	Trinité	4	—	—	—	4	—	—	—	4
23	Grèce	—	—	—	—	—	3	—	—	3
23	Sénégal	3	—	—	—	3	—	—	—	3
23	Turquie	—	—	3	—	3	—	—	—	3
26	Suède	—	—	—	1	1	—	1	—	2
27	Bulgarie	—	—	—	1	1	—	—	—	1



100 m : finale entre Noirs. Jim Hines gagne en 9,9 (RM égalé) devant Lennox Miller (Jamaïque) et Charlie Green.



Temu Naftali (Kenia) vainqueur du 10 000 m.

Tableau 3 Points en plus et en moins

Messieurs

Majeur accroissement de points

Nation	Tokyo	Mexico	en plus
Kenya	6	42	36
Australie	7	19	12
EU	132	143	11
Cas particul.			
Allemagne (RFA+RDA)	37	RFA 38 RDA 27	65
			28

Majeure perte de points

Nation	Tokyo	Mexico	en moins
GB	39	16	23
N'lle-Zél.	17	4	13
Pologne	19	7	12
Canada	12	-	12
URSS	56	46	10

Après un dramatique 5000 m, la victoire est acquise au Tuni-sien Gammoudi.




Tableau 4

JO Tokyo, dames

Clas.	Nation	Courses	Sauts	Lancers	Pent.	Total
1	URSS	11	8	28	10	57
2	GB	15	7	—	8	30
3	Pologne	22	5	—	—	27
4	All. (1 éq.)	10	3	12	1	26
5	Australie	20	5	—	—	25
5	EU	25	—	—	—	25
7	Roumanie	—	8	11	—	19
8	Hongrie	6	—	6	—	12
9	N'lle-Zél.	4	—	3	—	7
10	France	5	—	—	—	5
11	Bulgarie	—	1	3	—	4
12	Brésil	—	3	—	—	3
12	Jamaïque	3	—	—	—	3
14	Japon	2	—	—	—	2
14	Yougoslavie	—	—	—	2	2
14	Canada	—	2	—	—	2
14	Cuba	2	—	—	—	2
18	Pays-Bas	1	—	—	—	1

Tableau 5

JO Mexico, dames

Clas.	Nation	Courses	Sauts	Lancers	Pent.	Total
1	EU	35	—	1	1	37
2	URSS	8	13	6	3	30
3	Australie	26	—	—	—	26
4	Roumanie	5	6	11	—	22
5	RDA	2	5	13	—	20
5	Hongrie	—	—	16	4	20
7	RFA	1	1	8	8	18
8	GB	12	5	—	—	17
9	Pologne	11	2	2	—	15
10	Tch.	—	10	—	—	10
11	Autriche	—	—	4	5	9
12	France	8	—	—	—	8
13	Cuba	7	—	—	—	7
13	Pays-Bas	7	—	—	—	7
15	Chine	4	—	—	—	4
16	Bulgarie	—	—	1	—	1
16	Yougoslavie	—	—	1	—	1

Tableau 6

Points en plus et en moins

D a m e s

Majeur accroissement de points

Nation	Tokyo	Mexico	en plus
EU	25	37	12
Tch.	—	10	10
Autriche	—	9	9
Hongrie	12	20	8
Cas particul.			
Allemagne (RDA+RFA)	26	RFA 18 } RDA 20 } 38	12

Majeure perte de points

Nation	Tokyo	Mexico	en moins
URSS	57	30	27
GB	30	17	13
Pologne	27	15	12

Les Suisses sans points

Si, après la rétrospection, on voulait examiner de plus près le classement de nos sportifs en athlétisme (on parle çà et là — à quelques exceptions près — de résultats bien maigres), il faudrait le porter en rapport avec les autres petites nations. Je pense que le jugement, souvent précipité et superficiel, serait ainsi beaucoup plus juste. A Mexico, des athlètes de 27 nations seulement ont obtenu des médailles ou des distinctions en athlétisme. L'Europe se trouve toujours en tête avec 14 nations. A côté de la Suisse, les nations suivantes sont restées sans points: la Belgique, le Danemark, l'Irlande, la Yougoslavie, les Pays-Bas, la Norvège, le Portugal, la Roumanie et l'Espagne. Les deux pays scandinaves, la Finlande et la Suède, jadis nations dominantes en athlétisme, se retrouvent dans les vingt derniers rangs chez les hommes. Le lanceur de javelot Kinnunen fut

Tableau 7

Classement Tokyo (messieurs et dames)

Nation	Dames	Messieurs	Total	Classem.
EU	25	132	157	1
URSS	57	56	113	2
GB	30	39	69	3
All. (1 éq.)	26	37	63	4
Pologne	27	19	46	5
Australie	25	7	32	6
Hongrie	12	20	32	6

Tableau 8

Classement Mexico (messieurs et dames)

Nation	Dames	Messieurs	Total	Classem.
EU	37	143	180	1
URSS	30	46	76	2
RFA	18	38	56	3
RDA	20	27	47	4
Australie	26	19	45	5
Kenya	—	42	42	6

le seul à porter des points à la Finlande, tandis que la Suède figure au classement grâce à deux 6es places. Justement dans l'athlétisme les lauriers pendent très haut et à Munich ils seront encore hissés davantage. Premièrement parce que la progression des Noirs sera encore plus forte et deuxièmement parce que les pays de l'Est, les Russes en particulier, redoubleront d'efforts car il s'agit de rattraper le terrain perdu au bénéfice du rival juré, les Etats-Unis.

Où cette spirale aboutira-t-elle? Il serait bon de se poser quelques questions à ce sujet. Il me semble que chez les amateurs, les sacrifices de temps et d'efforts ont déjà largement dépassé les limites raisonnables. Toutefois, on continue à redoubler d'efforts sans la moindre inquiétude.