

La lezione mensile

Objekttyp: **Group**

Zeitschrift: **Gioventù e sport : rivista d'educazione sportiva della Scuola federale di ginnastica e sport Macolin**

Band (Jahr): **32 (1975)**

Heft 11

PDF erstellt am: **11.09.2024**

Nutzungsbedingungen


Die ETH-Bibliothek ist Anbieterin der digitalisierten Zeitschriften. Sie besitzt keine Urheberrechte an den Inhalten der Zeitschriften. Die Rechte liegen in der Regel bei den Herausgebern.

Die auf der Plattform e-periodica veröffentlichten Dokumente stehen für nicht-kommerzielle Zwecke in Lehre und Forschung sowie für die private Nutzung frei zur Verfügung. Einzelne Dateien oder Ausdrucke aus diesem Angebot können zusammen mit diesen Nutzungsbedingungen und den korrekten Herkunftsbezeichnungen weitergegeben werden.

Das Veröffentlichen von Bildern in Print- und Online-Publikationen ist nur mit vorheriger Genehmigung der Rechteinhaber erlaubt. Die systematische Speicherung von Teilen des elektronischen Angebots auf anderen Servern bedarf ebenfalls des schriftlichen Einverständnisses der Rechteinhaber.

Haftungsausschluss

Alle Angaben erfolgen ohne Gewähr für Vollständigkeit oder Richtigkeit. Es wird keine Haftung übernommen für Schäden durch die Verwendung von Informationen aus diesem Online-Angebot oder durch das Fehlen von Informationen. Dies gilt auch für Inhalte Dritter, die über dieses Angebot zugänglich sind.



La lezione mensile

Sci

Preparazione allo sci

Testo: Christoph Kolb Luogo: palestra
Foto: Hugo Lörtscher Durata: 1 ora 30 minuti
Materiale: sci, plinto, montante della palla in cesto, panchina svedese, parallele, tappeti, 2-3 cronometri

Colui che intende iniziare la stagione sciistica con la coscienza tranquilla si prepara di conseguenza. La preparazione fisica dovrebbe cominciare il più presto possibile prima della stagione. Si può per contro attendere un po' per quanto concerne la preparazione psichica e il materiale, altrimenti si dimenticano alcune cose nel frattempo e spesso i negozi specializzati non sono ancora pronti per la stagione sportiva invernale.

La preparazione che gli offriamo, il corpo non la dimentica, al contrario, la programma, aggiungendo gli interessi e ci ricompensa sin dalla prima discesa con una grande riserva di capitale (condizione fisica).

Chiediamo agli allievi di presentarsi al prossimo allenamento con i loro sci come compagni d'esercizio. In quest'occasione si creerà forse la migliore relazione «pilota-veicolo» per quanto concerne la cura del materiale...

Durante il recente corso centrale della Svizzera centrale, Hans Ettlin ha mostrato come la ginnastica prima della discesa, utilizzando gli sci come attrezzi di ginnastica, potesse essere stimolante e divertente. Perché non trasferire queste forme in palestra come preparazione a lungo termine?

Messa in moto - ginnastica


30 minuti

- sparpagliare gli sci nella palestra con spazi irregolari: correre sopra gli sci con i necessari cambiamenti di ritmo
- leggero passo di corsa nel «campo di sci». Se uno sci si presenta «di traverso» non saltarlo ma aggirarlo do-


po un veloce cambiamento di direzione, una volta verso la punta, una volta verso la coda

- correre tra gli sci in serpentina a velocità ridotta
- ogni allievo in equilibrio sugli sci sposta un piede davanti all'altro, idem indietro. 3 volte in avanti e indietro


- stazione divaricata, sci dietro i talloni: rotazione-flessione del tronco. Con la mano des. cercar di toccare l'estremità sin. dello sci e viceversa. Fra le rotazioni, raddrizzare completamente il corpo. 5 volte da ogni lato



- cambiamento fra la posizione raggruppata e l'appoggio facciale. 10 volte



- chi riesce dalla posizione coricata facciale a toccare con il piede des. l'estremità sin. dello sci e viceversa?




— stazione divaricata, sci fra i piedi: salto in estensione con 1/2 giro, chiudere i piedi in aria, r'caduta a gambe divaricate

a) con saltello intermedio alla stazione divaricata

b) senza saltello intermedio alla stazione divaricata


Cambiare ogni volta la direzione della rotazione!



— a coppie in posizione raggruppata: saltellare lateralmente parallelamente allo sci

a) con saltello intermedio

b) senza saltello intermedio



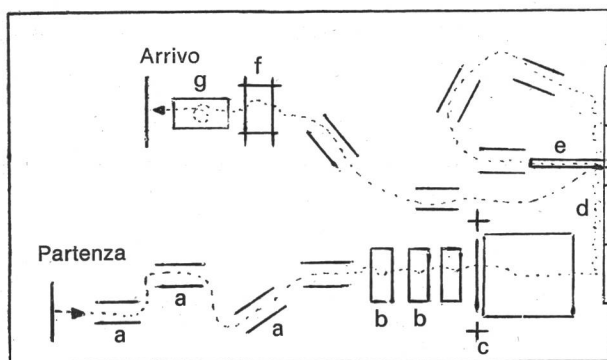
— pedalata volante: saltare sopra lo sci da una gamba all'altra. Immediatamente dopo la ricezione la «gamba di stacco» è posata con scioltezza accanto alla «gamba di ricezione». Controllare la ricezione sciolta e l'altezza dei salti!



Corsa d'ostacoli con «porte» / resistenza

40 minuti

Schema:



Collocare nella palestra paia di sci come porte (a). Una serie di elementi di plinti formano i gradini sempre più alti di una scala per controllare la distensione (b). Dall'ultimo scalino eseguire un salto in alto sopra un elastico fissato

a dei montanti (c). Ricezione su un materasso di gomma-piuma.

Salta di scimmia lateralmente da un lato all'altro delle spalliere (d), correre a slalom e salire sulla panchina inclinata (e) fissata a mezza altezza delle spalliere, slalom fino alle parallele asimmetriche e superarle (f). Ricezione sul tappeto e capriola in avanti (g). Scatto finale fino all'arrivo. Altri ostacoli possono naturalmente essere collocati su questo percorso a seconda della grandezza della palestra e degli attrezzi a disposizione.

Vengono cronometrate due corse. Per la classifica si tien conto del totale dei due passaggi. Durata del percorso circa 40-50 secondi.

Organizzazione: si guadagna tempo se si dispone di 2-3 cronometri, si potrà quindi avere in pista, contemporaneamente, 2-3 corridori. Sarà pure possibile fare 3 passaggi o più.

Ritorno alla calma

20 minuti

Pallavolo o pallacanestro, ev. regole semplificate. Se possibile, preferire come variante una corsa nella natura.

Abbonati

ATTENZIONE!

La quota
d'abbonamento 1976
alla nostra rivista
rimane invariata!

Fr. 13.-

per 12 edizioni

Ma non correte
all'ufficio postale
per effettuare
il versamento
e assicurarvi quindi
la prossima annata
di Gioventù + Sport.

Verremo noi,
tramite le PTT,
direttamente da voi
con un rimborso
(Fr. 13.- + porto).

Una forma se volete
poco simpatica
ma che ci risparmia
un sacco di lavoro
amministrativo.

Grazie
della compressione.

Amministrazione Gioventù + Sport
**Ufficio centrale federale
degli stampati e del materiale
3000 Berna**
