

**Zeitschrift:** Gioventù e sport : rivista d'educazione sportiva della Scuola federale di ginnastica e sport Macolin  
**Band:** 36 (1979)  
**Heft:** 5  
**Rubrik:** La lezione

### **Nutzungsbedingungen**

Die ETH-Bibliothek ist die Anbieterin der digitalisierten Zeitschriften. Sie besitzt keine Urheberrechte an den Zeitschriften und ist nicht verantwortlich für deren Inhalte. Die Rechte liegen in der Regel bei den Herausgebern beziehungsweise den externen Rechteinhabern. [Siehe Rechtliche Hinweise.](#)

### **Conditions d'utilisation**


L'ETH Library est le fournisseur des revues numérisées. Elle ne détient aucun droit d'auteur sur les revues et n'est pas responsable de leur contenu. En règle générale, les droits sont détenus par les éditeurs ou les détenteurs de droits externes. [Voir Informations légales.](#)

### **Terms of use**

The ETH Library is the provider of the digitised journals. It does not own any copyrights to the journals and is not responsible for their content. The rights usually lie with the publishers or the external rights holders. [See Legal notice.](#)

**Download PDF:** 13.10.2024

**ETH-Bibliothek Zürich, E-Periodica, <https://www.e-periodica.ch>**



# LA LEZIONE

## Tennis

Testo e disegni: Michael Tiegermann

Categoria: C/B

Tema: esercizi per migliorare la corsa nel tennis  
allenamento integrato della condizione fisica

Classe: 12 allievi

Durata: 90 minuti

Materiale: circa 50 palline

Campi di tennis: 3

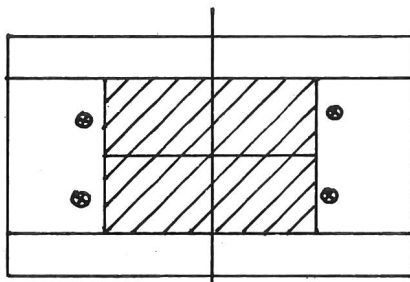
- saltellare e scuotere le gambe
- rotazione delle spalle: leggera flessione delle gambe
- gambe divaricate, braccio destro in alto, mano sinistra sull'anca: flessione del tronco a sinistra con molleggiamento (e viceversa)
- gambe divaricate, ambedue le mani sulle anche: circolo delle anche
- gambe divaricate, braccia di fianco: flessione del tronco indietro con leggera flessione delle ginocchia. Le mani sfiorano le caviglie
- sollevare le ginocchia contro il petto e in seguito lanciare la gamba in avanti in alto
- saltellare in avanti incrociando le gambe
- esercizio a coppie: tenendosi per le mani, cercare di calpestare i piedi del partner

### Fase di prestazione (65 minuti)

Su ogni terreno lavorano 4 giocatori.

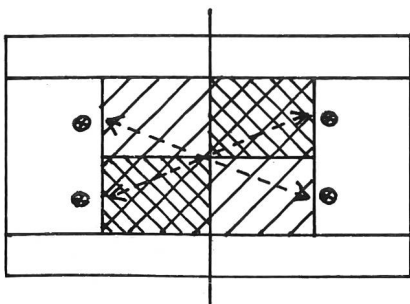
#### 1.0 esercizio

Doppio con le regole del tennis da tavolo (lo stesso giocatore non può giocare due volte consecutivamente/nessuna volée/punteggio come nel tennis da tavolo) su tutti 4 i settori di servizio.



#### 2.0 esercizio

Ogni due giocatori giocano le palline diagonalmente, solo dritto rispettivamente rovescio. Cercare di spiazzare l'avversario (in seguito cambio).

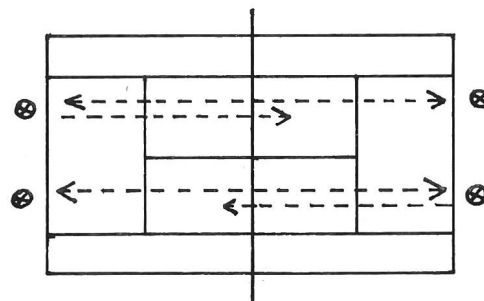


### Messa in moto (15 minuti)

- corsa sciolta in avanti
- correre con circolo delle braccia in avanti alcune volte a sinistra, alcune volte a destra
- correre con circolo delle braccia in avanti, ambedue le braccia simultaneamente
- correre lateralmente incrociando le gambe davanti e dietro
- marciare in posizione raggruppata

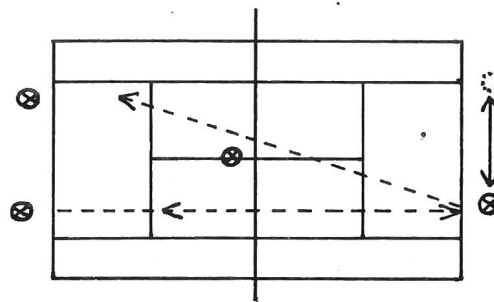
#### 3.0 esercizio

A coppie giocare palline lunghe, distanza normale. Dopo sei scambi senza errori, l'uno o l'altro tenta un colpo smorzato (drop-shot) e l'avversario cerca di riprenderlo.



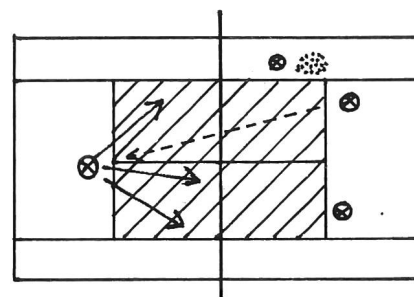
#### 4.0 esercizio

Esercizio di appostamento in corsa: si gioca in 3 contro 1. I due appostati indietro giocano sul singolo (sulla parte opposta); quest'ultimo cerca di piazzare i suoi colpi in modo che il giocatore a rete (nel campo opposto al centro) non riesca a rinviare (ognuno gioca da solo 4 minuti).



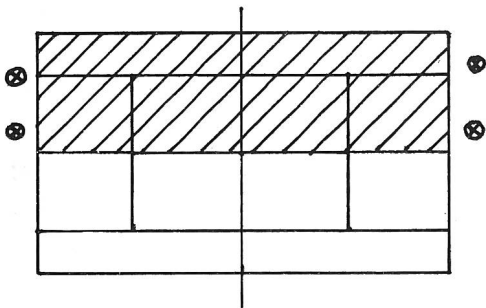
#### 5.0 esercizio

«Grill» su terreno limitato: durante 3 minuti due giocatori cercano di far correre il più possibile il loro unico avversario. Il quarto giocatore, con un cesto pieno di palline, ne inserisce sempre di più in gioco. Attenzione a non fare passi troppo grandi!



### 6.o esercizio

Doppio con le regole del tennis da tavolo come nell'esercizio 1 ma una sola metà (longitudinale) del terreno, inclusa la doppia linea (servizio nel relativo settore).



### Ritorno alla calma (10 minuti)


- riordinare il materiale e ripristinare il campo
- comunicazioni
- doccia

**Viaggio in comitiva: buona riuscita per la vostra gita.**

Fate anche voi come molti gruppi e società. Approfittate dei nostri collaudatissimi servizi e della nostra ricca offerta. Progettiamo e organizziamo viaggi favorevoli «su misura». Metteteci alla prova. La stazione più vicina attende volentieri le vostre richieste.

**FFS**

Centro di vendita II, Lucerna





**Nissen Trampoline SA**  
3073 Gümligen  
Tel. 031/52 34 74

Nissen per:

- trampolini
- mini-trampolini
- imbottiture per mini-trampolini
- doppi-minitrampolini
- tavole da tennis
- tappeti da ginnastica
- tappeti in gomma-piuma
- attrezzi sollevamento pesi

Chiedete il catalogo NISSEN dettagliato



**Nissen Trampoline SA**  
3073 Gümligen  
Tel. 031/52 34 74

Nissen pour:

- trampolines
- mini-trampolines
- rembourrages pour mini-trampolines
- double mini-trampolines
- table de tennis de table
- tapis de gymnastique
- tapis mousse
- engins de force, etc.

Demandez le catalogue NISSEN détaillé

Lo sportivo legge: Gioventù e Sport

La rivista di  
educazione sportiva  
della

Scuola federale  
di ginnastica e sport  
di Macolin