

Coppie tutt'uno

Autor(en): **Hegner, Jost / Hunziker, Ralph**

Objektyp: **Article**

Zeitschrift: **Mobile : la rivista di educazione fisica e sport**

Band (Jahr): **8 (2006)**

Heft 4

PDF erstellt am: **08.07.2024**

Persistenter Link: <https://doi.org/10.5169/seals-1001482>

Nutzungsbedingungen

Die ETH-Bibliothek ist Anbieterin der digitalisierten Zeitschriften. Sie besitzt keine Urheberrechte an den Inhalten der Zeitschriften. Die Rechte liegen in der Regel bei den Herausgebern.

Die auf der Plattform e-periodica veröffentlichten Dokumente stehen für nicht-kommerzielle Zwecke in Lehre und Forschung sowie für die private Nutzung frei zur Verfügung. Einzelne Dateien oder Ausdrucke aus diesem Angebot können zusammen mit diesen Nutzungsbedingungen und den korrekten Herkunftsbezeichnungen weitergegeben werden.

Das Veröffentlichen von Bildern in Print- und Online-Publikationen ist nur mit vorheriger Genehmigung der Rechteinhaber erlaubt. Die systematische Speicherung von Teilen des elektronischen Angebots auf anderen Servern bedarf ebenfalls des schriftlichen Einverständnisses der Rechteinhaber.

Haftungsausschluss

Alle Angaben erfolgen ohne Gewähr für Vollständigkeit oder Richtigkeit. Es wird keine Haftung übernommen für Schäden durch die Verwendung von Informationen aus diesem Online-Angebot oder durch das Fehlen von Informationen. Dies gilt auch für Inhalte Dritter, die über dieses Angebot zugänglich sind.

Coppie tutt'uno

In due per dosare meglio // Gli esercizi in coppia sono ideali in situazioni in cui è impossibile aggiungere carichi al peso del proprio corpo. Un'ottima alternativa per un rafforzamento efficace.



Jost Hegner, Ralph Hunziker

Parte superiore del corpo

Flettere il braccio

Come? Piegare il braccio (il gomito è appoggiato al cassone). Flettere leggermente le ginocchia.

Perché? Muscolo flessore del braccio e muscolatura dell'avambraccio.



Soprabito

Come? Sdraiarsi sulla schiena sul cassone, alzare ed abbassare le braccia mantenendole sempre tese.



Perché? Muscolatura del tronco, del ventre, muscolo estensore del braccio e muscolo gran dorsale (latissimus dorsi).



Farfalla

Come? Da seduti portare le braccia in avanti mantenendole in posizione orizzontale. Il partner fa resistenza sulle articolazioni del polso.

Perché? Muscolo gran pettorale e muscolo flessore del braccio.



Allenarsi insieme

► Durante gli esercizi in coppia è importante che le due persone si occupino e si fidino l'una dell'altra. Non si tratta di misurarsi l'uno con l'altro, bensì di cercare la dose di carico ideale. Il partner infonde resistenza durante l'esecuzione del movimento, adattandola alle predisposizioni di chi esegue l'esercizio. Gli esercizi appena presentati possono essere troppo faticosi per gli allievi di scuola media e necessitano di molta concentrazione.

Questi esercizi si prestano particolarmente bene per un allenamento a circuito con durata del carico di 30 secondi. //

Un manuale per approfondire

► Per ora è stato pubblicato solo in tedesco. Ma alla fine dell'anno uscirà un'edizione in italiano adattata soprattutto alle esigenze dei monitori G+S. Questo nuovo manuale sulla teoria dell'allenamento fornisce le conoscenze e i concetti scientifici di base necessari per l'allenamento della coordinazione, della forza,

della velocità, della resistenza e della mobilità. Sfogliando le pagine ci si imbatte inoltre negli esercizi qui presentati. //



Hegner, J.: Training fundiert erklärt – Handbuch der Trainingslehre. Ingold Verlag / UFSPO, Herzogenbuchsee. 2006. 280 pagine. Prezzo Fr. 56.– Per ordinazioni: www.ingoldverlag.ch (disponibile solo in tedesco)

Tronco

Tendere i fianchi

Come? Da sdraiati, estendere i fianchi sollevando una gamba. Il partner, che appoggia le mani ai due lati dei fianchi, dosa la resistenza cambiando posizione.



Perché? Muscolatura del tronco, del sedere e della coscia posteriore.



Coccinella addormentata

Come? Sulla schiena, sollevare il bacino. Sollevare le gambe in modo perpendicolare.



Perché? Muscolatura del ventre.



Spallucce

Come? Appoggiare la pancia sul cassone, sollevare leggermente la schiena e aprire le braccia lateralmente. Il partner fa resistenza sui gomiti.

Perché? Muscolo estensore della schiena e muscolatura delle spalle.




Gambe

Sollevare il partner

Come? Sedersi sul cassone e tendere le ginocchia. Tanto più il partner è rilassato, quanto più l'esercizio diventa faticoso da eseguire.



Perché? Muscolatura della coscia anteriore.



«Tallonare»

Come? Appoggiare la pancia sul cassone e flettere il ginocchio all'indietro. Il partner accompagna il movimento tenendo le mani sulla caviglia.

Perché? Muscolatura della coscia posteriore e del ginocchio.



Salti su una gamba

Come? Salti tesi su una gamba sola. Dopo l'atterraggio toccare il pavimento con entrambe le mani. Il partner accompagna il movimento. Tanto meno si aiuta, quanto più l'esercizio diventa faticoso da eseguire.

Perché? Muscolatura del sedere, della coscia e del ginocchio.

