

Wedeln mit Nebi

Autor(en): **Hürzeler, Peter**

Objektyp: **Illustration**

Zeitschrift: **Nebelspalter : das Humor- und Satire-Magazin**

Band (Jahr): **95 (1969)**

Heft 3

PDF erstellt am: **11.09.2024**

Nutzungsbedingungen

Die ETH-Bibliothek ist Anbieterin der digitalisierten Zeitschriften. Sie besitzt keine Urheberrechte an den Inhalten der Zeitschriften. Die Rechte liegen in der Regel bei den Herausgebern.

Die auf der Plattform e-periodica veröffentlichten Dokumente stehen für nicht-kommerzielle Zwecke in Lehre und Forschung sowie für die private Nutzung frei zur Verfügung. Einzelne Dateien oder Ausdrucke aus diesem Angebot können zusammen mit diesen Nutzungsbedingungen und den korrekten Herkunftsbezeichnungen weitergegeben werden.

Das Veröffentlichen von Bildern in Print- und Online-Publikationen ist nur mit vorheriger Genehmigung der Rechteinhaber erlaubt. Die systematische Speicherung von Teilen des elektronischen Angebots auf anderen Servern bedarf ebenfalls des schriftlichen Einverständnisses der Rechteinhaber.

Haftungsausschluss

Alle Angaben erfolgen ohne Gewähr für Vollständigkeit oder Richtigkeit. Es wird keine Haftung übernommen für Schäden durch die Verwendung von Informationen aus diesem Online-Angebot oder durch das Fehlen von Informationen. Dies gilt auch für Inhalte Dritter, die über dieses Angebot zugänglich sind.



Wedeln mit Nebi

ein Skikurs für Anfänger und Fortgeschrittene von PETER HUNZELN



2. Lektion

DIE STÖCKE

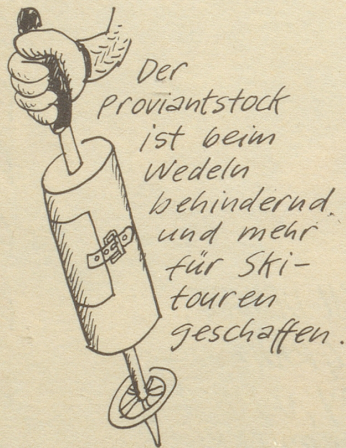
Die Bedeutung des Skistocks wird leider ebenfalls (wie wir das in der 1. Lektion bereits beim Ski festgestellt haben) in geradezu fahrlässiger Weise unterschätzt.

Die exakte Einhaltung der folgenden Anweisungen ist für jeden gewissenhaften Skisportler unerlässlich.

Auch bei der Stockwahl ist (wie beim Ski) vor allem auf die Elastizität zu achten. Mache also vor dem Kauf bei mindestens 30 Paaren die Bieg-Prob



Die Stöcke bei den Griffen zusammen zu schweißen und als Balancierstange zu tragen, empfehlen wir vor allem den Anfängern.




Der proviantstock ist beim Wedeln behindernd und mehr für Skitouren geschaffen.


Da Du das Fahrrad im Winter ohnehin nicht brauchst, können die Räder als einwandfreie Stockteller dienen.




Man hat wieder längere Stöcke. Die Stöcke sollten jedoch nicht länger als die Skier sein.



Aus Deinem Christbaum (falls Du ihn noch nicht weggeworfen hast) und demjenigen Deines Nachbarn, lässt sich ein ideales elastisches Skistock-paar herstellen.



Diese Stöcke haben im Skisport nichts, aber auch gar nichts zu suchen, obwohl wir manchmal bei unseren Internationalen das Gefühl haben, es werde mit solchen Stöcken gefahren.



Nächste Woche: DIE SKISCHUHE